



Banco Central de Nicaragua
Emitiendo confianza y estabilidad

Dirección de Estadísticas Macroeconómicas

Indicadores Financieros Mensuales Banco Lafise Bancentro

Julio 2017

I. Aspectos Generales

Sucursales y ventanillas ^{2/}	94
Managua	39
Departamentos	55
Empleados ^{2/}	2,168
Posición por activos	2
Posición por créditos	3
Posición por captaciones del público	2

II. Activos C\$ 58,084.40

Disponibilidades/activos (%)	18.46
Activos productivos / activo (%)	81.90
Cartera neta/activos (%)	61.99
Inversiones en valores /activos (%)	15.06
Composición de inversiones (%):	
Al valor razonable	0.00
Disponibles para la venta	72.21
Mantenidas al vencimiento	18.18

Fuentes y Usos de Recursos (millones de córdobas) ^{1/}

Inversiones en valores, neto	669.6
Obligaciones con el Público	523.5
Obligaciones con Instit. financieras y por otros financ.	578.6
Disponibilidades	2,066.2

Córdobas	1.07
Dólares	1.14

1/ Azul representa fuentes de fondos y rojo usos de fondos.

2/ Información trimestral a junio de 2017.

3/ (Gasto de adm.+contrib+impuestos)/margen financiero bruto

4/Gasto adm./margen financiero operativo

5/ Apartir de feb-14 se incorporaron tres nuevas categorías de crédito intrafinanc personal,comercial, microfinanzas (incluidas en crédito personal y comercial, respectivamente). A partir junio-17 se desagrega las cuentas de vehículos y Adelanto de salario.

III. Créditos

Cartera de crédito neta	C\$ 36,004.81
Cartera en dólares/cartera total	94.82
C. riesgo+b. recib. en recup./cart. total	4.48
10 préstamos más grandes/ cart. total	12.12
Plazo promedio ponderado (meses)	83.19

Clasificación de la Cartera al mes de julio %

	2016	2017
Clasificación A	93.21	92.57
Clasificación B	2.85	3.51
Clasificación C	2.73	2.92
Clasificación D	0.71	0.54
Clasificación E	0.51	0.46

Crédito por sector (%) jul-16 jul-17

Agrícola	11.16	9.94
Comercial	35.27	35.25
Ganadero	4.77	4.28
Industrial	11.79	13.59
Hipotecario	14.75	14.85
Personal	17.60	4.06
Tarjeta de Crédito	3.91	4.15
Extrafinanciamiento	0.44	1.03
TC Corporativas	0.31	0.32
TC Microcrédito	0.00	0.00
Vehículos	0.00	12.52
Adelanto de salario	0.00	0.01

VI. Pasivos (millones) 51,752.48

Depósitos totales	C\$ 37,405.28
Depósitos/pasivos (%)	72.28
Oblig. con inst. fin/ pasivos (%)	22.67

Otros pasivos y provisiones /pasivos	1.30
Depósitos en dólares/dep. totales	74.48
Plazo prom. ponderado (meses) ^{2/}	15.73

VII. Patrimonio C\$ 6,331.93

Resultado del periodo	C\$ 913.99
-----------------------	------------

VIII. Indicadores Financieros

Rentabilidad (%)

Resultado/capital social + aportes	54.24
Resultado/patrimonio	27.66
ROA	3.15
Margen de intermediación (r-c)	6.77
Margen para equilibrio	3.09
Gtos de adm./activos	3.96
Grado de absorción margen financiero bruto ^{3/}	79.85
Grado de absorción margen operativo bruto ^{4/}	51.94
Rentabilidad media del activo productivo (r)	9.48
Costo medio del pasivo con costo (c)	2.70

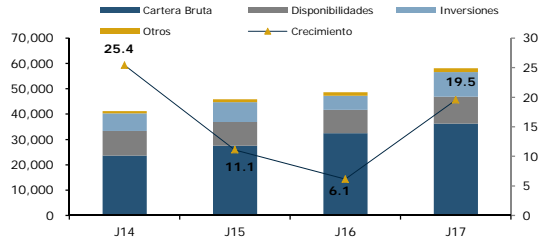
Liquidez (%)

Disponibilidades / captaciones del público	28.66
Disp. + Inv disp. para la venta / activos	30.49

Solvencia

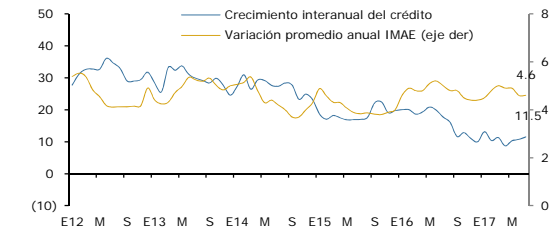
Adecuación de Capital (%)	0.00
10 ptmos. más grandes/patrimonio (%)	69.30
Promedio de activos/promedio patrimonio	8.78
Provisiones/cartera vencida (%)	277.06
Provisiones pendientes (millones)	-

Saldo y crecimiento interanual de activos
(millones de córdobas y porcentaje)



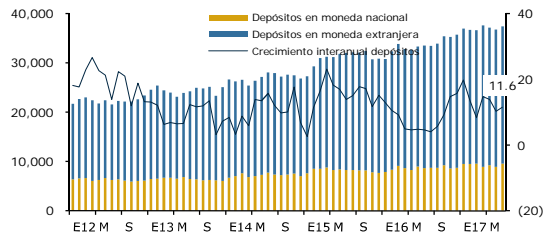
Fuente: BCN.

Crecimiento de crédito e IMAE ^{3/}
(porcentaje)



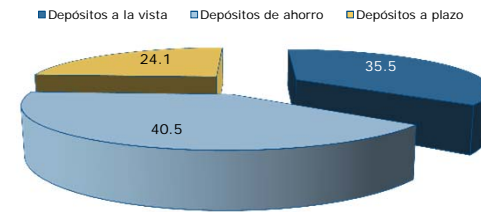
Fuente: BCN.

Saldo y crecimiento interanual de depósitos
(millones de córdobas y porcentaje)



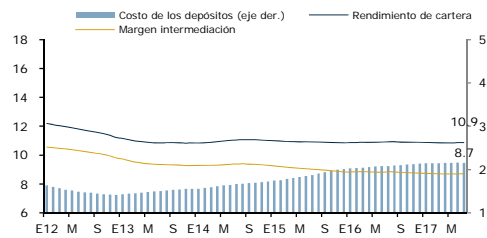
Fuente: BCN.

Composición de los depósitos
(porcentaje)



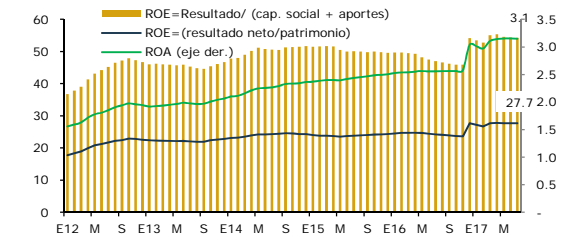
Fuente: BCN.

Margen de intermediación financiera implícito
(porcentaje)



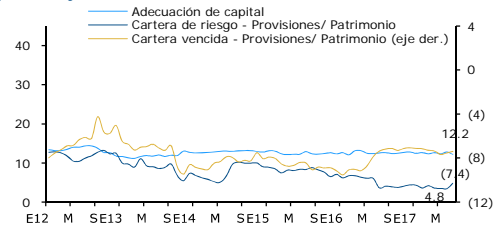
Fuente: BCN.

Indicadores de Rentabilidad ^{2/}
(porcentaje)



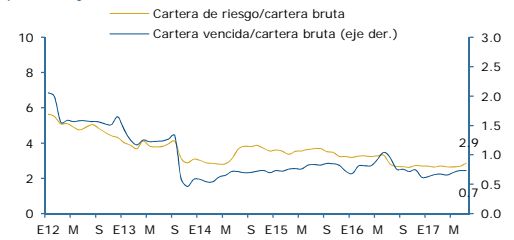
Fuente: BCN.

Indicadores de solvencia
(porcentaje)



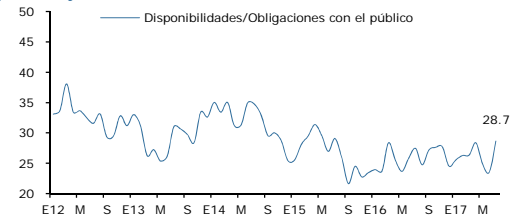
Fuente: BCN.

Cartera vencida y en riesgo
(porcentaje)



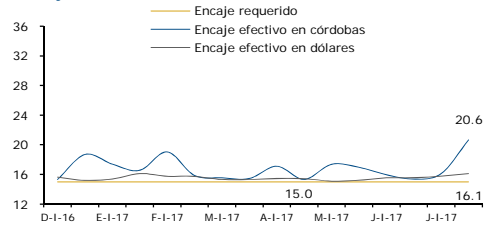
Fuente: BCN.

Cobertura de liquidez
(porcentaje)



Fuente: BCN.

Encaje legal efectivo'
(porcentaje)



Fuente: BCN.

1/ A partir del 4 de Mayo de 2011 empezó a aplicarse la Norma CD-BCN-VI-1-11 que establece una forma de cálculo catorcena para el Encaje Legal.

2/ A partir de julio 2014 se incorpora indicador ROE=(resultado neto/patrimonio)

3/ IMAE Junio 2017