



Banco Central de Nicaragua
Emitiendo confianza y estabilidad

Dirección de Estadísticas Macroeconómicas

Indicadores Financieros Mensuales Banco de América Central

Junio 2017

I. Aspectos Generales

Sucursales y ventanillas ^{2/}	132
Managua	67
Departamentos	65
Empleados ^{2/}	2,558
Posición por activos	3
Posición por créditos	2
Posición por captaciones del público	3

II. Activos

C\$ 52,411.69

Disponibilidades/activos (%)	25.51
Activos productivos / activo (%)	77.08
Cartera neta/activos (%)	70.26
Inversiones en valores /activos (%)	2.26
Composición de inversiones (%):	
Al valor razonable	0.00
Disponibles para la venta	94.49
Mantenido al vencimiento	0.00

Fuentes y Usos de Recursos (millones de córdobas) ^{1/}

Inversiones en valores, neto	260.3
Cartera de Créditos, neta	424.1
Obligaciones con Inst. financ y por otros financ.	333.2
Disponibilidades	786.5
Obligaciones con el Público	335.4

Calce de monedas:

Córdobas	1.00
Dólares	1.20

III. Créditos

Cartera de crédito neta	C\$ 36,825.08
Cartera en dólares/cartera total	92.22
C. riesgo+b. recib. en recup./cart. total	1.42
10 préstamos más grandes/cart. total	17.27
Plazo promedio ponderado (meses)	96.12

Clasificación de la Cartera al mes de junio %

	2016	2017
Clasificación A	91.20	92.63
Clasificación B	7.26	5.72
Clasificación C	0.49	0.47
Clasificación D	0.52	0.62
Clasificación E	0.54	0.56

Crédito por sector (%) ^{5/}

	jun-16	jun-17
Agrícola	5.20	5.53
Comercial	29.75	28.32
Ganadero	0.39	0.25
Industrial	20.39	21.44
Hipotecario	10.88	10.69
Personal	23.75	13.12
Tarjeta de Crédito	8.94	9.15
Extrafinanciamiento	0.00	0.00
TC Corporativas	0.63	0.63
TC Microcrédito	0.06	0.05
Vehículos	0.00	10.66
Adelanto de salario	0.00	0.16

VI. Pasivos (millones)

45,138.44

Depósitos totales	C\$ 35,965.98
Depósitos/pasivos (%)	79.68
Oblig. con inst. fin/ pasivos (%)	17.06

Otros pasivos y provisiones /pasivos	1.43
Depósitos en dólares/dep. totales	79.95
Plazo prom. ponderado (meses) ^{2/}	15.61

VII. Patrimonio

C\$ 7,273.25

Resultado del periodo	C\$ 745.7
-----------------------	-----------

VIII. Indicadores Financieros

Rentabilidad (%)

Resultado/capital social + aportes	52.06
Resultado/patrimonio	21.37
ROA	2.94
Margen de intermediación (r-c)	8.34
Margen para equilibrio	3.19
Gtos de adm./activos	4.72
Grado de absorción margen financiero bruto ^{3/}	84.15
Grado de absorción margen operativo bruto ^{4/}	51.26
Rentabilidad media del activo productivo (r)	10.80
Costo medio del pasivo con costo (c)	2.46

Liquidez (%)

Disponibilidades / captaciones del público	37.17
Disp. + Inv disp. para la venta / activos	27.77

Solvencia

Adecuación de Capital (%)	15.19
10 ptmos. más grandes/patrimonio (%)	88.80
Promedio de activos/promedio patrimonio	7.28
Provisiones/cartera vencida (%)	280.05
Provisiones pendientes (millones)	-

1/ Azul representa fuentes de fondos y rojo usos de fondos.

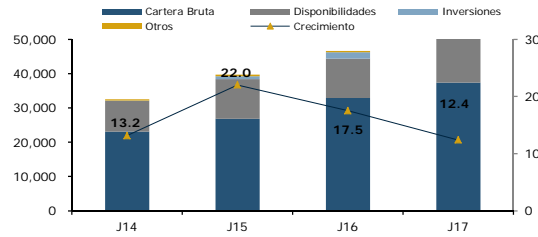
2/ Información trimestral a junio de 2017.

3/ (Gasto de adm.+contrib+impuestos)/margen financiero bruto

4/Gasto adm./margen financiero operativo

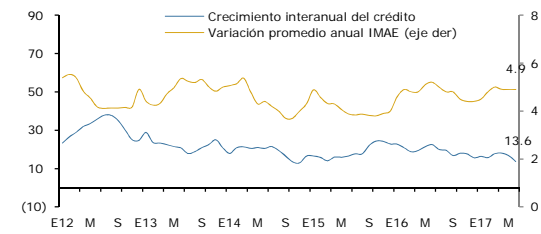
5/ A partir de feb-14 se incorporaron tres nuevas categorías de crédito intrafinanc personal,comercial, microfinanzas (incluidas en crédito personal y comercial, respectivamente). A partir junio-17 se desagrega las cuentas de vehículos y Adelanto de salario.

Saldo y crecimiento interanual de activos
(millones de córdobas y porcentaje)



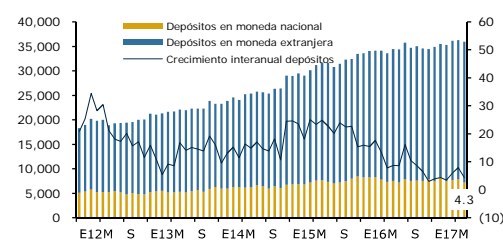
Fuente: BCN.

Crecimiento de crédito e IMAE ^{3/}
(porcentaje)



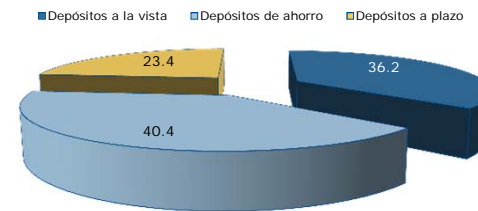
Fuente: BCN.

Saldo y crecimiento interanual de depósitos
(millones de córdobas y porcentaje)



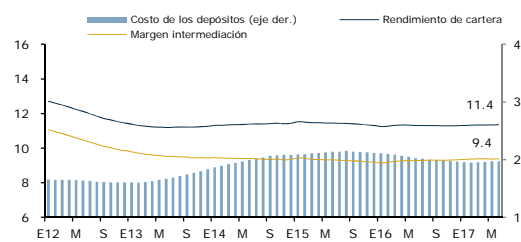
Fuente: BCN.

Composición de los depósitos
(porcentaje)



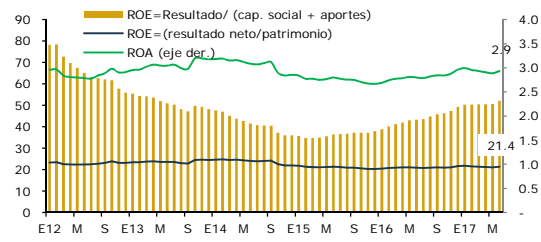
Fuente: BCN.

Margen de intermediación financiera implícito
(porcentaje)



Fuente: BCN.

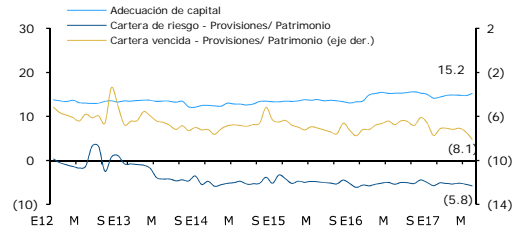
Indicadores de Rentabilidad ^{2/}
(porcentaje)



Fuente: BCN.

Indicadores de solvencia

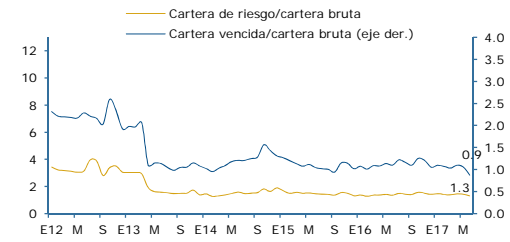
(porcentaje)



Fuente: BCN.

Cartera vencida y en riesgo

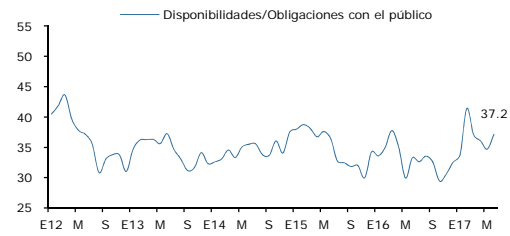
(porcentaje)



Fuente: BCN.

Cobertura de liquidez

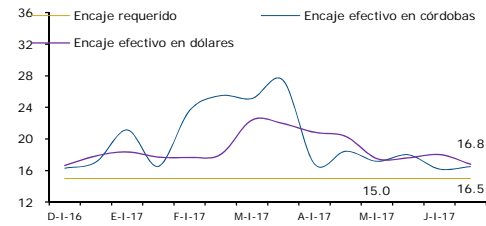
(porcentaje)



Fuente: BCN.

Encaje legal efectivo¹

(porcentaje)



Fuente: BCN.

1/ A partir del 4 de Mayo de 2011 empezó a aplicarse la Norma CD-BCN-VI-1-11 que establece una forma de cálculo catorcenal para el Encaje Legal.

2/ A partir de julio 2014 se incorpora indicador ROE=(resultado neto/patrimonio)

3/ IMAE Mayo 2017