



Banco Central de Nicaragua
Emitiendo confianza y estabilidad

Dirección de Estadísticas Macroeconómicas

Indicadores Financieros Mensuales Banco de América Central

Mayo 2017

I. Aspectos Generales

Sucursales y ventanillas ^{2/}	130
Managua	67
Departamentos	63
Empleados ^{2/}	2,315
Posición por activos	3
Posición por créditos	2
Posición por captaciones del público	3

II. Activos

C\$ 52,267.39

Disponibilidades/activos (%)	24.07
Activos productivos / activo (%)	76.34
Cartera neta/activos (%)	71.27
Inversiones en valores /activos (%)	2.76
Composición de inversiones (%):	
Al valor razonable	0.00
Disponibles para la venta	95.43
Mantenidas al vencimiento	0.00

Fuentes y Usos de Recursos (millones de córdobas) ^{1/}

Disponibilidades	469.7
Obligaciones con Instituciones financieras y por otros fi	305.7
Cartera de Créditos, neta	859.6

Calce de monedas:

Córdobas	0.98
Dólares	1.20

III. Créditos

Cartera de crédito neta	C\$ 37,249.19
Cartera en dólares/cartera total	91.61
C. riesgo+b. recib. en recup./cart. total	1.53
10 préstamos más grandes/cart. total	19.27
Plazo promedio ponderado (meses)	94.63

Clasificación de la Cartera al mes de mayo %

	2016	2017
Clasificación A	90.92	91.85
Clasificación B	7.64	6.57
Clasificación C	0.42	0.43
Clasificación D	0.53	0.57
Clasificación E	0.49	0.57

Crédito por sector (%) ^{6/}

	may-16	may-17
Agrícola	4.83	5.31
Comercial	29.69	31.24
Ganadero	0.39	0.25
Industrial	20.86	19.75
Hipotecario	10.88	10.42
Personal	23.59	23.35
Tarjeta de Crédito	9.06	9.01
Extrafinanciamiento	0.00	0.00
TC Corporativas	0.63	0.61
TC Microcrédito	0.06	0.05

VI. Pasivos (millones)

45,137.96

Depósitos totales	C\$ 36,258.23
Depósitos/pasivos (%)	80.33
Oblig. con inst. fin/ pasivos (%)	16.32

Otros pasivos y provisiones /pasivos	1.41
Depósitos en dólares/dep. totales	78.32
Plazo prom. ponderado (meses) ^{2/}	15.18

VII. Patrimonio

C\$ 7,129.43

Resultado del periodo	C\$ 602.1
-----------------------	-----------

VIII. Indicadores Financieros

Rentabilidad (%)

Resultado/capital social + aportes	50.65
Resultado/patrimonio	21.02
ROA	2.89
Margen de intermediación (r-c)	8.35
Margen para equilibrio	3.20
Gtos de adm./activos	4.75
Grado de absorción margen financiero bruto ^{3/}	84.15
Grado de absorción margen operativo bruto ^{4/}	51.79
Rentabilidad media del activo productivo (r)	10.79
Costo medio del pasivo con costo (c)	2.44

Liquidez (%)

Disponibilidades / captaciones del público	34.70
Disp. + Inv disp. para la venta / activos	26.84

Solvencia

Adecuación de Capital (%)	14.71
10 ptmos. más grandes/patrimonio (%)	102.23
Promedio de activos/promedio patrimonio	7.28
Provisiones/cartera vencida (%)	232.12
Provisiones pendientes (millones)	-

1/ Azul representa fuentes de fondos y rojo usos de fondos.

2/ Información trimestral a marzo de 2017.

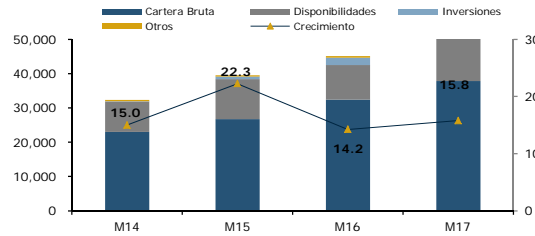
3/ (Gasto de adm.+contrib+impuestos)/margen financiero bruto

4/Gasto adm./margen financiero operativo

5/Incluye los intrafinanciamientos T/C (pesonal, corporativas, microcrédito)

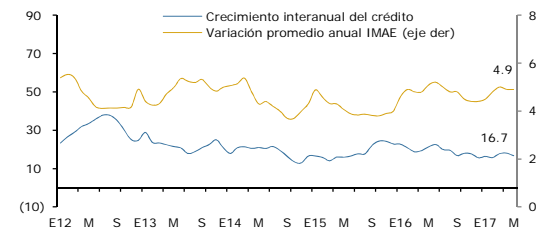
6/ A partir de feb-14 se incorporaron tres nuevas categorías de crédito intrafinanc personal,comercial, microfinanzas (incluidas en crédito personal y comercial, respectivamente)

Saldo y crecimiento interanual de activos
(millones de córdobas y porcentaje)



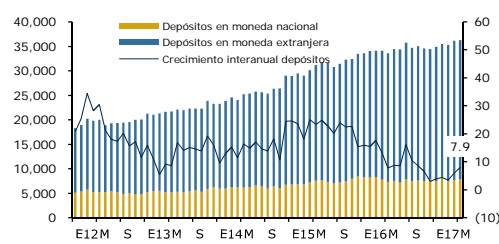
Fuente: BCN.

Crecimiento de crédito e IMAE ^{3/}
(porcentaje)



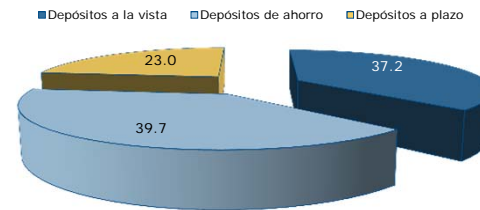
Fuente: BCN.

Saldo y crecimiento interanual de depósitos
(millones de córdobas y porcentaje)



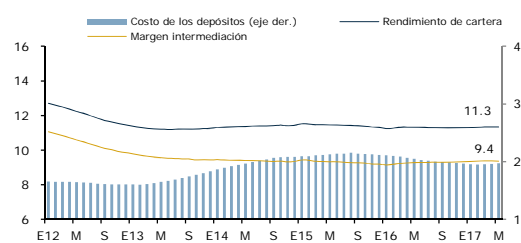
Fuente: BCN.

Composición de los depósitos
(porcentaje)



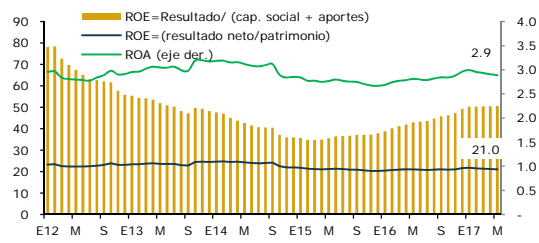
Fuente: BCN.

Margen de intermediación financiera implícito
(porcentaje)



Fuente: BCN.

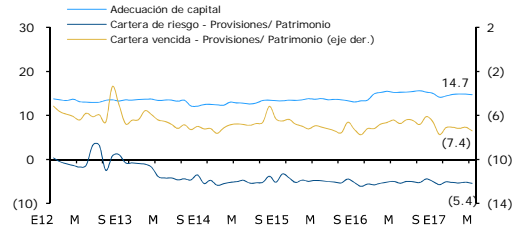
Indicadores de Rentabilidad ^{2/}
(porcentaje)



Fuente: BCN.

Indicadores de solvencia

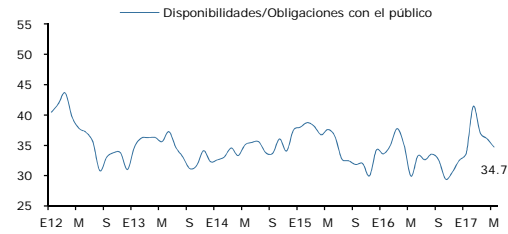
(porcentaje)



Fuente: BCN.

Cobertura de liquidez

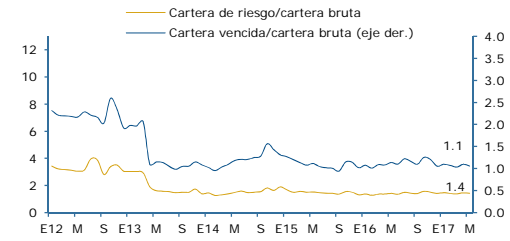
(porcentaje)



Fuente: BCN.

Cartera vencida y en riesgo

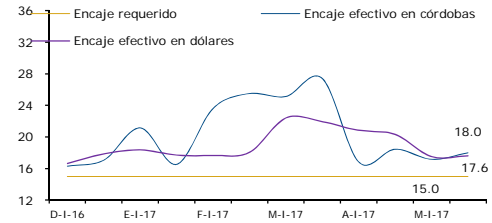
(porcentaje)



Fuente: BCN.

Encaje legal efectivo¹

(porcentaje)



Fuente: BCN.

1/ A partir del 4 de Mayo de 2011 empezó a aplicarse la Norma CD-BCN-VI-1-11 que establece una forma de cálculo catorcenal para el Encaje Legal.

2/ A partir de julio 2014 se incorpora indicador ROE=(resultado neto/patrimonio)

3/ IMAE Abril 2017