



Banco Central de Nicaragua
Emitiendo confianza y estabilidad

Dirección de Estadísticas Macroeconómicas
Indicadores Financieros Mensuales del Sistema Financiero Nacional ^{a/}
Julio 2020

I. Aspectos Generales

Sucursales y ventanillas ^{2/}	476
Managua	201
Departamentos	275
Empleados ^{2/}	9,038

II. Activos (millones de córdobas) 232,667.53

Efectivo y Equivalentes de Efectivo/activos	28.31
Cartera a costo amortizado ^{b/} / activo	56.31
Cartera neta/activos	49.77
Inversiones en valores /activos	18.15

Composición de inversiones :

Invers. a Valor Razonable con Cambios en Resultados	-
Invers. a Valor Razonable con Cambios en Otro Resultado Integral	58.47
Inversiones a Costo Amortizado, Neto	36.00
Participaciones	5.53
Inver. de Obligaciones Laborales al Retiro	-

Fuentes y Usos de Recursos (millones de córdobas) ^{1/}

Cartera a Costo Amortizado ^{b/}	9,279.3
Obligaciones con el Público	13,984.6
Efectivo y Equivalentes de Efectivo	5,375.7
Invers. a Valor Razonable c/Cambios en Otro Resultado Integral	13,911.1
Obligaciones con Instit. Financ. y por otros Financiamientos	1,129.7

Calce de monedas:

Córdobas	1.11
Dólares	1.27

III. Créditos

Cartera de crédito neta (millones de córdobas)	115,801.90
Cartera vencida/cartera bruta	4.57
Cartera en riesgo/cartera bruta	16.46

Clasificación de la Cartera %

	jul-19	jul-20
Clasificación A	81.30	76.42
Clasificación B	7.77	12.23
Clasificación C	4.33	5.01
Clasificación D	3.56	3.41
Clasificación E	3.04	2.93

Crédito por sector (%)

	jul-19	jul-20
Agrícola	8.72	9.94
Comercial	35.61	35.43
Ganadero	2.17	1.89
Industrial	11.50	13.30
Hipotecario	16.70	12.52
Personal	11.41	10.75
Tarjeta de Crédito	7.19	6.53
Extrafinanciamiento	0.24	0.19
TC Corporativas	0.43	0.44
TC Microcrédito	0.02	0.01
Vehículos	5.94	4.36
Adelanto de salario	0.06	0.05
Viviend. de Int. Social ^{c/}	0.00	4.58

IV. Pasivos (millones de córdobas) 189,706.59

Depósitos totales (millones de córdobas)	134,597.37
Depósitos/pasivos	70.95
Obligac. con Instit. Financ y por otros Financ./ pasivos	16.68
Otros pasivos y provisiones /pasivos	1.49
Pasivos por Operaciones de Reporto/pasivos	0.09

V. Patrimonio (millones de córdobas) 42,960.94

Resultado del periodo (millones de córdobas)	1,595.02
Cartera en riesgo - provisiones/patrimonio	27.80

VI. Indicadores Financieros ^{3/}

Liquidez %	
Efectivo y Equivalentes de Efectivo / captaciones del público	47.72
Solvencia %	
Adecuación de capital	23.11
Provisiones/cartera vencida	146.85

1/ **Azul** representa fuentes de fondos y **rojo** usos de fondos.

2/ Fuente: SIBOIF (Información trimestral a junio de 2020)

3/ Los Indicadores Financieros son elaborados en base a los estados financieros de los bancos e inst. financieras

a/ comprende bancos e instituciones financieras supervisadas por la SIBOIF

b/: corresponde a cartera de crédito neto más inversiones a costo amortizado

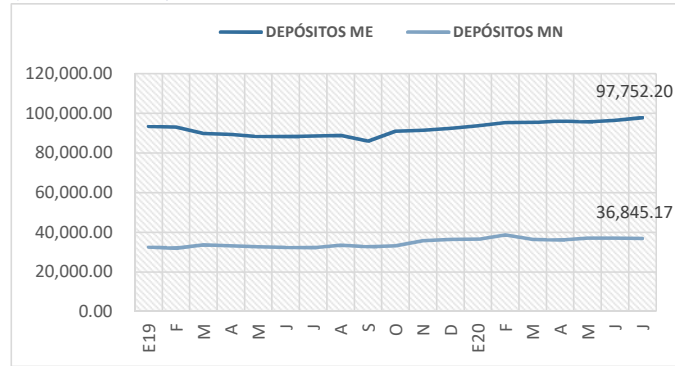
c/: a partir de dic-19 se incorpora la siguiente modalidad de crédito

* A partir de enero 2019, se incorpora Banco Produzcamos al Sistema Financiero Nacional.

* A partir de nov-19, se incorpora Banco Atlántida al Sistema Financiero Nacional

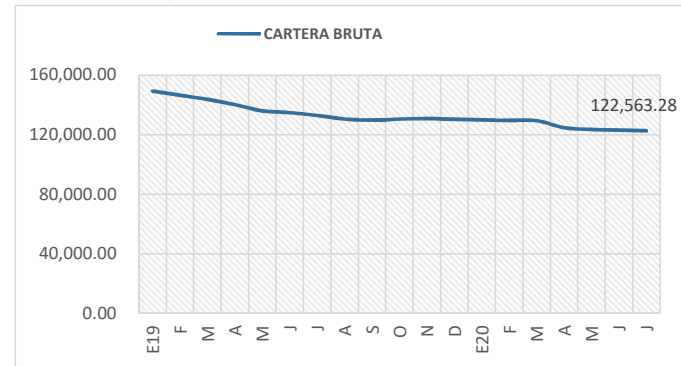
Depósitos por moneda

(millones de córdobas)



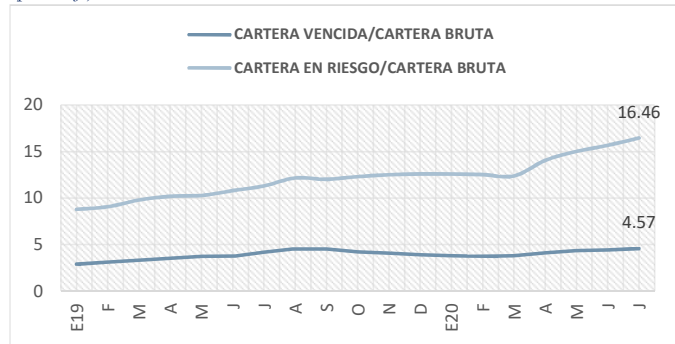
Saldo de cartera

(millones de córdobas)



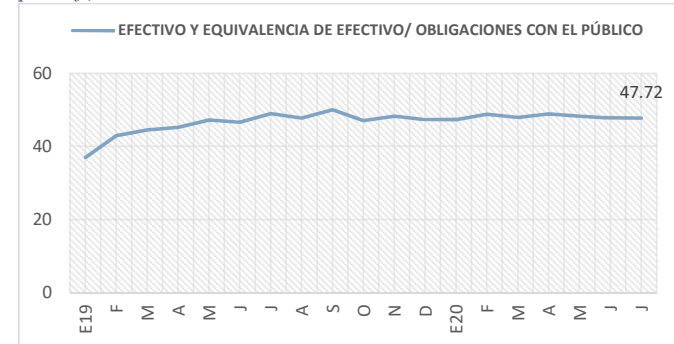
Cartera vencida y en riesgo

(porcentaje)



Liquidez

(porcentaje)



Indicadores de solvencia

(porcentaje)

