

Dirección de Estadísticas Macroeconómicas

Indicadores Financieros Mensuales de Banpro

Julio 2020

I. Aspectos Generales		III. Créditos			IV. Pasivos (millones de córdobas)	
Sucursales y ventanillas ^{2/}	137	Cartera de crédito neta (millones de córdobas)	37,364.71	Depósitos totales (millones de córdobas)	41,773.35	
Managua	63	Cartera vencida/cartera bruta	2.45	Depósitos/pasivos	70.00	
Departamentos	74	Cartera en riesgo/cartera bruta	9.12	Obligac. con Instit. Financ y por otros Financ./ pasivos	18.91	
Empleados ^{2/}	2,111			Otros pasivos y provisiones / pasivos	1.09	
Posición por activos	1			Pasivos por Operaciones de Reporto/pasivos	-	
Posición por créditos	1					
Posición por captaciones del público	1					
II. Activos (millones de córdobas)		Clasificación de la Cartera %			V. Patrimonio (millones de córdobas)	
	69,465.09		jul-19	jul-20	Resultado del periodo (millones de córdobas)	403.17
Efectivo y Equivalentes de Efectivo/activos	29.39	Clasificación A	84.25	80.52	Cartera en riesgo - provisiones/patrimonio	18.53
Cartera a costo amortizado ^{b/} activo	63.20	Clasificación B	8.23	11.17		
Cartera neta/activos	53.79	Clasificación C	3.45	4.32		
Inversiones en valores /activos	-	Clasificación D	2.55	2.27		
		Clasificación E	1.52	1.72		
		Crédito por sector (%)			VI. Indicadores Financieros ^{3/}	
Composición de inversiones :			jul-19	jul-20	Liquidez %	
Invers. a Valor Razonable con Cambios en Resultados	-	Agrícola	11.53	14.04	Efectivo y Equivalentes de Efectivo / captaciones del público	48.87
Invers. a Valor Razonable con Cambios en Otro Resultado Integral	26.16	Comercial	36.96	36.72	Solvencia %	
Inversiones a Costo Amortizado, Neto	70.94	Ganadero	2.12	1.68	Adecuación de capital	19.44
Participaciones	2.91	Industrial	15.57	16.46	Provisiones/cartera vencida	180.52
Inver. de Obligaciones Laborales al Retiro	-	Hipotecario	13.25	9.73		
		Personal	9.45	9.58		
		Tarjeta de Crédito	7.62	6.40		
Fuentes y Usos de Recursos (millones de córdobas) ^{1/}		Extrafinanciamiento	0.00	0.00		
Obligaciones con el Público	3,978.1	TC Corporativas	0.44	0.37		
Obligaciones con Instit. Financ. y por otros Financiamientos	3,624.7	TC Microcrédito	0.00	0.00		
Efectivo y Equivalentes de Efectivo	3,095.8	Vehículos	3.03	2.13		
Cartera a Costo Amortizado ^{b/}	1,810.5	Adelanto de salario	0.03	0.03		
Invers. a Valor Razonable c/Cambios en Otro Resultado Integral	960.1	Viviend. de Int. Social ^{c/}	0.00	2.85		
Calce de monedas:						
Córdobas	0.99					
Dólares	1.23					

1/ **Azul** representa fuentes de fondos y **rojo** usos de fondos.

2/ Fuente: SIBOIF (Información trimestral a junio de 2020)

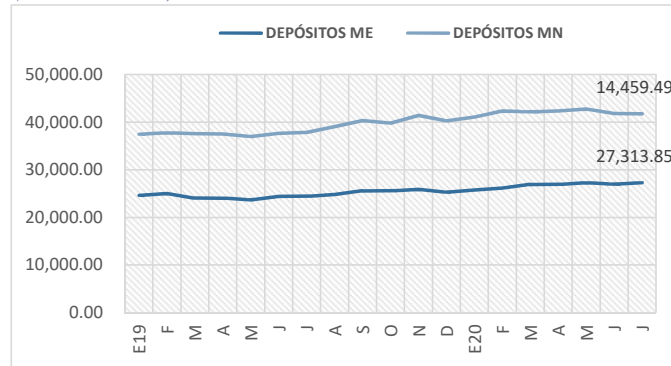
3/ Los Indicadores Financieros son elaborados en base a los estados financieros de los bancos e inst. financieras

b/: corresponde a cartera de crédito neto más inversiones a costo amortizado

c/: a partir de dic-19 se incorpora la siguiente modalidad de crédito

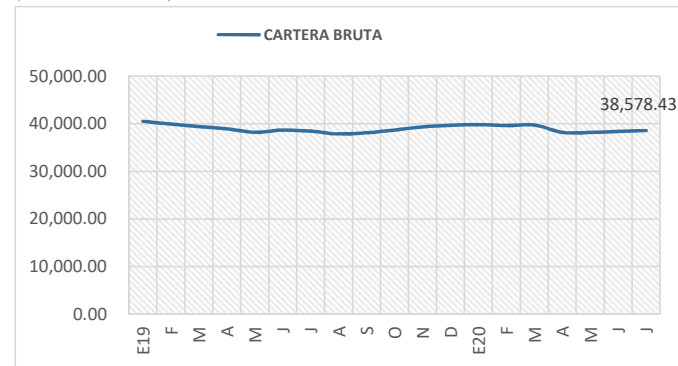
Depósitos por moneda

(millones de córdobas)



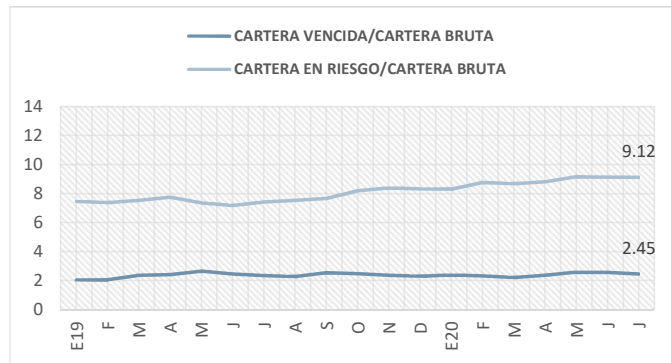
Saldo de cartera

(millones de córdobas)



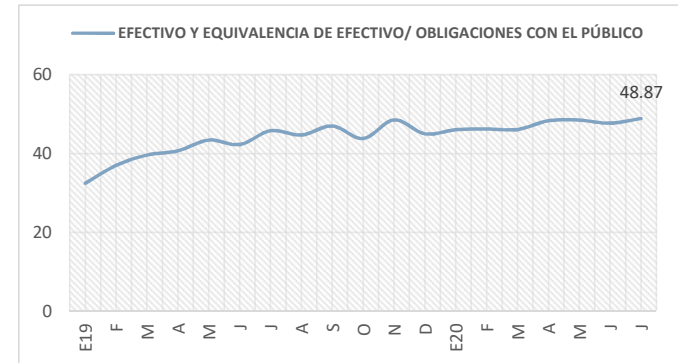
Cartera vencida y en riesgo

(porcentaje)



Liquidez

(porcentaje)



Indicadores de solvencia

(porcentaje)

