

## Dirección de Estadísticas Macroeconómicas

### Indicadores Financieros Mensuales de B. Ficohsa

#### Agosto 2021

I. Aspectos Generales		III. Créditos			IV. Pasivos (millones de córdobas)	
Sucursales y ventanillas <sup>2/</sup>	14	Cartera de crédito neta (millones de córdobas)	7,183.60	Depósitos totales (millones de córdobas)	16,289.63	
Managua	9	Cartera vencida/cartera bruta	2.37	Depósitos/pasivos	69.73	
Departamentos	5	Cartera en riesgo/cartera bruta	13.48	Obligac. con Instit. Financ. y por otros Financ./ pasivos	8.14	
Empleados <sup>2/</sup>	588			Otros pasivos y provisiones /pasivos	1.75	
Posición por activos	5			Pasivos por Operaciones de Reporto/pasivos	0.87	
Posición por créditos	5					
Posición por captaciones del público	5					
II. Activos (millones de córdobas)		Clasificación de la Cartera %			V. Patrimonio (millones de córdobas)	
	<b>18,367.63</b>				<b>2,078.00</b>	
Efectivo y Equivalentes de Efectivo/activos	25.08		<b>ago-20</b>	<b>ago-21</b>	Resultado del periodo (millones de córdobas)	159.45
Cartera a costo amortizado <sup>b/</sup> / activo	39.11	Clasificación A	78.85	87.97	Cartera en riesgo - provisiones/patrimonio	32.30
Cartera neta/activos	39.11	Clasificación B	6.07	5.04		
Inversiones en valores /activos	2,087.39	Clasificación C	9.90	3.55		
		Clasificación D	4.60	2.26		
		Clasificación E	0.59	1.18		
Composición de inversiones :		Crédito por sector (%)			VI. Indicadores Financieros <sup>3/</sup>	
Invers. a Valor Razonable con Cambios en Resultados	-		<b>ago-20</b>	<b>ago-21</b>	<b>Liquidez %</b>	
Invers. a Valor Razonable con Cambios en Otro Resultado Integral	96.67	Agrícola	0.00	0.00	Efectivo y Equivalentes de Efectivo / captaciones del público	40.56
Inversiones a Costo Amortizado, Neto	-	Comercial	23.25	25.27	<b>Solvencia %</b>	
Participaciones	-	Ganadero	0.00	0.00	Adecuación de capital	15.89
Inver. de Obligaciones Laborales al Retiro	-	Industrial	0.00	0.13	Provisiones/cartera vencida	186.59
Efectivo y equivalente de Efectivo	3.33	Hipotecario	8.34	8.35		
		Personal	45.45	44.77		
		Tarjeta de Crédito	19.80	18.56		
		Extrafinanciamiento	0.00	0.00		
		TC Corporativas	0.02	0.03		
		TC Microcrédito	0.09	0.07		
		Vehículos	0.00	0.00		
		Adelanto de salario	0.00	0.00		
		Viviend. de Int. Social <sup>c/</sup>	3.06	2.82		
Fuentes y Usos de Recursos (millones de córdobas) <sup>1/</sup>						
Obligaciones con el Público	2,528.2					
Efectivo y Equivalentes de Efectivo	1,351.3					
Inversiones a Valor Razonable con Cambios en Otro Resultado Integral	1,124.1					
Calce de monedas:						
Córdobas	1.46					
Dólares	1.05					

1/ **Azul** representa fuentes de fondos y **rojo** usos de fondos.

2/ Fuente: SIBOIF (Información trimestral a junio de 2021 )

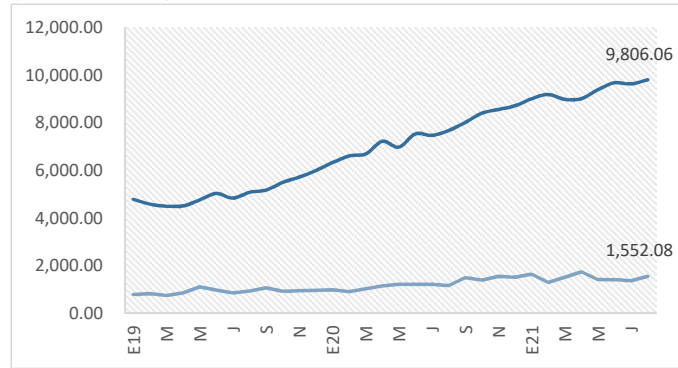
3/ Los Indicadores Financieros son elaborados en base a los estados financieros de los bancos e inst. financieras

b/: corresponde a cartera de crédito neto más inversiones a costo amortizado

c/: a partir de dic-19 se incorpora la siguiente modalidad de crédito

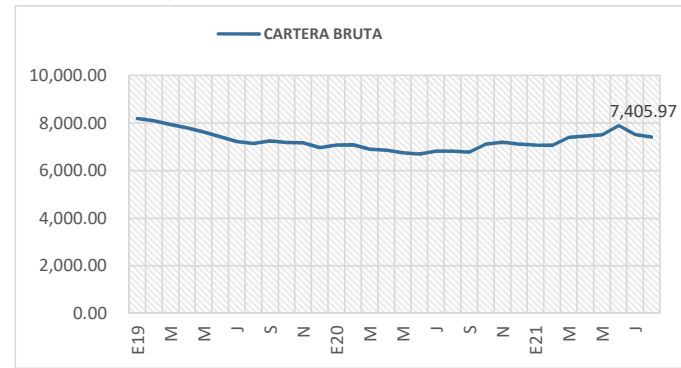
## Depósitos por moneda

(millones de córdobas)



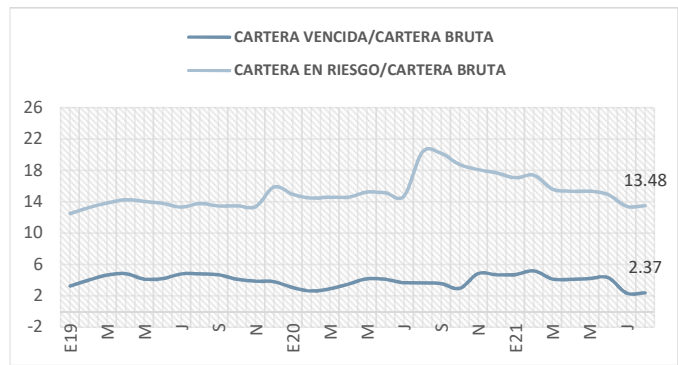
## Saldo de cartera

(millones de córdobas)



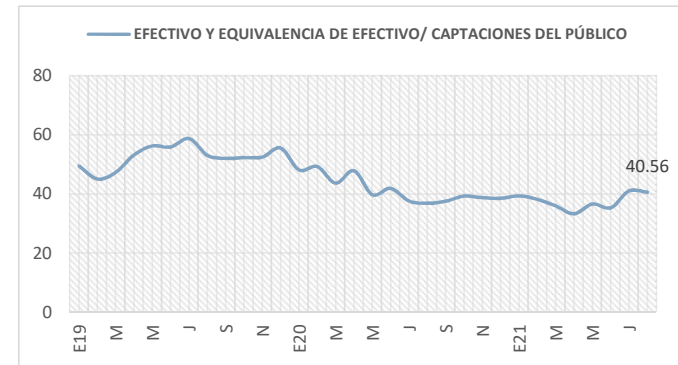
## Cartera vencida y en riesgo

(porcentaje)



## Liquidez

(porcentaje)



## Indicadores de solvencia

(porcentaje)

