



Banco Central de Nicaragua  
Emitiendo confianza y estabilidad

Dirección de Estadísticas Macroeconómicas  
Indicadores Financieros Mensuales de B. Avanz  
Agosto 2021

**I. Aspectos Generales**

Sucursales y ventanillas <sup>2/</sup>	12
Managua	4
Departamentos	8
Empleados <sup>2/</sup>	273
Posición por activos	6
Posición por créditos	6
Posición por captaciones del público	6

**II. Activos (millones de córdobas)** **6,763.05**

Efectivo y Equivalentes de Efectivo/activos	25.54
Cartera a costo amortizado <sup>b/</sup> / activo	68.57
Cartera neta/activos	66.49
Inversiones en valores /activos	1,552.08

**Composición de inversiones :**

Invers. a Valor Razonable con Cambios en Resultados	-
Invers. a Valor Razonable con Cambios en Otro Resultado Integral	4.57
Inversiones a Costo Amortizado, Neto	95.43
Participaciones	-
Inver, de Obligaciones Laborales al Retiro	-
Efectivo y equivalente de Efectivo	-

**Fuentes y Usos de Recursos (millones de córdobas) <sup>1/</sup>**

Obligaciones con el Público	549.4
Obligaciones con Instituciones Financieras y por otros Financiamiento	587.0
Efectivo y Equivalentes de Efectivo	357.9
Cartera a Costo Amortizado <sup>b/</sup>	908.4

**Calce de monedas:**

Córdobas	0.94
Dólares	1.24

**III. Créditos**

Cartera de crédito neta (millones de córdobas)	4,496.50
Cartera vencida/cartera bruta	0.89
Cartera en riesgo/cartera bruta	10.07

**Clasificación de la Cartera %**

	ago-20	ago-21
Clasificación A	78.44	86.10
Clasificación B	7.97	5.17
Clasificación C	5.86	3.34
Clasificación D	4.60	3.60
Clasificación E	3.14	1.78

**Crédito por sector (%)**

	ago-20	ago-21
Agrícola	18.45	15.64
Comercial	65.35	62.03
Ganadero	3.45	2.97
Industrial	0.12	0.17
Hipotecario	3.59	3.69
Personal	3.89	7.66
Tarjeta de Crédito	2.97	4.78
Extrafinanciamiento	0.00	0.00
TC Corporativas	0.30	0.21
TC Microcrédito	0.00	0.01
Vehículos	1.88	2.85
Adelanto de salario	0.00	0.00
Viviend. de Int. Social <sup>c/</sup>	0.00	0.00

**IV. Pasivos (millones de córdobas)** **5,686.17**

Depósitos totales (millones de córdobas)	4,070.35
Depósitos/pasivos	71.58
Obligac. con Instit. Financ y por otros Financ./ pasivos	12.46
Otros pasivos y provisiones /pasivos	1.84
Pasivos por Operaciones de Reporto/pasivos	1.97

**V. Patrimonio (millones de córdobas)** **1,076.88**

Resultado del periodo (millones de córdobas)	57.51
Cartera en riesgo - provisiones/patrimonio	18.93

**VI. Indicadores Financieros <sup>3/</sup>**

**Liquidez %**

Efectivo y Equivalentes de Efectivo / captaciones del público	42.44
---	-------

**Solvencia %**

Adecuación de capital	15.05
Provisiones/cartera vencida	643.14

1/ Azul representa fuentes de fondos y rojo usos de fondos.

2/ Fuente: SIBOIF (Información trimestral a junio de 2021)

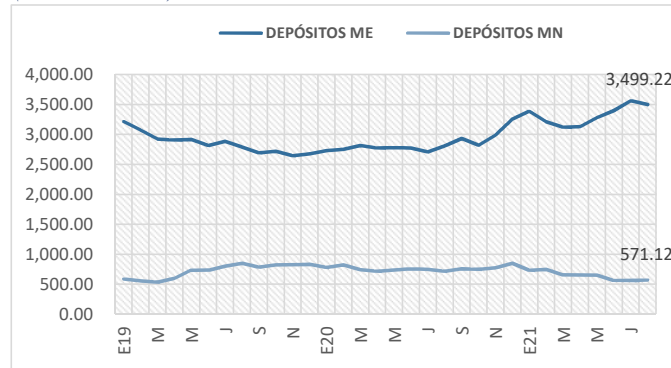
3/ Los Indicadores Financieros son elaborados en base a los estados financieros de los bancos e inst. financieras

b/: corresponde a cartera de crédito neto más inversiones a costo amortizado

c/: a partir de dic-19 se incorpora la siguiente modalidad de crédito

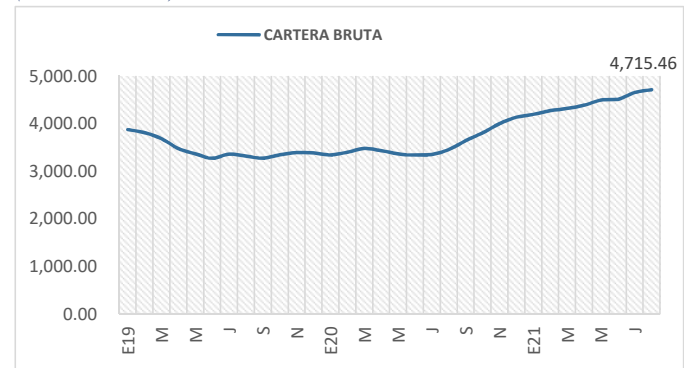
## Depósitos por moneda

(millones de córdobas)



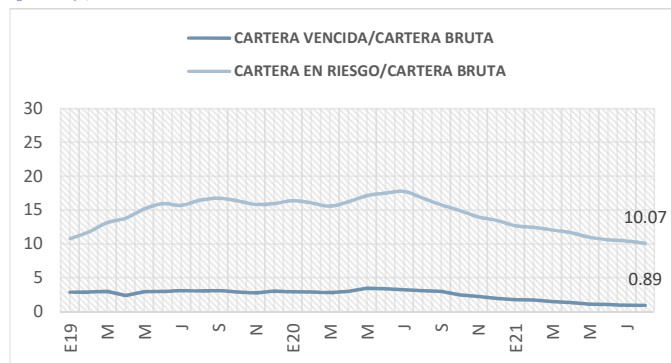
## Saldo de cartera

(millones de córdobas)



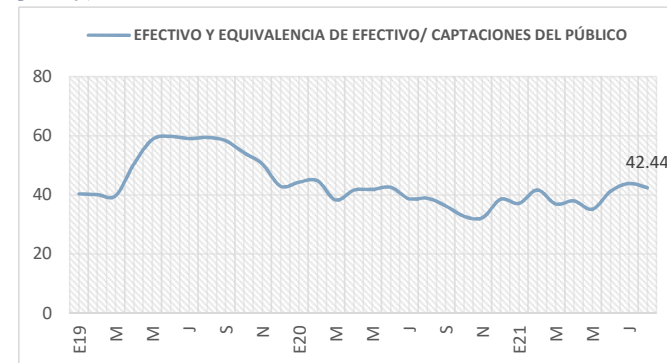
## Cartera vencida y en riesgo

(porcentaje)



## Liquidez

(porcentaje)



## Indicadores de solvencia

(porcentaje)

