



Banco Central de Nicaragua
Emitiendo confianza y estabilidad

Dirección de Estadísticas Macroeconómicas

Indicadores Financieros Mensuales del Sistema Financiero Nacional ^{a/}

Septiembre 2021

I. Aspectos Generales

Sucursales y ventanillas ^{2/}	445
Managua	191
Departamentos	254
Empleados ^{2/}	8,588

II. Activos (millones de córdobas) 253,452.67

Efectivo y Equivalentes de Efectivo/activos	29.07
Cartera a costo amortizado ^{b/} / activo	53.62
Cartera neta/activos	47.45
Inversiones en valores /activos	26.79

Composición de inversiones :

Invers. a Valor Razonable con Cambios en Resultados	-
Invers. a Valor Razonable con Cambios en Otro Resultado Integral	48.03
Inversiones a Costo Amortizado, Neto	23.01
Participaciones	3.76
Inver. de Obligaciones Laborales al Retiro	-
Efectivo y equivalente de Efectivo	25.20

Fuentes y Usos de Recursos (millones de córdobas) ^{1/}

Obligaciones con el Público	19,659.6
Efectivo y Equivalentes de Efectivo	10,858.2
Cartera a Costo Amortizado ^{b/}	5,132.5
Obligaciones con Instituciones Financieras y por otros Financiamientos	4,464.5

Calce de monedas:

Córdobas	0.97
Dólares	1.30

1/ **Azul** representa fuentes de fondos y **rojo** usos de fondos.

2/ Fuente: SIBOIF (Información trimestral a septiembre de 2021)

3/ Los Indicadores Financieros son elaborados en base a los estados financieros de los bancos e inst. financieras

a/ comprende bancos e instituciones financieras supervisadas por la SIBOIF

b/: corresponde a cartera de crédito neto más inversiones a costo amortizado

III. Créditos

Cartera de crédito neta (millones de córdobas)	120,272.89
Cartera vencida/cartera bruta	3.04
Cartera en riesgo/cartera bruta	15.15

Clasificación de la Cartera %

	sep-20	sep-21
Clasificación A	76.63	80.09
Clasificación B	12.00	10.85
Clasificación C	5.29	3.65
Clasificación D	3.23	2.70
Clasificación E	2.85	2.72

Crédito por sector (%)

	sep-20	sep-21
Agrícola	10.37	10.42
Comercial	35.49	37.57
Ganadero	1.85	1.62
Industrial	13.27	11.77
Hipotecario	12.37	11.92
Personal	10.69	12.07
Tarjeta de Crédito	6.60	6.86
Extrafinanciamiento	0.18	0.23
TC Corporativas	0.44	0.48
TC Microcrédito	0.01	0.01
Vehículos	4.13	3.26
Adelanto de salario	0.06	0.06
Viviend. de Int. Social ^{c/}	4.53	3.72

IV. Pasivos (millones de córdobas) 207,942.38

Depósitos totales (millones de córdobas)	159,785.35
Depósitos/pasivos	76.84
Obligac. con Instit. Financ y por otros Financ./ pasivos	12.48
Otros pasivos y provisiones /pasivos	1.41
Pasivos por Operaciones de Reporto/pasivos	0.18

V. Patrimonio (millones de córdobas) 45,510.29

Resultado del periodo (millones de córdobas)	3,004.10
Cartera en riesgo - provisiones/patrimonio	25.33

VI. Indicadores Financieros ^{3/}

Liquidez %	
Efectivo y Equivalentes de Efectivo / captaciones del público	45.60
Solvencia %	
Adecuación de capital	21.65
Provisiones/cartera vencida	199.23

c/: a partir de dic-19 se incorpora la siguiente modalidad de crédito

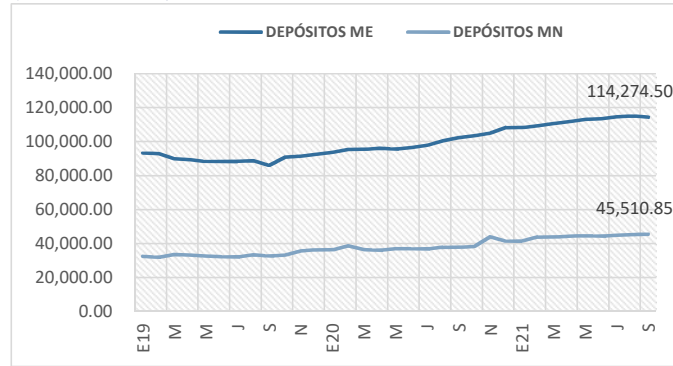
* A partir de enero 2019, se incorpora Banco Produzcamos al Sistema Financiero Nacional.

* A partir de nov-19, se incorpora Banco Atlántida al Sistema Financiero Nacional

* A partir de ene-21 Finca y Fundeser dejan de ser financieras.

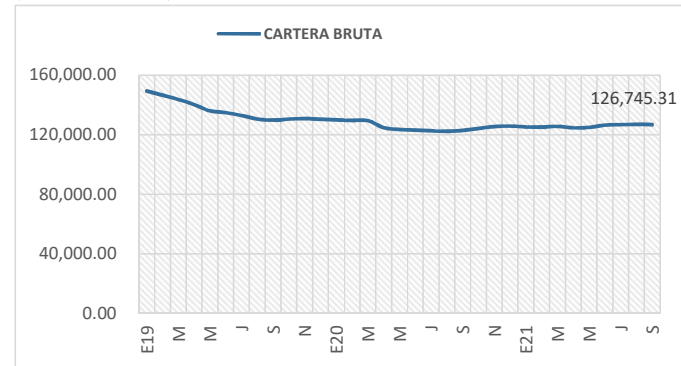
Depósitos por moneda

(millones de córdobas)



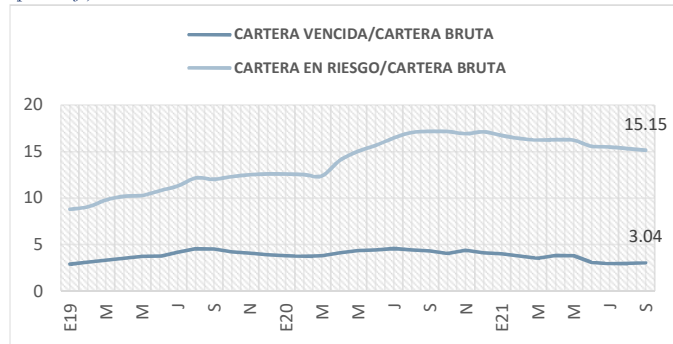
Saldo de cartera

(millones de córdobas)



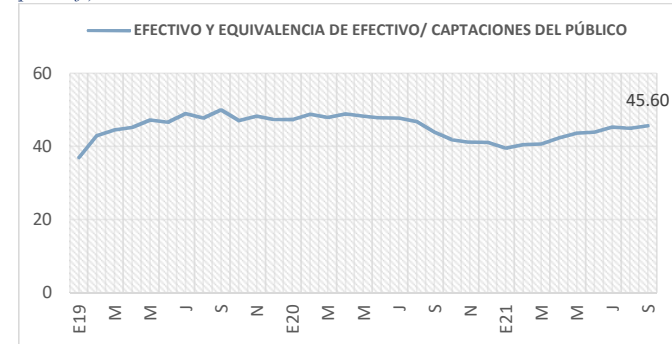
Cartera vencida y en riesgo

(porcentaje)



Liquidez

(porcentaje)



Indicadores de solvencia

(porcentaje)

