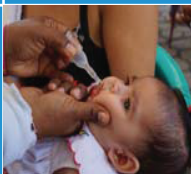


# Nicaragua en cifras

## Nicaragua in figures

### 2016



*Banco Central de Nicaragua*

*Emitiendo confianza y estabilidad*

## REFERENCIA - REFERENCE

Datos demográficos, disponibles en <http://www.inide.gob.ni> -

Population data, available online at <http://www.inide.gob.ni>

Indicadores económicos, disponibles en <http://www.bcn.gob.ni> -

Economic indicators, available online at <http://www.bcn.gob.ni>

© Banco Central de Nicaragua

Kilómetro 7, Carretera Sur, 100 mts. al Este,

Pista Juan Pablo II

Managua, Nicaragua

Apartado Postal 2252, 2253

Teléfono: 2255 7171

Internet <http://www.bcn.gob.ni>

[info@bcn.gob.ni](mailto:info@bcn.gob.ni)

Fax: 2265 1246

ISSN 2410-8413 (edición impresa)

ISSN 2410-8405 (edición electrónica)

Publicación y distribución: Banco Central de Nicaragua

Diseño y diagramación: Jenny Rivera N.

## CONTENIDO - CONTENT

<b>INDICADORES GENERALES - TOP-LINE INDICATORS .....</b>	<b>1</b>
Datos geográficos - Geographic data.....	1
Indicadores económicos - Economic indicators .....	2
Indicadores sociales - Social indicators.....	3
<b>CONTEXTO REGIONAL - REGIONAL CONTEXT.....</b>	<b>4</b>
Indicadores sociales seleccionados - Selected social indicators .....	6
<b>SECTOR REAL - REAL SECTOR .....</b>	<b>8</b>
Producto interno bruto por actividad económica - Gross domestic product by activity.....	8
Producto interno bruto por el gasto - Gross domestic product by expenditure.....	9
Ingreso nacional - National income.....	10
Valor agregado de agricultura, pecuario, silvicultura, pesca y minería - Value added of agricultural, silviculture, sishing and mining .....	11
Producción pecuaria - Livestock production.....	12
Valor agregado del sector manufactura, según industrias seleccionadas - Value added of Manufacturing sector output for selected industries .....	13
Valor agregado de la industria de servicios y comercial - Value added of service and commercial industry.....	14
<b>PRECIOS - PRICES .....</b>	<b>15</b>
Índice de precios al consumidor (2006=100) - Consumer price index (2006=100).....	15
Índice de precios sectoriales - Sector-specific price index.....	16

<b>SECTOR EXTERNO - EXTERNAL SECTOR .....</b>	<b>17</b>
Balanza de pagos - Balance of payments .....	17
Comercio exterior de bienes - Trade balance .....	18
Exportaciones de mercancías (FOB) por productos - Merchandise exports by products .....	19
Exportaciones de mercancías por países de destino, 2016 - Merchandise exports by destination countries, 2016 .....	20
Importaciones de mercancías por uso económico - Merchandise imports by economic use .....	21
Inversión extranjera directa en Nicaragua por sector de destino - Foreign direct investment in Nicaragua by destination sector .....	22
<b>FINANZAS - FINANCE.....</b>	<b>23</b>
Activos y pasivos de instituciones financieras reguladas - Assets and liabilities of regulated financial institutions .....	23
Cartera de crédito de la Banca al sector privado - Bank credit to private sector .....	24
Tasas de interés doméstica - Domestic interest rates .....	25
Transacciones bursátiles por emisor - Stock exchange transactions by issuer .....	26
Tipo de cambio promedio respecto al dólar de EUA - Average exchange rate with respect to the US dollar .....	27
Ingresos corrientes del Gobierno Central - Central Government current revenue .....	28
Estructura funcional del gasto del Gobierno Central - Government expenditures by destination .....	29
<b>TURISMO - TOURISM .....</b>	<b>30</b>
Llegada de visitantes y hoteles - Visitor arrivals and hotels .....	30
Principales mercados turísticos - Main tourist markets .....	31

Ingresos por turismo - Tourism income.....	32
Composición del valor agregado turístico por actividad económica, 2015 - Composition of tourism value added by economic activity, 2015.....	33
Estructura de consumo por tipo de turismo, 2015 - Structure of tourism consumption by type, 2015.....	34
<b>CONSTRUCCIÓN Y BIENES RAÍCES - CONSTRUCTION AND REAL ESTATE .....</b>	<b>35</b>
Área construida por destino económico - Built area by economic sector .....	35
Valor del área construida por destino económico - Building value by type of construction .....	35
Inversión pública por sectores - Public investment by sector .....	36
<b>SERVICIOS PÚBLICOS - UTILITIES .....</b>	<b>37</b>
Consumo facturado de agua y electricidad - Utilities (water and electricity billed consumption) .....	37
Generación bruta de energía eléctrica - Gross electricity generation .....	38
<b>TRANSPORTE Y COMUNICACIONES - TRANSPORT AND COMMUNICATIONS.....</b>	<b>39</b>
Carga transportada - Cargo transportation .....	39
Transporte de pasajeros - Passenger transport.....	40
Telefonía y correos - Telephony and postal services .....	40
<b>POBLACIÓN - POPULATION .....</b>	<b>41</b>
Población de Nicaragua por grupo de edades, 2016 - Population of Nicaragua by age group .....	41
Población perteneciente a pueblos indígenas o comunidades étnicas - Population belonging to ethnic communities .....	42
Población de 12 años y más, por estado conyugal - Population over 12 years old by marital status.....	43
Indicadores demográficos - Demographic indicators.....	43

<b>EDUCACIÓN - EDUCATION</b> .....	<b>44</b>
Población de 10 años y más por nivel de instrucción y años de estudio aprobados - Population over 10 years old by educational levels and attainment .....	44
<b>FUERZA LABORAL - LABOR FORCE</b> .....	<b>45</b>
Afiliados al INSS según actividad económica - Social security members by economic activity .....	45
Salarios promedios afiliados al INSS según actividad económica - Nominal average wage of social security members by economic activity.....	46
Salario mínimo efectivamente pagado según actividad económica - Market minimum wage by economic activity .....	47
<b>NIVELES DE SEGURIDAD - SECURITY LEVELS</b> .....	<b>48</b>
Tasa de homicidios en Centro América 2015 - 2015 Homicide rate in Central America.....	48
<b>CALIFICACIÓN SOBERANA - SOVEREIGN RATING</b> .....	<b>49</b>
Calificaciones y perspectiva de Centroamérica y República Dominicana - Ratings and outlook.....	49
of Central America and the Dominican Republic.....	49
Historial de calificación soberana de Nicaragua - History sovereign rating Nicaragua .....	50
<b>EMPRESAS - ENTERPRISES</b> .....	<b>51</b>
Empresas por actividades - Enterprises by industry.....	51
<b>ABREVIATURAS - ABBREVIATIONS</b> .....	<b>52</b>

## INDICADORES GENERALES - TOP-LINE INDICATORS

### Datos geográficos - Geographic data

Nombre oficial - Official name	República de Nicaragua - Republic of Nicaragua	
Capital - Capital	Managua	
Idioma oficial - Official idioma	Español - Spanish	
Población - Population	6.3 millones - millions	
División política administrativa - Political administrative division	15 departamentos y 2 regiones autónomas - 15 departments and 2 autonomous regions	
Moneda - currency	Cordoba	
Superficie total (Km <sup>2</sup> ) - Total land area (sq km)		130,373.5
Superficie tierra firme <sup>1/</sup> - Mainland <sup>1/</sup>		120,339.5
Superficie territorio insular - Insular territory		517.4
Extensión de lagos y lagunas <sup>1/</sup> - Lakes and lagoons <sup>1/</sup>		10,407.3
Extensión del lago Cocibolca - Cocibolca lake		8,138.1
Extensión del lago Xolotlán - Xolotlan lake		1,052.9
Cuencas hidrográficas - Hydrographic basins		21
Lagunas - Lagoons		47
Cumbres montañosas (más de 1,000 mts) - Mountains (higher than 1,000 mts)		61
Volcanes - Volcanoes		28
Activos - Active		7
Inactivos - Not active		21
Temperatura máxima absoluta °C (anual) - Maximum temperature (°C)		27.6 - 42.0
Temperatura mínima absoluta °C (anual) - Minimum temperature (°C)		5.5 - 22.0
Humedad relativa del aire (anual) - Relative humidity (annual)		63% - 88%

1/ : Incluyendo islas - Islands included.

Fuente - Source : INETER.

## Indicadores económicos - Economic indicators

Indicadores - Indicators	2014	2015	2016
Producto Interno Bruto (US\$ millones) - Gross domestic product (US\$ millions)	11,880.4	12,747.7	13,230.1
Producto Interno Bruto per cápita (US\$) - Per capita GDP (US\$)	1,916.8	2,035.5	2,090.8
Crecimiento real de la economía (%) - Real GDP growth (%)	4.8	4.9	4.7
Inflación (%) - Inflation (%)	6.5	3.1	3.1
Producción del sector industrial (US\$ millones) - Manufacturing sector output (US\$ millions)	6,584.5	6,254.3	6,244.7
Producción del sector agrícola (US\$ millones) <sup>1/</sup> - Agricultural sector output (US\$ millions) <sup>1/</sup>	3,700.2	3,716.0	3,717.5
Exportaciones de bienes (US\$ millones) - Exports of goods (US\$ millions)	4,150.1	3,859.4	3,771.6
Importaciones de bienes (US\$ millones) - Imports of goods (US\$ millions)	6,318.7	6,404.7	6,383.7
Oferta monetaria (M1A) (US\$ millones) - Money supply (M1A) (US\$ millions)	1,743.3	2,025.8	2,214.1
Reservas Internacionales Brutas (US\$ millones) - Gross international reserves (US\$ millions)	2,276.2	2,492.3	2,447.8
Deuda pública interna (US\$ millones) <sup>2/</sup> - Domestic public debt (US\$ millions) <sup>2/</sup>	1,004.3	949.1	888.4
Deuda externa pública (US\$ millones) - External public debt (US\$ millions)	4,796.0	4,804.4	5,042.1

1/ : Incluye ganadería, silvicultura, pesca y minería - Livestock, forestry, fishing and mining included.

2/ : Incluye deuda del Gobierno y Banco Central de Nicaragua con el sector privado - Included Government and Central Bank debt with private sector.

Fuente - Source : BCN.



## Indicadores sociales - Social indicators

Indicadores - Indicators	2014	2015	2016
Población total (miles) <sup>1/</sup> - Total population (thousands) <sup>1/</sup>	6,198.2	6,262.7	6,327.9
Gasto gubernamental en educación (% PIB) <sup>2/</sup> - Government spending on education (% GDP) <sup>2/</sup>	2.8	2.8	3.1
Gasto gubernamental en salud (% PIB) <sup>3/</sup> - Government spending on health (% GDP) <sup>3/</sup>	3.2	3.1	3.3
Gasto gubernamental en salud (US\$ por habitante) - Government spending on health (US\$ per person)	60.9	63.4	69.1

1/ : INIDE, Estimaciones y proyecciones de población nacional, departamental y municipal, revisión 2012 - INIDE, national, departmental and municipal population statistics forecasts, 2012 revision.

2/ : Incluye solamente el Ministerio de Educación - It include only the Ministry of Education.

3/ : Incluye solamente el Ministerio de Salud - It include only the Ministry of Health.

Fuente - Source : INIDE y MHCP.

## CONTEXTO REGIONAL - REGIONAL CONTEXT

---

### Indicadores económicos - Economic indicators

---

Crecimiento real del PIB (%) - Real GDP growth (%)

PIB nominal per cápita (US\$) - Per capita GDP (US\$)

Inflación (%) - Inflation rate (%)

Cuenta corriente a PIB (%) - Current account (as % GDP)

Remesas (millones US\$) - Remittances (millions of US\$)

RIN a importaciones (en meses de importación) - Net international reserves/imports  
(number of times)

Deuda pública externa a PIB - External public debt (as % GDP)

Saldo operacional del Gobierno Central a PIB (incluye donaciones) -  
Operational balance of Central Government including grants (as % GDP)

---

Fuente - Source : [SECMCA](#), [CEPAL](#) y [Bancos Centrales de la regiones](#) -  
Central Banks of the regions and [SECMCA](#).

<b>Nicaragua</b>	<b>Costa Rica</b>	<b>El Salvador</b>	<b>Guatemala</b>	<b>Honduras</b>	<b>República Dominicana</b>
4.7	4.3	2.4	3.1	3.6	6.6
2,090.8	11,150.0	4,109.6	4,153.0	2,465.0	7,112.0
3.1	(0.8)	(0.9)	4.2	3.3	1.7
(8.6)	(3.3)	(2.0)	0.0	(3.8)	(1.4)
1,264.1	515	4,576.0	7,160.0	3,949.0	5,261.5
4.9	6.1	3.6	6.5	4.7	3.9
38.2	19	34.6	24.6	28.4	25.1
(2.0)	(5.2)	(0.9)	(1.1)	(2.8)	(2.8)

## Indicadores sociales seleccionados - Selected social indicators

*(quinquenio 2016 - 2020 - quinquennium 2016 - 2020)*

---

### Indicadores - Indicators

---

Población (miles de personas)<sup>1/</sup> - Population (thousands)<sup>1/</sup>

Tasa de crecimiento de la población (tasa anual media por cada cien habitantes) -  
Demographic annual growth rate (average annual rate per hundred inhabitants)

Porcentaje de la población urbana (porcentaje de la población total) -  
Percentage of urban population (as % total population)

Tasa de natalidad (tasa bruta por cada mil habitantes) - Birth rate  
(Crude birth rate per thousand inhabitants)

Tasa de fecundidad (número de hijos por mujer) - Fertility rate  
(Number of children per woman)

Esperanza de vida al nacer (años, promedio) - Life expectancy at birth  
(years, average)

Tasa de mortalidad (tasa bruta por cada mil habitantes) - Mortality rate  
(Crude mortality rate per thousand inhabitants)

---

1/ : Datos estimados a mitad del año 2016, según CEPAL. Para Nicaragua el dato de población fue proporcionado por INIDE - Data estimated half of 2016, according to ECLAC For Nicaragua the population data was provided by INIDE.

Fuente - Source : INIDE y CEPAL.

<b>Nicaragua</b>	<b>Costa Rica</b>	<b>El Salvador</b>	<b>Guatemala</b>	<b>Honduras</b>	<b>República Dominicana</b>
6,327.9	4,890.4	6,324.0	16,548.2	8,183.0	10,652.0
1.0	0.9	0.4	1.8	1.2	1.1
58.1	76.6	69.0	56.0	53.6	78.8
21.0	13.8	16.7	23.5	18.9	19.8
2.4	1.7	1.8	2.6	2.1	2.4
75.7	80.1	74.2	73.9	73.8	74.2
4.7	5.1	6.5	4.7	5.0	6.1

## SECTOR REAL - REAL SECTOR

### Producto interno bruto por actividad económica - Gross domestic product by activity

(distribución porcentual - percentage distribution)

Conceptos - Concepts	Crecimiento PIB real - Real GDP growth			Participación PIB nominal - Nominal GDP participación		
	2014	2015 <sup>p/</sup>	2016 <sup>e/</sup>	2014	2015 <sup>p/</sup>	2016 <sup>e/</sup>
<b>Total</b>	<b>4.8</b>	<b>4.9</b>	<b>4.7</b>	<b>100.0</b>	<b>100.0</b>	<b>100.0</b>
Impuestos netos a productos - Net taxes on products	4.5	8.1	6.8	9.6	9.6	9.9
Agricultura - Agriculture	(0.3)	3.4	5.2	8.7	8.5	7.9
Pecuario - Livestock	3.7	(2.6)	3.8	6.1	6.2	6.0
Silvicultura y extracción de madera - Forestry	0.9	4.9	(11.6)	1.0	1.0	0.9
Pesca y acuicultura - Fishing	17.6	(1.6)	7.6	1.0	0.8	0.8
Explotación de minas y canteras - Mining and quarrying	0.4	(5.7)	9.4	2.6	2.3	2.7
Industrias manufactureras - Manufacturing	7.6	1.0	3.6	14.7	14.1	13.5
Construcción - Construction	1.8	23.6	(0.2)	4.7	5.4	5.2
Electricidad - Electricity	12.6	3.9	3.7	2.9	2.6	2.5
Agua - Water supply	1.0	1.5	3.3	0.2	0.2	0.2
Comercio - Trade	3.8	7.0	5.8	10.8	10.8	10.9
Hoteles y restaurantes - Hotels and restaurants	2.6	5.5	5.8	3.1	3.4	3.8
Transporte y comunicaciones - Transport and communication	4.3	5.3	4.2	4.7	5.1	5.0
Intermediación financiera y servicios conexos - Financial intermediation	11.6	10.2	9.8	4.4	4.6	4.8
Propiedad de vivienda - Housing	2.5	2.8	2.7	6.1	5.8	5.7
Administración pública y defensa - Public administration and defense	4.3	3.8	7.4	4.5	4.5	4.8
Enseñanza - Education	2.1	3.7	3.7	4.5	4.6	4.8
Salud - Health	2.0	4.1	3.0	2.5	2.5	2.5
Otros servicios - Other services	10.0	5.7	4.9	8.1	8.1	8.2

p/ : Preliminar - Preliminary.

e/ : Estimado - Estimated.

Fuente - Source : BCN.

## Producto interno bruto por el gasto - Gross domestic product by expenditure

(distribución porcentual - percentage distribution)

Conceptos - Concepts	2014	2015 <sup>p/</sup>	2016 <sup>e/</sup>
<b>Total</b>	<b>100.0</b>	<b>100.0</b>	<b>100.0</b>
Consumo del Gobierno - Government consumption	14.3	14.3	15.3
Del cual - Of which			
Gasto de consumo individual - individual consumption expenditure	6.6	6.6	7.0
Gasto de consumo colectivo - Collective consumption expenditure	7.7	7.6	8.3
Consumo individual de hogares e ISFLSH - individual consumption of households and NPISHs	73.5	71.4	71.4
Formación bruta de capital fijo - Fixed capital formation	27.3	30.4	29.5
Cambios en los inventarios - Changes in inventory	1.5	2.1	1.7
Exportaciones netas de bienes y servicios - Net export of goods and services	(16.7)	(18.2)	(18.0)

p/ : Preliminar - Preliminary.

e/ : Estimado - Estimated.

Nota - note : El consumo se desgrega en consumo del gobierno individual y colectivo y consumo individual de hogares e ISFLSH - Consumption is divided into Government consumption individual and collective and individual consumption of households and NPISHs.

Fuente - Source: BCN.

## Ingreso nacional - National income

Conceptos - Concepts	2014	2015 <sup>p/</sup>	2016 <sup>e/</sup>
Ingreso nacional bruto (millones de dólares) - Gross national income (millions of dollars)	11,561.1	12,402.8	12,876.7
Ingreso nacional bruto per cápita (dólares) - Gross national income per capita (dollars)	1,865.2	1,980.4	2,034.9
Producto Interno Bruto (millones de dólares) - Gross Domestic Product (millions of dollars)	11,880.4	12,747.7	13,230.1

p/ : Preliminar - Preliminary.

e/ : Estimado - Estimated.

Fuente - Source: BCN.



## Valor agregado de agricultura, pecuario, silvicultura, pesca y minería - Value added in agricultural, forestry, fishing and mining

(millones de dólares - millions of dollars)

Conceptos - Concepts	2014	2015 <sup>p/</sup>	2016 <sup>e/</sup>
<b>Total industrias - All industries</b>	<b>2,290.3</b>	<b>2,391.4</b>	<b>2,422.5</b>
Actividades agrícolas - Agricultural activities	1,035.1	1,084.6	1,040.0
Café oro - Green coffe	285.8	311.8	289.0
Caña de azúcar - Sugar cane	85.6	68.8	70.0
Granos básicos - Basic grains	260.4	281.3	257.6
Otros productos agrícolas - Others agricultural products	403.4	422.7	423.4
Actividades pecuarias - Livestock activities	718.4	784.8	794.8
Actividades silvícolas - Forestry activities	113.3	127.6	119.7
Actividades pesqueras y acuícolas - Fisheries and aquaculture activities	115.1	99.9	108.5
Actividades de minería - Mining activities	308.3	294.6	359.5

p/ : Preliminar - Preliminary.

e/ : Estimado - Estimated.

Fuente - Source : BCN.

## Producción pecuaria - Livestock production

(miles - thousands)

Conceptos - Concepts	2014	2015 <sup>p/</sup>	2016 <sup>p/</sup>
<b>Ganado vacuno - Cattle</b>			
Matanza industrial - Industrial slaughter			
Reses (cabezas) - Cattle (heads)	627.9	560.1	573.5
Peso promedio (Kgs. por cabeza) - Average weight (Kgs per head)	383.5	349.7	400.9
<b>Matanza municipal - Municipal slaughter</b>			
Reses (cabezas) - Cattle (heads)	147.0	117.6	121.9
Peso promedio (Kgs. por cabeza) - Average weight (Kgs per head)	364.8	324.0	324.0
<b>Matanza total - Total slaughter</b>			
Reses (cabezas) - Cattle (heads)	774.9	677.6	695.3
Peso promedio (Kgs. por cabeza) - Average weight (Kgs per head)	373.7	345.0	387.2
<b>Avicultura - Poultry farming</b>			
Aves (unidades) - Poultry (units)	61,747.6	64,524.9	66,219.8
Huevos (docenas) <sup>1/</sup> - Eggs (dozen) <sup>1/</sup>	45,442.6	49,502.2	45,797.0

1/ : A partir de 2016 la serie de producción de huevo no es comparable con los años anteriores, en 2016 se mide la producción de huevo comercial con información de las granjas industriales y semi tecnificadas. - As of 2016 the egg production series is not compatible with previous years, in 2016 commercial egg production is measured with information from industrial and semi-technical farms.

p/ : Preliminar - Preliminary.

Fuente - Source: MAG.

## Valor agregado del sector manufactura, según industrias seleccionadas - Value added of Manufacturing sector output for selected industries

(millones de dólares - millions of dollars)

Industrias - Industries	2014	2015 <sup>p/</sup>	2016 <sup>e/</sup>
<b>Total</b>	<b>1,750.3</b>	<b>1,795.4</b>	<b>1,786.2</b>
Carnes y pescados - Meat and fish	254.9	245.2	200.8
Azúcar - Sugar	131.9	94.9	109.2
Lácteos - Dairy products	82.4	78.7	78.6
Otros alimentos de origen industrial - Other food of industrial source	189.0	163.9	140.1
Bebidas - Beverages	163.1	178.8	176.5
Tabaco - Tobacco	41.4	47.0	65.6
Hilados, tejidos, ropa, cuero y calzado - Yarns, weavies, clothes, leather and footwear	498.5	496.6	464.4
Productos de madera - Wood production	39.9	44.8	40.4
Elaboración de muebles y otros productos transportables - Furniture and other portable products	19.6	20.4	20.4
Productos de papel e impresos - Printed and paper products	24.1	33.8	52.9
Productos de petróleo refinado - Refined oil products	25.8	49.3	63.3
Productos químicos de caucho y plásticos - Plastic and rubber chemical products	41.5	45.5	48.6
Vidrio y otros productos no metálicos - Glass and non metallic products	63.1	92.4	91.6
Metales y productos metálicos elaborados - Metals and elaborated metallic products	21.5	23.6	22.5
Maquinaria y equipo de transporte - Machinery and transport equipment	153.7	180.8	211.6

p/ : Preliminar - Preliminary.

e/ : Estimado - Estimated.

Fuente - Source: BCN.

## Valor agregado de la industria de servicios y comercial - Value added of service and commercial industry

(millones de dólares - millions of dollars)

<b>Industrias - Industries</b>	<b>2014</b>	<b>2015<sup>p/</sup></b>	<b>2016<sup>e/</sup></b>
<b>Total servicios - Servicios</b>	<b>3,375.5</b>	<b>3,614.5</b>	<b>3,767.0</b>
Transporte y comunicaciones - Transport and communication	556.7	656.0	666.5
Intermediarios financieros - Financial intermediation	521.1	581.1	632.7
Propiedad de vivienda - Housing	720.6	735.8	749.0
Servicios personales y empresariales - Personal and enterprise services	1,209.5	1,292.9	1,360.4
Energía y agua potable - Electricity and water distribution	367.6	348.7	358.4
<b>Total Comercio - Commerce</b>	<b>1,640.9</b>	<b>1,815.4</b>	<b>1,936.3</b>
Comercio - Commerce	1,277.8	1,381.9	1,438.7
Hoteles y restaurantes - Hotels and restaurants	363.1	433.5	497.5

p/ : Preliminar - Preliminary.

e/ : Estimado - Estimated.

Fuente - Source : BCN.

## PRECIOS - PRICES

### Índice de precios al consumidor (2006=100) - Consumer price index (2006=100)

(variación porcentual anual - annual percentage change)

Divisiones - Major groups	2014	2015	2016
<b>Índice general - All groups</b>	<b>6.5</b>	<b>3.1</b>	<b>3.1</b>
Alimentos y bebidas no alcohólicas - Food and beverages	11.7	0.4	(0.7)
Bebidas alcohólicas, tabaco y estupefaciente - Alcoholic beverages, tobacco and narcotics	7.4	10.4	7.9
Prendas de vestir y calzado - Clothing and footwear	3.2	3.0	3.8
Alojamiento, agua, electricidad, gas y otros combustibles - Housing, water, electricity, gas and other fuels	1.5	2.3	3.7
Muebles, artículos para el hogar y la conservación ordinaria del hogar - Furniture, house equipment and maintenance	2.8	3.3	5.2
Salud - Health	7.1	5.5	6.4
Transporte - Transportation	(2.6)	(0.3)	5.4
Comunicaciones - Communications	3.5	3.3	2.2
Recreación y cultura - Culture and recreation	(2.5)	9.0	7.5
Educación - Education	8.9	8.8	8.0
Restaurante y hoteles - Restaurants and hotels	9.1	8.0	6.1
Bienes y servicios diversos - Miscellaneous goods and services	3.3	4.2	4.0

Fuente - Source : BCN.

## Índice de precios sectoriales - Sector-specific price index

(variación porcentual anual - annual percentage change)

Conceptos - Concepts	2014	2015	2016
Índice de precios al productor (IPP) (2006 =100) - Producer price index (IPP), (2006 =100)	6.6	2.8	1.3
De valor unitario de exportaciones (2006=100) - export prices (2006=100)	(0.2)	(2.7)	(7.2)
De valor unitario de importaciones (2006=100) - import prices (2006=100)	(3.9)	(12.5)	(6.4)
<b>Todos los materiales de construcción (base = 2006) - All construction materials (base = 2006)</b>	<b>3.5</b>	<b>3.6</b>	<b>1.3</b>
Maderas y techos - Woods and roofs	1.7	4.0	5.3
Cemento y derivados - Cement and related materials	8.6	5.4	3.1
Electricidad e iluminación - Electricity and lightning	1.1	3.4	(0.2)
Metales y derivados - Metals and related materials	(0.8)	0.6	(5.1)
Sanitarios y pisos - Restrooms and floors	2.9	7.3	4.5

Fuente - Source : BCN.

## SECTOR EXTERNO - EXTERNAL SECTOR

### Balanza de pagos<sup>1/</sup> - Balance of payments<sup>1/</sup>

(millones de dólares - millions of dollars)

Conceptos - Concepts	2014 <sup>o/</sup>	2015 <sup>o/</sup>	2016 <sup>o/</sup>
<b>A. Cuenta corriente - Current account</b>	<b>(844.0)</b>	<b>(1,143.8)</b>	<b>(1,133.4)</b>
Bienes - Goods	(2,168.6)	(2,545.3)	(2,612.1)
Exportaciones de bienes <sup>2/</sup> - Exports of goods	4,150.1	3,859.4	3,771.6
Importaciones de bienes <sup>2/</sup> - Imports of goods	6,318.7	6,404.7	6,383.7
Servicios - Services	188.4	232.1	246.5
Créditos - Credits	1,193.9	1,253.5	1,394.1
Débitos - Debits	1,005.5	1,021.4	1,147.6
Ingreso Primario - Primary Income	(313.7)	(345.1)	(353.6)
Ingreso Secundario - Secondary Income	1,449.9	1,514.5	1,585.8
Del cual: remesas de trabajadores - Of which: workers' remittances	1,135.8	1,193.4	1,264.1
<b>B. Cuenta de capital - Capital account</b>	<b>298.7</b>	<b>374.8</b>	<b>140.6</b>
<b>C. Cuenta Financiera - Financial account</b>	<b>(1,046.7)</b>	<b>(1,208.3)</b>	<b>(1,079.3)</b>
Inversión extranjera directa neta - Net foreign direct investment	(790.1)	(904.9)	(859.7)
Inversión de cartera neta - Net portfolio investment	(64.1)	7.1	145.8
Derivados Financieros - Financial Derivatives	0.0	0.0	0.0
Otra inversión neta - Net other investment	(474.4)	(507.6)	(308.7)
Activos de reserva - Other investment	281.9	197.1	(56.7)
<b>D. Errores y omisiones netos - Net errors and omissions</b>	<b>(501.4)</b>	<b>(439.3)</b>	<b>(86.5)</b>

1/ : Según el sexto manual de balanza de pagos y PII del FMI - According to IMF balance of payments and IIP manual, 6th. edition.

2/ : Incluye exportaciones e importaciones de la zona franca y otros bienes - Include exports and imports from free zone and others goods.

p/ : Preliminar - Preliminary.

Fuente - Source : BCN.

## Comercio exterior de bienes - Trade balance

(millones de dólares - millions of dollars)

Conceptos - Concepts	2014 <sup>p/</sup>	2015 <sup>p/</sup>	2016 <sup>p/</sup>
<b>Balance comercial de bienes - Trade balance</b>	<b>(2,168.6)</b>	<b>(2,545.3)</b>	<b>(2,612.1)</b>
<b>Exportaciones de bienes - Exports of goods</b>	<b>4,150.1</b>	<b>3,859.4</b>	<b>3,771.6</b>
Mercancías generales según la BP (FOB) <sup>1/</sup> - General merchandise on a BOP basis (FOB) <sup>1/</sup>	3,764.3	3,541.5	3,414.6
Oro no monetario - Nonmonetary gold	385.8	317.9	357.0
<b>Importaciones de bienes - Imports of goods</b>	<b>6,318.7</b>	<b>6,404.7</b>	<b>6,383.7</b>
Mercancías generales según la BP (FOB) <sup>1/</sup> - General merchandise on a BOP basis (FOB) <sup>1/</sup>	6,318.7	6,404.7	6,383.7
Oro no monetario - Nonmonetary gold	0.0	0.0	0.0

1/ : Incluye exportaciones e importaciones de la zona franca y otros bienes -  
Include exports and imports from free zone and others goods.

p/ : Preliminar - Preliminary.

Nota - Note : Según el sexto manual de balanza de pagos y PII del FMI - According to IMF  
balance of payments and IIP manual, 6th. edition.

Fuente - Source : DGA, CETREX y MEM.



## Exportaciones de mercancías (FOB) por productos - Merchandise exports by products

(millones de dólares - millions of dollars)

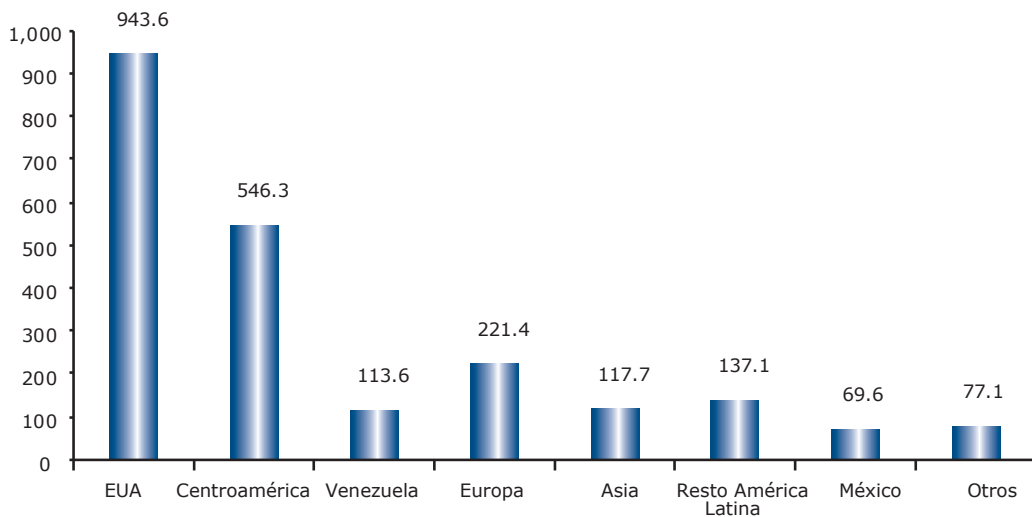
Productos - Products	2014 <sup>p/</sup>	2015 <sup>p/</sup>	2016 <sup>p/</sup>
<b>Total - Total products</b>	<b>2,670.8</b>	<b>2,421.7</b>	<b>2,226.4</b>
Café - Coffee	395.5	392.3	402.3
Carne - Beef	448.0	454.3	420.4
Maní - Peanut	115.1	100.7	79.0
Ganado en pie - Livestock	40.1	36.5	27.9
Azúcar - Sugar	207.5	153.0	104.4
Oro - Gold	385.8	317.9	357.0
Langosta - Lobster	49.5	60.6	48.0
Lácteos - Dairy products	196.2	218.2	181.1
Camarón - Shrimp	80.5	53.6	40.7
Fríjol - Beans	82.9	75.3	63.4
Banano - Bananas	8.6	2.9	4.4
Ajonjolí - Sesame Seesd	13.0	15.1	7.1
Otros - Others	648.1	541.2	490.7

p/ : Preliminar - Preliminary.

Fuente - Source : DGA y CETREX.

## Exportaciones de mercancías por países de destino, 2016 - Merchandise exports by destination countries, 2016

(millones de dólares - millions of dollars)



Fuente - Source : DGA y CETREX.

## Importaciones de mercancías por uso económico - Merchandise imports by economic use

(millones de dólares - millions of dollars)

Conceptos - Concepts	2014 <sup>p/</sup>	2015 <sup>p/</sup>	2016 <sup>p/</sup>
<b>Importación total (FOB) - Imports (FOB)</b>	<b>5,452.9</b>	<b>5,435.7</b>	<b>5,453.9</b>
<b>Importación total (CIF) - Imports (CIF)</b>	<b>5,876.5</b>	<b>5,906.2</b>	<b>5,887.2</b>
Bienes de consumo - Consumer goods	1,955.7	2,130.0	2,277.8
No duraderos - Non-durable	1,566.0	1,707.1	1,840.5
Duraderos - Durable	389.8	422.8	437.4
Petróleo, combustibles y lubricantes - Oil and oil derivatives	1,145.0	776.8	690.0
Petróleo crudo - Crude oil	508.1	300.8	195.1
Combustibles y lubricantes - Fuels and lubricants	634.1	473.6	480.7
Energía eléctrica - Electricity	2.8	2.4	14.1
Bienes intermedios - Intermediate goods	1,524.5	1,624.2	1,564.3
Para la agricultura - Agriculture	309.8	348.0	324.9
Para la industria - Industry	905.4	910.9	870.8
Materiales de construcción - Construction	309.2	365.3	368.6
Bienes de capital - Capital goods	1,242.5	1,366.2	1,339.4
Para la agricultura - Agriculture	75.2	70.7	71.2
Para la industria - Industry	722.3	772.9	725.7
Equipo de transporte - Transport equipment	445.0	522.6	542.5
Diversos - Other goods	8.8	9.0	15.8

p/ : Preliminar - Preliminary.

Fuente - Source : DGA y MEM.

## Inversión extranjera directa en Nicaragua por sector de destino - Foreign direct investment in Nicaragua by destination sector

(millones de dólares - millions of dollars)

Sectores - Sectors	2014 <sup>p/</sup>	2015 <sup>p/</sup>	2016 <sup>p/</sup>
<b>Total - Total</b>	<b>884.1</b>	<b>949.9</b>	<b>887.8</b>
Minería - Mining	95.1	30.6	(18.4)
Pesca - Fishing	13.6	1.2	(0.7)
Industrial - Manufacturing	246.4	280.2	274.7
Energético - Energy	142.1	124.1	127.7
Comercio y servicios - Commerce and services	46.8	149.1	138.8
Comunicaciones - Communications	189.0	227.7	232.0
Otros - Others	151.1	136.9	133.6

p/ : Preliminar - Preliminary.

Fuente - Source : MIFIC y BCN.

## FINANZAS - FINANCE

### Activos y pasivos de instituciones financieras reguladas - Assets and liabilities of regulated financial institutions

(millones de dólares - millions of dollars)

Instituciones - Institutions	2014		2015		2016	
	Activos Assets	Pasivos Liabilities	Activos Assets	Pasivos Liabilities	Activos Assets	Pasivos Liabilities
Bancos comerciales - Commercial banks	5,865.4	5,248.3	6,514.6	5,805.1	7,177.8	6,372.4
Otros intermediarios financieros - Other financial intermediaries	108.0	86.4	145.9	120.8	248.9	202.2
Puestos de bolsa - Brokerage firms	5.2	1.6	5.7	1.6	6.3	1.7

Fuente - Source : SIBOIF y BCN.

## Cartera de crédito de la Banca al sector privado - Bank credit to private sector

(millones de dólares - millions of dollars)

Conceptos - Concepts	2014	2015	2016
<b>Cartera total - Total portfolio</b>	3,735.3	4,375.7	4,934.7
Tarjeta de crédito - Credit cards	276.3	312.7	349.0
Agrícola - Agriculture	377.9	418.9	459.9
Comercial <sup>1/</sup> - Commercial <sup>1/</sup>	1,324.7	1,547.4	1,802.6
Ganadero - Livestock	82.8	97.6	112.2
Hipotecario - Housing mortgage	505.0	578.8	646.7
Industrial - Industrial	499.6	596.0	566.9
Personal <sup>2/</sup> - Personal <sup>2/</sup>	669.0	824.3	997.5

1/ : A partir de 2014, incluyen préstamos por intrafinanciamiento de tarjetas de créditos cooperativas y de microcrédito - From 2014, they include loans for intrafinance of corporate credit cards and microcredit.

2/ : A partir de 2014, incluye préstamos por intrafinanciamiento de tarjetas de créditos personales - From 2014, includes loans for intrafinance of personal credit cards.

Fuente - Source : SIBOIF y BCN.

## Tasas de interés doméstica<sup>1/</sup> - Domestic interest rates<sup>1/</sup>

(porcentaje - percentage)

Tasas de interés - Interest rate	2014	2015	2016
<b>Tasas pasivas - Deposit interest rate</b>			
Moneda nacional a 3 meses - 3-month domestic currency	2.2	2.2	1.8
Dólares de EUA a 3 meses - 3-month US dollars	2.5	2.7	2.5
Moneda nacional a + de 1 año - 1-year domestic currency	5.4	4.7	5.1
Dólares de EUA a + de 1 año - 1-year US dollars	5.0	5.1	5.1
<b>Tasas activas - Lending interest rates</b>			
Moneda nacional corto plazo - Short term domestic currency	12.2	11.6	11.2
Dólares de EUA a corto plazo - Short term US dollars	8.7	10.4	7.6
Moneda nacional largo Plazo - Long term domestic currency	18.2	18.2	14.8
Dólares de EUA largo Plazo - Long term US dollars	11.0	10.0	9.1

1/ : Promedio ponderado del último mes de cada año - Weighted average of the last month of each year.

Fuente - Source : SIBOIF y BCN.

## Transacciones bursátiles por emisor<sup>1/</sup> - Stock exchange transactions by issuer<sup>1/</sup>

(flujo en millones de córdobas y dólares - flows in millions of cordoba and dollars)

Conceptos - Concepts	2014		2015		2016	
	M/N	M/E	M/N	M/E	M/N	M/E
<b>Emisión privada - Private issues</b>	<b>917.5</b>	<b>10.9</b>	<b>0.0</b>	<b>8.1</b>	<b>0.1</b>	<b>7.9</b>
Primario - Primary	0.0	10.1	0.0	7.7	0.1	7.5
Secundario - secondary	917.5	0.3	0.0	0.4	0.0	0.2
Reportos - Repo market	0.0	0.0	0.0	0.0	0.0	0.2
Opcional - Options	0.0	0.1	0.0	0.0	0.0	0.1
Internacional - International	0.0	0.5	0.0	0.0	0.0	0.0
<b>Emisión pública - Public issues</b>	<b>230.7</b>	<b>55.5</b>	<b>3,517.5</b>	<b>15.0</b>	<b>2,782.7</b>	<b>15.6</b>
Primario - Primary	0.0	0.0	697.1	0.0	597.5	0.0
Secundario - secondary	130.7	0.0	80.2	0.0	315.9	0.0
Reportos - Repo market	0.0	0.0	0.0	0.0	0.0	0.0
Opcional - Options	100.0	55.5	2,740.2	15.0	1,869.2	15.6

1/ : Datos de diciembre de cada año - Amounts traded december each year

M/N : Moneda nacional - Domestic currency

M/E : Moneda extranjera - Foreign currency

Fuente - Source : Bolsa de Valores de Nicaragua (BOLSANIC) - Nicaragua Stock Exchange.



## Tipo de cambio promedio respecto al dólar de EUA - Average exchange rate with respect to the US dollar

Monedas - Currency	2014	2015	2016
Córdoba de Nicaragua - Nicaraguan Cordoba	26.0	27.3	28.6
Colón de Costa Rica - Costa Rican Colon	533.3	531.9	543.5
Colón de El Salvador - Salvadorean Colon	8.75	8.75	8.75
Quetzal de Guatemala - Guatemalan Quetzal	7.6	7.6	7.6
Lempira de Honduras - Honduran Lempira	20.6	21.7	22.8
Peso de República Dominicana - Dominican Republic Peso	43.9	45.1	46.0

Fuente - Source : SECMA y BCN.

## **Ingresos corrientes del Gobierno Central - Central Government current revenue**

*(millones de dólares - millions of dollars)*

<b>Conceptos - Concepts</b>	<b>2014</b>	<b>2015</b>	<b>2016</b>
<b>Total ingresos corrientes -Total current revenues</b>	<b>1,952.5</b>	<b>2,133.9</b>	<b>2,309.6</b>
<b>Ingresos tributarios - Tax revenues</b>	<b>1,819.6</b>	<b>1,988.7</b>	<b>2,147.9</b>
Impuestos directos - Direct taxes	694.7	781.9	870.4
Sobre el ingreso y las ganancias - Income and earnings	680.2	763.1	849.3
Otros - Others	14.4	18.8	21.1
Sobre bienes y servicios - Goods and services	563.2	628.2	674.0
Al valor agregado interno - Domestic value-add tax	261.1	266.3	288.3
Selectivos al consumo - Excise	298.7	358.5	382.6
De estampillas - Stamps	3.3	3.3	3.1
Sobre el comercio y transacciones internacionales - International trade and transactions taxes	561.8	578.6	603.5
Derechos arancelarios de importación (DAI) - Import duties	70.4	79.1	87.6
Impuesto al valor de las importaciones - Value added tax on imports	485.7	493.6	509.1
Derechos - Duties	2.8	2.9	2.5
Otros - Others	2.9	3.1	4.3
<b>Ingresos no tributarios - Non tax revenue</b>	<b>132.9</b>	<b>145.2</b>	<b>161.7</b>

Fuente - Source : MHCP.

## Estructura funcional del gasto del Gobierno Central - Central Government expenditures by destination

(millones de dólares - millions of dollars)

Conceptos - Concepts	2014	2015	2016
<b>Total gastos -Total expenses</b>	<b>2,104.7</b>	<b>2,334.6</b>	<b>2,542.7</b>
Gasto social - Social expenditures	1,210.4	1,346.0	1,405.2
Educación - Education	485.7	521.9	583.7
Salud - Health	396.3	429.8	445.6
Servicio social y asistencia social - Assistance and social services	70.4	76.5	73.2
Vivienda y servicios comunitarios - Housing and community	239.9	290.6	275.4
Servicios recreativos y culturales - Cultural and recreational services	18.1	27.2	27.3
Administración gubernamental - Government administration	176.8	189.7	229.4
Defensa, orden público y seguridad - Defense, public order and security	264.8	301.6	332.7
Servicios económicos - Economic services	352.8	388.0	447.6
Deuda pública, intereses y gastos - Public debt, interests and expenditures	99.8	109.3	127.8
Amortización - Amortization	253.2	279.1	279.9
<b>Total gastos y amortización - Total expenditures and amortizations</b>	<b>2,357.9</b>	<b>2,613.7</b>	<b>2,822.6</b>

Fuente - Source : MHCP.

## TURISMO - TOURISM

### Llegada de visitantes y hoteles - Visitor arrivals and hotels

(número - number)

Conceptos - Concepts	2014	2015	2016
<b>Llegada de visitantes - Visitor arrivals</b>	<b>1,390,338</b>	<b>1,456,189</b>	<b>1,595,914</b>
- Visitantes del día - day visitors	60,675	69,708	91,500
- Turistas - tourists	1,329,663	1,386,481	1,504,414
Aérea - Air	432,838	466,388	478,824
Acuática - Sea	21,929	19,210	15,693
Terrestre - Land	874,896	900,883	1,009,897
<b>Hoteles -Hotel</b>	992	1,057	1,177
Habitaciones de hotel - Hotel rooms	13,242	13,891	15,348

Fuente - Source : INTUR.

### Cruceros - Cruises

(número - number)

Conceptos - Concepts	2014	2015	2016
Número de cruceros - Number of cruise ships	41	44	59
Excursionistas - Tripper	51,084	46,235	62,517
Excursionistas de tours - Tour Trippers	28,436	25,611	32,826

Fuente - Source : INTUR.

## Principales mercados turísticos<sup>1/</sup> - Main tourist markets<sup>1/</sup>

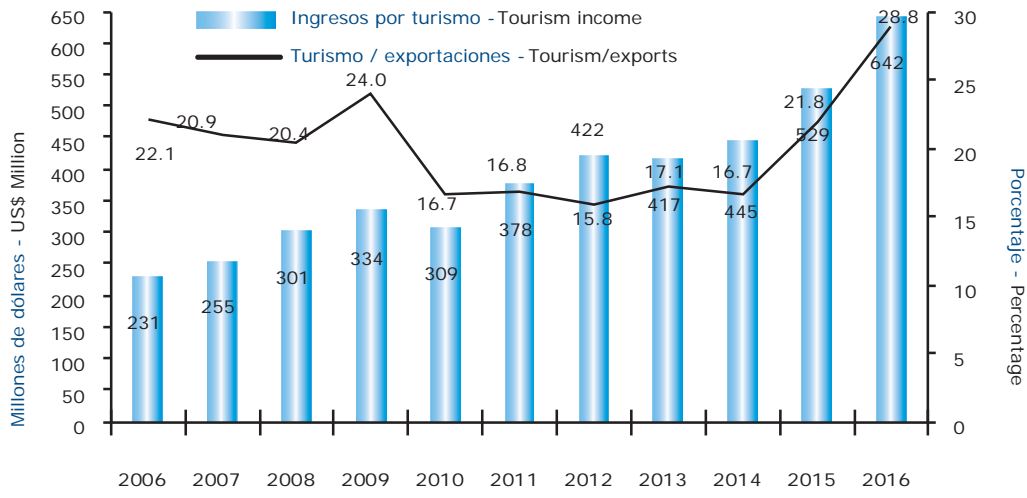
(porcentaje - percentage)

Conceptos - Concepts	2014	2015	2016
Centro América - Central America	59.1	60.6	63.4
Norte América - North America	29.1	26.3	25.6
Europa - Europe	6.9	7.2	7.0
Sur América - South America	2.1	2.9	2.2
Resto del Mundo - Rest of the World	2.8	2.9	1.9

1/ : Turistas que pernoctan - Overnight tourists.

Fuente - Source : INTUR.

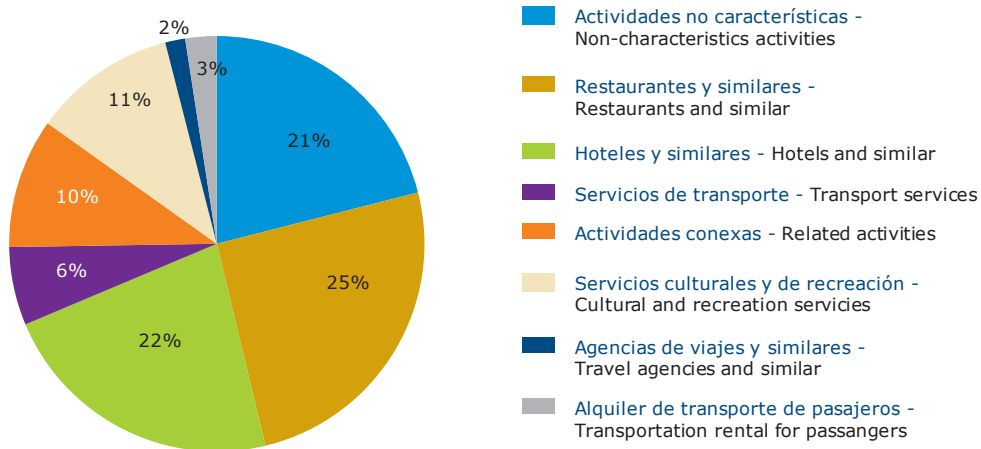
## Ingresos por turismos - Tourism income



Fuente - Source : INTUR y BCN.

## Composición del valor agregado turístico por actividad económica, 2015 - Composition of tourism value added by economic activity, 2015

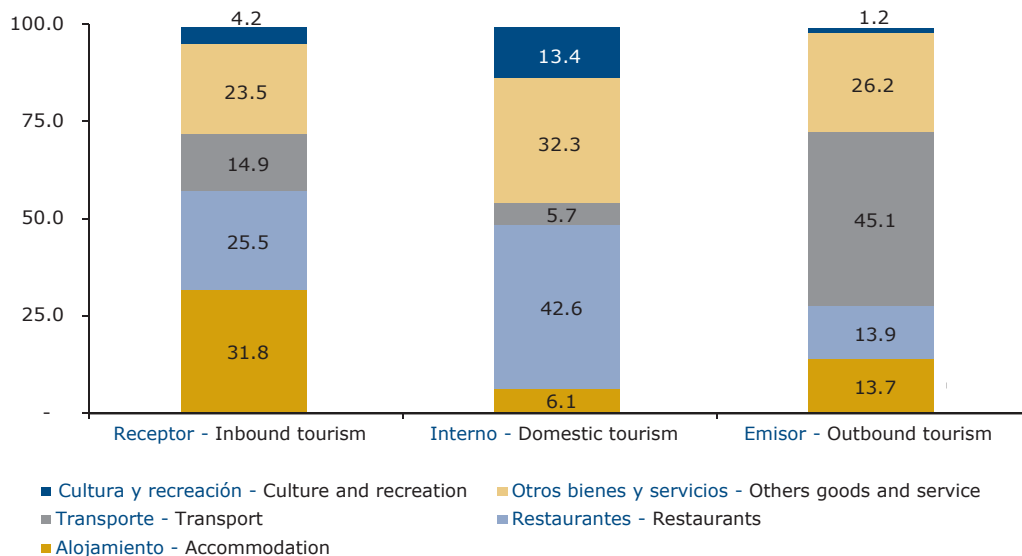
(porcentaje - percentage)



Fuente - Source : BCN.

## Estructura de consumo por tipo de turismo, 2015 - Structure of tourism consumption by type, 2015

(porcentaje - percentage)



Fuente - Source : BCN.



## CONSTRUCCIÓN Y BIENES RAÍCES - CONSTRUCTION AND REAL ESTATE

### Área construida por destino económico - Built area by economic sector

(miles de metros cuadrados - thousands of square meters)

Conceptos - Concepts	2014	2015	2016
<b>Total</b>	<b>1,319.7</b>	<b>1,527.3</b>	<b>1,425.2</b>
Residencial - Houses	880.7	997.8	886.2
Comercio - Commerce	80.7	161.1	118.6
Servicio - Services	275.9	317.6	348.0
Industria - Industry	82.3	50.8	72.4

Fuente - Source : BCN.

### Valor del área construida por destino económico - Building value by type of construction

(millones de dólares - millions of dollars)

Conceptos - Concepts	2014	2015	2016
<b>Total construcción privada - Total private construction</b>	<b>1,013.2</b>	<b>1,184.8</b>	<b>1,056.1</b>
Residencial - Houses	541.1	599.3	520.3
Comercio - Commerce	82.0	171.9	104.8
Servicio - Services	360.8	397.6	408.8
Industria - Industry	29.3	16.1	22.3
<b>Total construcción pública - Total public construction</b>	<b>548.6</b>	<b>691.3</b>	<b>749.6</b>
Edificaciones - Buildings	145.6	183.5	198.9
Obras de ingeniería civil - Civil engineering buildings	403.0	507.8	550.6

Fuente - Source : BCN.

## **Inversión pública por sectores<sup>1/</sup> - Public investment by sector<sup>1/</sup>**

*(millones de dólares - millions of dollars)*

<b>Sectores - Sectors</b>	<b>2014</b>	<b>2015</b>	<b>2016</b>
<b>Total</b>	<b>546.5</b>	<b>639.5</b>	<b>704.6</b>
Infraestructura - Infrastructure	380.7	471.1	475.4
Social - Social	125.3	111.0	175.7
Productivo - Productive	3.7	6.5	13.9
Servicios nacionales - National services	36.7	51.0	39.7

1/ : Excluye gasto corriente - Excludes current expenses.

Fuente - Source : BCN.

## SERVICIOS PÚBLICOS - UTILITIES

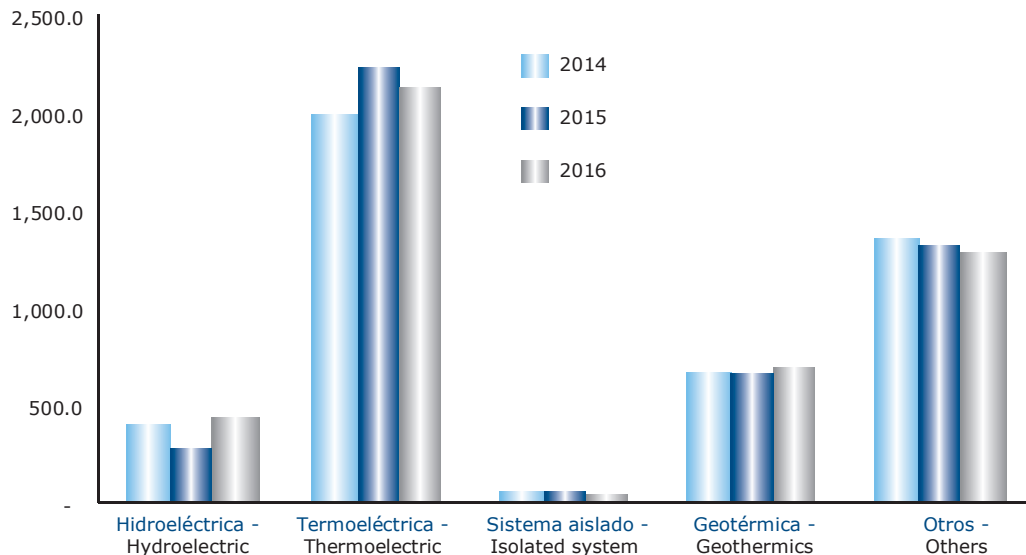
### Consumo facturado de agua y electricidad - Utilities (water and electricity billed consumption)

Servicios - Services	2014	2015	2016
<b>Agua potable (miles de m<sup>3</sup>) - Drinking water (thousand of m<sup>3</sup>)</b>	<b>167,977.8</b>	<b>186,599.9</b>	<b>188,590.4</b>
Residencial - Houses	144,372.5	159,563.2	161,424.4
Comercial - Commercial	14,395.1	17,029.6	17,078.2
Industrial - Industrial	643.7	716.2	685.9
Gobierno - Government	8,566.4	9,290.9	9,401.9
<b>Energía eléctrica (MWH) - Electricity (MWH)</b>	<b>2,887.4</b>	<b>3,110.9</b>	<b>3,297.5</b>
Residencial - Houses	1,012.9	1,104.1	1,183.1
Comercial - Commercial	758.3	812.9	858.6
Industrial - Industrial	715.0	751.4	788.1
Irrigación - Irrigation	110.6	132.2	112.1
Bombeo - Water distribution	204.2	209.7	244.6
Alumbrado público - Street lighting	86.4	100.6	111.0

Fuente - Source : ENACAL, INE y ENEL.

## Generación bruta de energía eléctrica - Gross electricity generation

(miles de megavatios hora – thousands of megawattshours)



Fuente - Source : ENEL, MIFIC y BCN.

## TRANSPORTE Y COMUNICACIONES - TRANSPORT AND COMMUNICATIONS

### Carga transportada - Cargo transportation

(miles toneladas métricas - thousands metric tons)

Conceptos - Concepts	2014	2015	2016
<b>Carga aérea internacional - International air cargo</b>			
Embarcada - Loaded	13.8	19.0	14.8
Desembarcada - Unloaded	9.8	10.0	10.6
<b>Carga marítima internacional - International sea cargo</b>			
Embarcada - Loaded	1,061.3	985.8	1,022.2
Desembarcada - Unloaded	2,795.7	3,289.7	3,374.9
<b>Carga acuática nacional - National water cargo</b>			
Lacustre - Lakes	110.7	118.7	126.1
Atlántico - Atlantic	151.8	166.2	195.3

Fuente - Source : MTI.

## Transporte de pasajeros - Passenger transport

(miles de pasajeros - thousands of passengers)

Conceptos - Concepts	2014	2015	2016
Pasajeros transportados - Passenger transport	163,194.6	163,455.7	176,224.0
Terrestre - Terrestrial	162,475.4	162,614.8	175,432.3
Acuático - Aquatic	560.8	653.5	608.1
Aéreo - Air	158.5	187.3	183.5

Fuente - Source : MTI.

## Telefonía y correos - Telephony and postal services

Conceptos - Concepts	2014	2015	2016
Postales (miles envíos) - Post (thousands)	3,484.0	3,511.5	3,122.3
Correo expreso (miles envíos) - Express post (thousands)	29.5	32.8	35.8
Recepción/transmisión de fax (miles de páginas) - Fax reception/transmission (thousand of pages)	0.4	0.0	0.0

Fuente - Source : ENITEL y TELCOR.

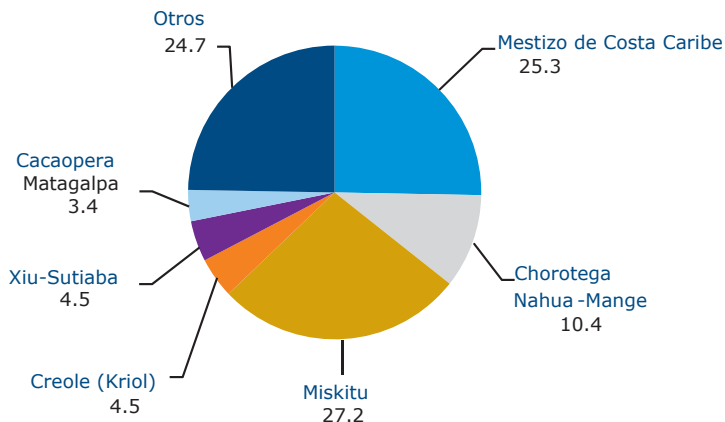
## POBLACIÓN - POPULATION

### Población de Nicaragua por grupo de edades, 2016 - Population of Nicaragua by age group, 2016

Edades - Ages	Total - Total	Hombres - Males	Mujeres - Females
Total	6,327,927	3,122,048	3,205,879
0 - 4	684,464	349,658	334,806
5 - 9	678,761	346,113	332,648
10 - 14	645,646	328,697	316,949
15 - 19	638,479	323,713	314,766
20 - 24	632,506	315,697	316,809
25 - 29	559,207	275,000	284,207
30 - 34	504,408	245,205	259,203
35 - 39	424,892	201,566	223,326
40 - 44	347,900	164,708	183,192
45 - 49	283,807	135,869	147,938
50 - 54	240,759	115,119	125,640
55 - 59	211,945	100,004	111,941
60 - 64	168,668	79,702	88,966
65 - 69	98,694	46,655	52,039
70 - 74	81,478	38,415	43,063
75 - 79	61,570	28,573	32,997
80 - y más	64,743	27,354	37,389

Fuente - Source : INIDE, estimaciones y proyecciones de población, revisión 2012 - Estimated and forecasted statistics, 2012 revision.

## Población perteneciente a pueblos indígenas o comunidades étnicas - Population belonging to ethnic communities



Fuente - Source : INIDE, VIII Censo de Población y IV de Vivienda 2005 - VIII Population and IV Housing National Census, 2005.



## Población de 12 años y más, por estado conyugal - Population over 12 years old by marital status

Estado conyugal - Marital status	Total - Total	Hombres - Males	Mujeres - Females
<b>Total - Total</b>	<b>3,621,610</b>	<b>1,757,055</b>	<b>1,864,555</b>
Soltero(a) - Single	1,447,338	795,939	651,399
Casado(a) - Married	911,706	448,661	463,045
Unido(a) / Juntado(a) - Consensual union	889,555	429,413	460,142
Separado(a) - Separated	219,150	48,623	170,527
Viudo(a) - Widowed	130,454	27,428	103,026
Divorciado(a) - Divorced	23,407	6,991	16,416

Fuente - Source : INIDE, VIII Censo de Población y IV de Vivienda 2005 - VIII Population and IV Housing National Census, 2005.

## Indicadores demográficos - Demographic indicators

Conceptos - Concepts	Quinquenios - Five-year periods		
	2005/2010	2010/2015	2015/2020
Tasa bruta de natalidad - Gross birth rate	24.9	23.2	21.0
Tasa bruta de mortalidad - Gross death rate	4.8	4.6	4.7
Tasa de mortalidad infantil - Infant mortality rate	21.5	18.1	15.9
Tasa global de fecundidad - Fertility rate	2.8	2.5	2.4
Esperanza de vida al nacer (años) - Life expectancy at birth (years)	72.9	74.5	75.7

Fuente - Source : INIDE, publicación estimaciones y proyecciones de población nacional, departamental y municipal, revisión 2007 - National, departmental and municipal population statistics forecasts, 2007 revision.

## EDUCACIÓN - EDUCATION

### Población de 10 años y más por nivel de instrucción y años de estudio aprobados - Population over 10 years old by educational levels and attainment

Conceptos - Concepts	Total	Hombres - Men	Mujeres - Women
<b>Total</b>	<b>3,895,447</b>	<b>1,897,596</b>	<b>1,997,851</b>
Ninguno - None	784,174	386,673	397,501
Escuela primaria - Elementary school			
1-3	644,440	335,517	308,923
4-6	1,050,827	515,337	535,490
Escuela secundaria - High school			
1-3	627,400	303,387	324,013
4-6	406,795	184,157	222,638
Institutos técnicos - Technical institutes			
Básico - Basic	10,269	4,243	6,026
Medio - Medium	49,917	17,554	32,363
Superior - Superior	22,574	8,266	14,308
Universidades - Universities			
1-3	111,139	50,533	60,606
4-6	172,106	83,332	88,774
Ignorado - Ignored	15,806	8,597	7,209

Fuente - Source : INIDE, Censo Nacional VIII de población y IV vivienda 2005 - VIII National Population and IV Housing Census, 2005.

## FUERZA LABORAL - LABOR FORCE

### Afiliados al INSS según actividad económica - Social security members by economic activity

(*personas - persons*)

Conceptos - Concept	2014	2015	2016
<b>Total</b>	<b>710,071</b>	<b>773,409</b>	<b>857,219</b>
Agropecuaria, silvicultura, caza y pesca - Agriculture and livestock	67,038	71,912	71,824
Minas y canteras - Mining and quarrying	4,813	4,958	4,983
Industria manufacturera - Manufacturing	153,936	157,511	164,676
Electricidad gas y agua - Electricity, gas and water	8,168	8,631	9,547
Construcción - Construction	21,680	26,146	31,844
Comercio <sup>1/</sup> - Commerce <sup>1/</sup>	127,405	147,936	165,970
Transporte y comunicaciones - Transport and communication	26,704	29,445	35,294
Establecimientos financieros <sup>2/</sup> - Financial activities <sup>2/</sup>	64,274	73,072	83,297
Servicios comunales, sociales y personales - Community, social and personal services	236,053	253,799	289,783
Actividades no clasificadas - Non-classified activities	-	-	-

1/ : Incluye comercio al por mayor, por menor, restaurantes y hoteles - It includes wholesale and retail trade, restaurants and hotels.

2/ : Incluye intermediación financiera y actividades inmobiliarias, empresariales y de alquiler - It includes financial intermediation, real estate, renting and business.

Nota - note : Los datos corresponden al promedio del año - The data are the average of the year.

Fuente - Source : INSS.

## Salarios promedios afiliados al INSS según actividad económica - Nominal average wage of social security members by economic activity

(córdobas - cordobas)

Conceptos - Concept	2014	2015	2016
<b>Salario promedio nominal - Nominal average wage</b>	<b>8,306.3</b>	<b>8,830.5</b>	<b>9,385.5</b>
Agropecuario - Agriculture and livestock	4,965.0	5,367.6	5,888.0
Minas y canteras - Mining and quarrying	16,274.0	16,676.8	20,212.9
Industria - Manufacturing	7,473.0	7,712.4	8,243.8
Electricidad, gas y agua - Electricity, gas and water	14,793.4	15,723.2	16,675.6
Construcción - Construction	8,083.8	8,478.9	9,226.4
Comercio - Commerce	8,150.6	8,410.7	8,706.3
Transporte y comunicaciones - Transport and communication	11,159.0	11,613.6	12,218.8
Establecimientos financieros - Financial activities	10,574.2	11,472.8	12,130.2
Servicios comunales, sociales y personales - Community, social and personal services	8,812.9	9,325.0	9,757.6

Fuente - Source : INSS.

## Salario mínimo efectivamente pagado según actividad económica<sup>1/</sup> - Market minimum wage by economic activity<sup>1/</sup>

(córdobas - cordobas)

Actividades - Activity	2014	2015	2016 <sup>2/</sup>
Agropecuario - Agriculture and livestock	2,833.8	3,136.5	3,379.2
Minas - Mining	5,039.8	5,642.5	6,073.4
Industria - Manufacturing	3,722.6	4,267.1	4,525.6
Electricidad, gas y agua - Electricity, gas and water	5,206.3	5,776.5	6,259.8
Construcción - Construction	6,185.3	6,875.4	7,441.1
Comercio - Commerce	5,024.6	5,588.8	6,113.4
Transporte y comunicaciones - Transport and communication	5,040.0	5,593.1	6,097.6
Establecimientos financieros - Financial activities	6,229.3	6,803.3	7,427.9
Servicios comunales, sociales y personales - Community, social and personal services	3,822.3	4,280.4	4,569.2
Gobierno Central - Central Government	3,408.5	3,787.1	4,172.5

1/ : Encuesta del MITRAB a empresas de más de 20 trabajadores y afiliados al INSS - Ministry of Labor (MITRAB) survey of companies with over 20 employees affiliated to the Social Security system.

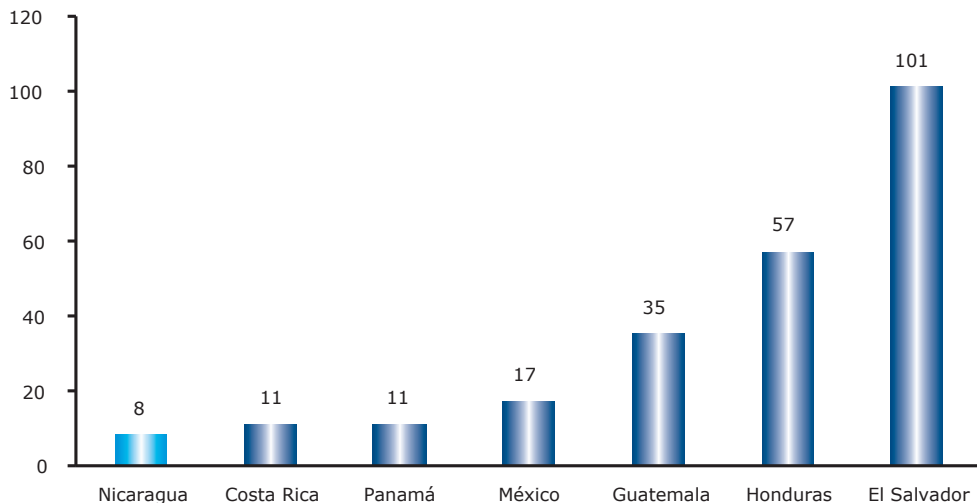
2/ : Promedio enero-noviembre - Average january-november.

Nota - note : Los datos corresponden al promedio del año - The data are the average of the year.

Fuente - Source : MITRAB.

## NIVELES DE SEGURIDAD - SECURITY LEVELS

### Tasa de homicidios en Centro América 2015 - 2015 Homicide rate in Central America (porcentaje - percentage)



Nota - Note : Tasa de homicidios por cada 100,000 habitantes - Homicide rate for every 100,000 habitants

Fuente - Source : Panorama de Inversiones 2015 (PRONicaragua) - Investmen Overview 2015

## CALIFICACIÓN SOBERANA - SOVEREIGN RATING

### Calificaciones y perspectiva de Centroamérica y República Dominicana - Ratings and outlook of Central America and the Dominican Republic

País - Country	Agencias - Agency		
	Moody's	S&P	Fitch
Costa Rica - Costa Rica	Ba2	BB-	BB
Guatemala - Guatemala	Ba1	BB	BB
El Salvador - EL Salvador	B3	B-	B
República Dominicana - Dominican Republic	B1	BB-	BB-
Nicaragua - Nicaragua	B2	B+	B+
Honduras - Honduras	B2	B+	

Nota - Note : Las calificaciones van desde AAA hasta D en orden descendente. El rango desde AAA hasta BBB- corresponde a grado de inversión y el rango desde BB+ hasta D corresponde a grado especulativo -The ratings range from AAA to D in descending order. The range from AAA to BBB- corresponds to investment grade and range from BB + to D corresponds to speculative grade.

Fuente - Source : Fitch, Moody 's, S&P.

## Historial de calificación soberana de Nicaragua - History sovereign rating Nicaragua

Fecha	Moody's		S&P		Fitch	
	Calificación - Qualification	Perspectiva - Perspective	Calificación - Qualification	Perspectiva - Perspective	Calificación - Qualification	Perspectiva Perspective
27/mar/1998	B2	Estable - Stable				
30/jun/2003	Caa1	Estable - Stable				
06/abr/2007	Caa1	Estable - Stable				
03/abr/2008	Caa1	Estable - Stable				
06/ene/2010	Caa1	Estable - Stable				
26/may/2010	B3	Estable - Stable				
22/dic/2011	B3	Estable - Stable				
04/dic/2012	B3	Estable - Stable				
18/abr/2013	B3	Estable - Stable				
17/oct/2013	B3	Estable - Stable				
03/dic/2013	B3	Estable - Stable				
30/jun/2014	B3	Estable - Stable				
10/jul/2015	B2	Estable - Stable				
12/oct/2015	B2	Estable - Stable				
16/dic/2015					B+	Estable - Stable
15/ene/2016	B2	Estable - Stable				
11/feb/2016			B+	Estable - Stable		
14/jul/2016	B2	Estable - Stable				
24/ago/2016					B+	Estable - Stable
08/nov/2016	B2	Estable - Stable				

Fuente - Source : Fitch, Moody's, S&P.



## EMPRESAS - ENTERPRISES

### Empresas por actividades - Enterprises by industry

(*número - number*)

Actividades - Industries	Empresas - Enterprises			Total
	Grandes Large	Medianas Medium	Micro Small	
<b>Total</b>	<b>808</b>	<b>14,492</b>	<b>106,619</b>	<b>121,919</b>
Industria manufacturera - Manufacturing industry	211	3,801	18,497	22,509
Comercio al por mayor - Wholesaling	70	527	697	1,294
Comercio al por menor - Retailing	58	2,766	55,944	58,768
Comercio automotriz - Automobile sales	29	414	784	1,227
Servicios de reparación de vehículos - Vehicle repairing services	2	861	2,612	3,475
Hoteles - Hotels	29	388	579	996
Restaurantes - Restaurants	29	1,702	10,706	12,437
Servicios empresariales y de alquiler - Business services	61	648	3,605	4,314
Servicios comunitarios, sociales y personales - Community services	70	1,067	5,588	6,725
Servicios sociales y de salud - Social and health services	40	396	1,907	2,343
Servicios de enseñanza - Education services	109	868	447	1,424
Intermediación financiera - Financial intermediation services	21	211	92	324
Construcción - Construction	37	304	1,893	2,234
Transporte, almacenamiento y comunicaciones - Transport, storage and communications	42	539	3,268	3,849

Fuente - Source : BCN, Censo Económico Urbano 2001, parcialmente actualizado al 2007 con registros administrativos - National Urban Economic Census 2001, updated with administrative records.

## ABREVIATURAS - ABBREVIATIONS

BCN	Banco Central de Nicaragua - Central Bank of Nicaragua
CEPAL	Comisión Económica para América Latina y el Caribe - Economic Commission for Latin America and the Caribbean
CETREX	Centro de Trámites de Exportaciones - Export Promotion Center
DGA	Dirección General de Servicios Aduaneros - General Directorate of Customs Services
ENACAL	Empresa Nicaragüense de Acueductos y Alcantarillados - Nicaraguan Water and Sewerage Company
ENEL	Empresa Nicaragüense de Electricidad - National Electricity Utility
ENITEL	Empresa Nicaragüense de Telecomunicaciones - Nicaraguan Telephone Company
EUA	Estados Unidos de América - USA
INE	Instituto Nicaragüense de Energía - Nicaraguan Energy Institute
INETER	Instituto Nicaragüense de Estudios Territoriales - Territorial Studies Institute
INIDE	Instituto Nacional de Información de Desarrollo - National Institute of Information for Development
INSS	Instituto Nicaragüense de Seguridad Social - Social Security Nicaraguan Institute
INTUR	Instituto Nicaragüense de Turismo - Tourism Institute
MAG	Ministerio de Agricultura - Ministry of Agriculture
MHCP	Ministerio de Hacienda y Crédito Público - Ministry of Finance and Public Credit
MEM	Ministerio de Energía y Minas - Ministry of Energy and Mines
MIFIC	Ministerio de Economía, Industria y Comercio - Ministry of Economy, Trade and Industry
MITRAB	Ministerio del Trabajo - Ministry of Labor
MTI	Ministerio de Transporte e Infraestructura - Ministry of Transport and Infrastructure
MWH	Megawatts Hora - Megawatts Hours
SECMCA	Secretaría Ejecutiva del Consejo Monetario Centroamericano - Executive Secretariat of the Central American Monetary Council
SIBOIF	Superintendencia de Bancos y Otras Instituciones Financieras - Superintendence of Banks and Other Financial Institutions
TELCOR	Telecomunicaciones y Correos de Nicaragua - Telecommunications and Mail Services Regulatory Agency

**2017**  
TIEMPOS DE VICTORIAS!  
*Por gracia de Dios!*

[www.bcn.gob.ni](http://www.bcn.gob.ni)

