



# NOTA DE PRENSA

## BCN presenta estadísticas de la evolución de la Inversión Extranjera Directa del III trimestre 2021

Con la publicación de las estadísticas de la “Balanza de Pagos” del tercer trimestre de 2021, los ingresos brutos y flujos netos de la Inversión Extranjera Directa (IED) en el país mantuvieron una tendencia de recuperación, la cual está en consonancia con la evolución positiva de la actividad económica y de la economía mundial, observada desde inicio del presente año, luego de los efectos negativos de la pandemia del COVID-19 en el año 2020.

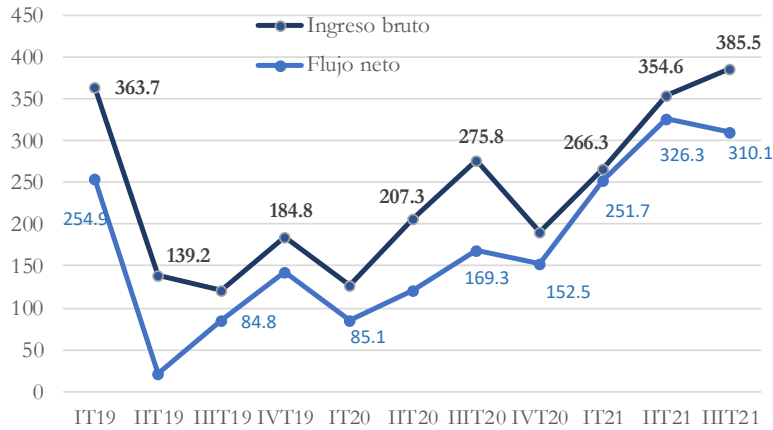
Así, en el tercer trimestre del año, los ingresos brutos y flujos netos de la IED fueron de US\$ 385.5 y US\$ 310.1 millones, respectivamente. Estos resultados, en comparación con igual período del año 2020, significaron aumentos de US\$ 109.7 millones (39.8% de crecimiento interanual) en los ingresos brutos, y de US\$ 140.8 millones en los flujos netos de la IED (83.2% de crecimiento interanual).

En el acumulado al tercer trimestre de 2021, los ingresos brutos de IED ascendieron a US\$ 1,006.4 millones, los cuales significaron un aumento de US\$ 395.7 millones (64.8% de crecimiento interanual) con respecto al monto registrado en igual período de 2020 (US\$ 610.7 millones). La tendencia de recuperación se debió principalmente al desarrollo de importantes proyectos en los sectores de energía y minas, así como por la recuperación de las actividades productivas de empresas nacionales con participación de capital extranjero, lo cual ha propiciado la reinversión de utilidades en el período, además del financiamiento recibido por las empresas internacionales representantes (casa matriz).

Del total de los ingresos brutos, los flujos netos de la IED fueron de US\$ 888.1 millones, siendo mayores en US\$ 512.6 millones; es decir, 1.4 veces más que lo captado al tercer trimestre de 2020 (US\$ 375.5 millones). El sector económico con mayor captación fue Energía y Minas con US\$ 401.8 millones (US\$ 173.1 millones al tercer trimestre de 2020); seguido por el sector de Telecomunicaciones con US\$ 147.2 millones (US\$ 122.7 millones al tercer trimestre de 2020); Industria, al registrar US\$ 124.3 millones, luego de una salida de capital de US\$ 94.2 millones; Financiero con US\$ 68.5 millones

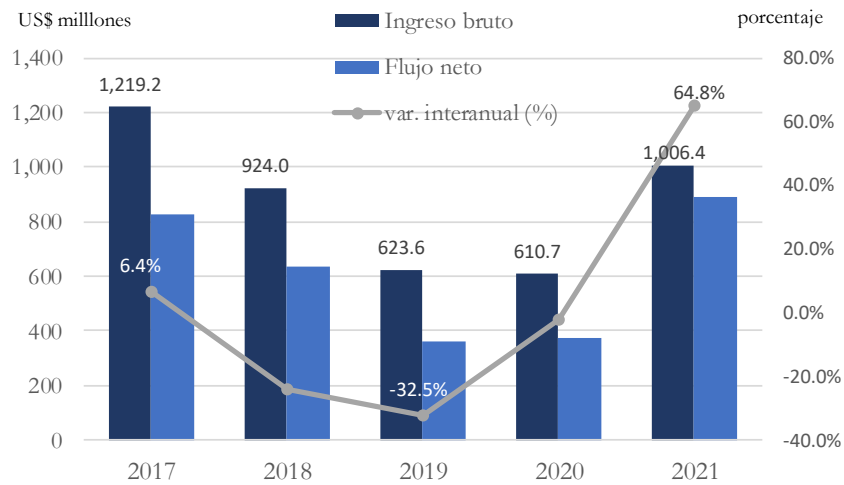
(US\$ 63.7 millones al tercer trimestre de 2020); y Comercio y servicios con US\$ 61.9 millones (US\$ 46.8 millones al tercer trimestre de 2020); entre otros.

**Ingreso bruto y flujo neto de la Inversión Extranjera Directa 2019 - 2021**  
(millones de dólares)



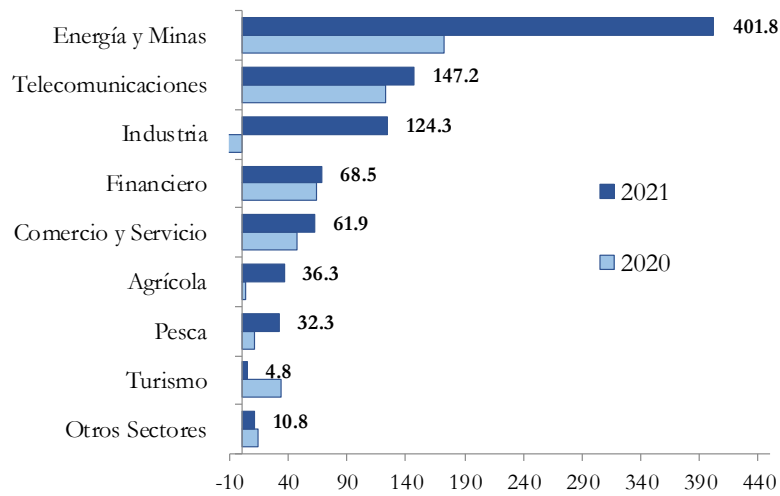
Fuente: BCN

**Ingreso bruto y flujo neto de la Inversión Extranjera Directa acumulados al III trimestre de cada año**  
(millones de dólares y porcentaje)



Fuente: BCN

**Flujo neto de IED por sectores económicos  
acumulado al III trimestre de 2020 - 2021**  
(millones de dólares)



Fuente: BCN

Managua, 26 de enero 2022