Banco Central de Nicaragua

Gerencia Financiera - Unidad de Estudios Financieros

Banco Del Éxito
Diciembre 2009

CARACTERISTICAS GENERALES - ANTECEDENTES

Posición por activos	7
Participación de Mercado	4.1%

Sucursales y ventanillas : 1/	30
Managua	6
Departamentos	24
Empleados: 1/	552

ASPECTOS ESTRUCTURALES

ACTIVOS (Millones)	C$ 3,245.7
Fuentes de fondos	Cartera de crédito neta, otras cuentas por cobrar, otros activos y depósitos en córdobas.
Estructura y manejo	Cartera neta/Activos 69.3%, Dispon./Oblig. Con el Público 90.5% oscilantes entre 50% y 94% por encima del encaje legal en los últimos doce meses.

	Estructura (%)	Rend (%)
Inversiones/Activos totales	0.1	5.1
Estructura de Inversiones:		
Al valor razonable	0.0	
Disponibles para venta	0.0	
Mantenidas al vencimiento	43.5	
Operaciones c/ derivados	13.3	
Acciones permanentes	43.2	

Encaje Legal:	
Córdobas (semanas)	5/5
Dólares (semanas)	5/5
Calce de Monedas:	
Córdobas (0.95-1.15)	0.6
Dólares (0.95-1.05)	1.0

CARTERA DE CRÉDITOS NETA (Millones)	C$ 2,250.0
	(%)
Crecimiento interanual	-12.7
Cartera en dólares/Cartera Total	90.4
Cartera en mora/ Cartera Total	11.2
Cartera de riesgo/Cartera Total	39.4
C. riesgo+Act. Improductivos/Cart. Total	49.2
Concentración por clientes 1/	20% = 34%
10 Préstamos más grandes/Cart. Total 1/	0.6%
Tasa activa implícita de la cartera	23.1
Plazo promedio ponderado (meses) 3/	67.3

	Calidad (%)		Distr.	Mora (%)	Riesgo
A	58.5	Comercial	84.1	11.7	44.0
B	21.2	Personal	6.5	6.7	14.9
C	7.0	Tarjetas 2/	2.7	25.8	25.8
D	7.6	Hipotecarios	6.7	3.7	9.4
E	5.7	Arrend. Fin.	0.0	0.0	0.0
		Otros	0.0	0.0	0.0

Riesgos derivados del sector

SECTOR	Comercial	Personal
Tendencia IMAE del sector	3.1 → (1.6)	1.9 → (1.9)
Crec.interanual del sector	-3.1%	7.7%
Mora del sector	2.9%	2.3%

PASIVOS (Millones)	C$ 3,082.0
Estructura y manejo de pasivos	Obligaciones con instituciones 67.8%, depósitos 25.4%, oblig. subordinadas 4.9%.

Depósitos	(%)
Porcentaje del total en el SF	1.4
Crecimiento interanual	4.6
Depósitos en dólares/Dep. Totales	50.7
Tasa pasiva implícita	5.7
Plazo prom. ponderado (meses) 1/	15.1

UTILIDAD DEL PER. (Millones)	-C$ 314.7
	(%)
Resultado/K social + Aportes	-122
Tendencia	↓ en Dic/08 = 26%
Margen Financiero Total	20.0
Margen para equilibrio	11.5
Gtos de Ad/Activos promedio	8.1
Absorción Margen Financiero Bruto	70.2
Absorción Margen Operativo Bruto	-1,517

PATRIMONIO (Millones)	C$ 163.7
	(%)
Adecuación de Capital	11.6
10 Ptmos. más grandes/Patrimonio 1/	8.4%
Cobertura patrimonial por Cartera en Mora	7.2
Cobertura patrimonial por Cartera de Riesgo	421.2
Provisiones pendientes (C$ Mill)	0.0

1/ Información trimestral a Diciembre de 2009.
2/ A partir de febrero de 2009, extrafinanciamientos de tarjetas de créditos se reclasificaron como créditos personales según disposición de la SIBOIF.
3/ Información a Diciembre de 2009

BANEX

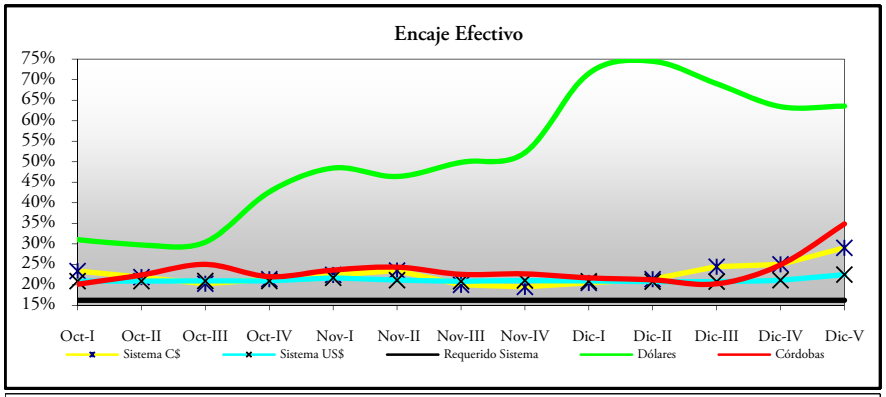
Encaje Efectivo
75%
70%
65%
60%
55%
50%
45%
40%
35%
30%
25%
20%
15%
Oct-I
Oct-II
Oct-III
Oct-IV
Nov-I
Nov-II
Nov-III
Nov-IV
Dic-I
Dic-II
Dic-III
Dic-IV
Dic-V
Sistema C$
Sistema US$
Requerido Sistema
Dólares
Córdobas

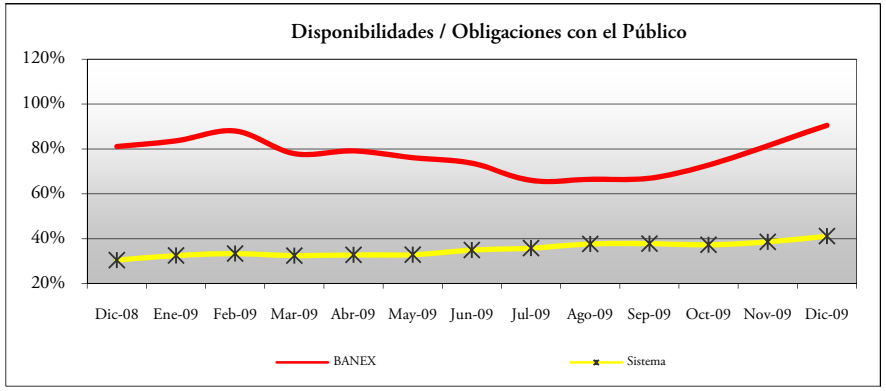
Disponibilidades / Obligaciones con el Público
120%
100%
80%
60%
40%
20%
Dic-08
Ene-09
Feb-09
Mar-09
Abr-09
May-09
Jun-09
Jul-09
Ago-09
Sep-09
Oct-09
Nov-09
Dic-09
BANEX
Sistema

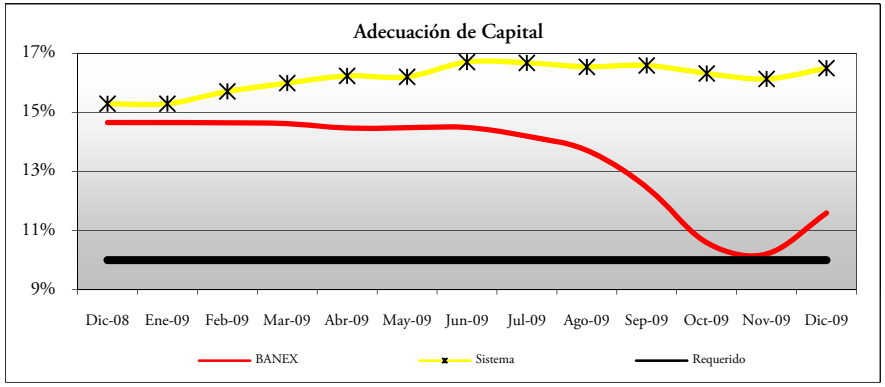
Adecuación de Capital
17%
15%
13%
11%
9%
Dic-08
Ene-09
Feb-09
Mar-09
Abr-09
May-09
Jun-09
Jul-09
Ago-09
Sep-09
Oct-09
Nov-09
Dic-09
BANEX
Sistema
Requerido

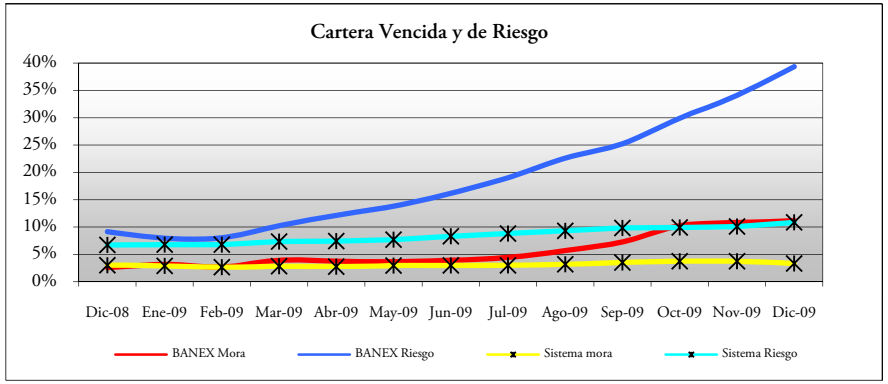
Cartera Vencida y de Riesgo
40%
35%
30%
25%
20%
15%
10%
5%
0%
Dic-08
Ene-09
Feb-09
Mar-09
Abr-09
May-09
Jun-09
Jul-09
Ago-09
Sep-09
Oct-09
Nov-09
Dic-09
BANEX Mora
BANEX Riesgo
Sistema mora
Sistema Riesgo

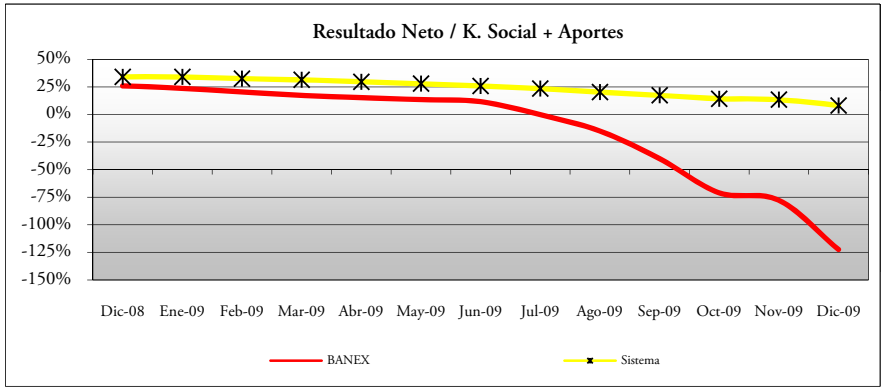
Resultado Neto / K. Social + Aportes
50%
25%
0%
-25%
-50%
-75%
-100%
-125%
-150%
Dic-08
Ene-09
Feb-09
Mar-09
Abr-09
May-09
Jun-09
Jul-09
Ago-09
Sep-09
Oct-09
Nov-09
Dic-09
BANEX
Sistema

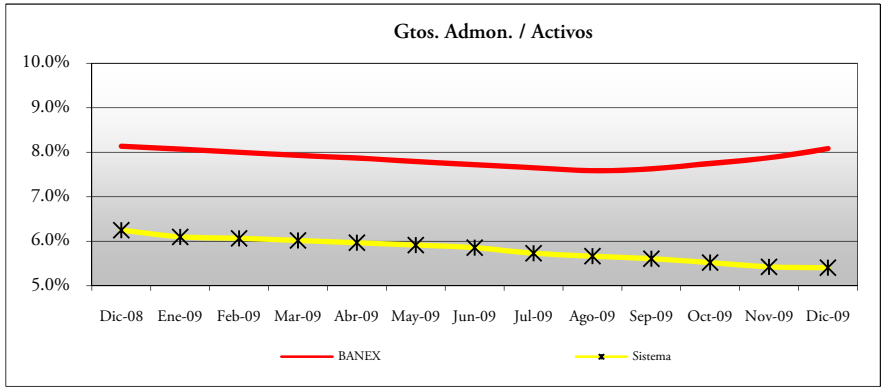
Gtos. Admon. / Activos
10.0%
9.0%
8.0%
7.0%
6.0%
5.0%
Dic-08
Ene-09
Feb-09
Mar-09
Abr-09
May-09
Jun-09
Jul-09
Ago-09
Sep-09
Oct-09
Nov-09
Dic-09
BANEX
Sistema

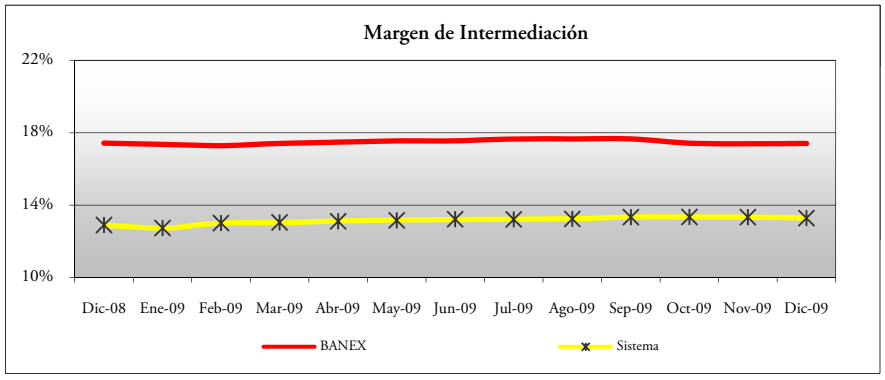
Margen de Intermediación
22%
18%
14%
10%
Dic-08
Ene-09
Feb-09
Mar-09
Abr-09
May-09
Jun-09
Jul-09
Ago-09
Sep-09
Oct-09
Nov-09
Dic-09
BANEX
Sistema

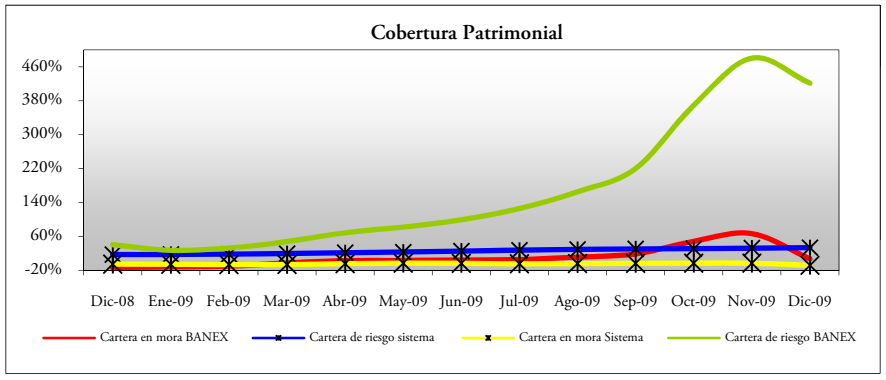
Cobertura Patrimonial
460%
380%
300%
220%
140%
60%
-20%
Dic-08
Ene-09
Feb-09
Mar-09
Abr-09
May-09
Jun-09
Jul-09
Ago-09
Sep-09
Oct-09
Nov-09
Dic-09
Cartera en mora BANEX
Cartera de riesgo sistema
Cartera en mora Sistema
Cartera de riesgo BANEX