Financiera FAMA
¡Siempre del lado de la gente!

Banco Central de Nicaragua
Emitiendo confianza y estabilidad

Dirección de Estadísticas Macroeconómicas
Indicadores Financieros Mensuales de Financiera Fama
Marzo 2020

I. Aspectos Generales

Sucursales y ventanillas [2/]	28
Managua	10
Departamentos	18
Empleados [2/]	547
Posición por activos	9
Posición por créditos	9
Posición por captaciones del público	-

II. Activos (millones de córdobas) 1,556.05

Efectivo y Equivalentes de Efectivo/activos	15.28
Cartera a costo amortizado [b/] / activo	72.81
Cartera neta/activos	72.79
Inversiones en valores /activos	-

Composición de inversiones :

Invers. a Valor Razonable con Cambios en Resultados	-
Invers. a Valor Razonable con Cambios en Otro Resultado Integral	-
Inversiones a Costo Amortizado, Neto	100.00
Participaciones	-
Inver, de Obligaciones Laborales al Retiro	-

Fuentes y Usos de Recursos (millones de córdobas) [1/]

Efectivo y Equivalentes de Efectivo	178.5
Cartera a Costo Amortizado	227.0
Pasivos Financieros a Costo Amortizado	298.2

Calce de monedas:

Córdobas	1.82
Dólares	0.63

III. Créditos

Cartera de crédito neta (millones de córdobas)	1,132.67
Cartera vencida/cartera bruta	5.11
Cartera en riesgo/cartera bruta	17.35

Clasificación de la Cartera %

	mar-19	mar-20
Clasificación A	77.89	84.22
Clasificación B	6.91	2.98
Clasificación C	6.07	4.23
Clasificación D	2.63	2.85
Clasificación E	6.51	5.72

Crédito por sector (%)	mar-19	mar-20
Agrícola	0.00	0.00
Comercial	71.20	68.61
Ganadero	0.00	0.00
Industrial	0.00	0.00
Hipotecario	0.62	0.50
Personal	27.71	30.51
Tarjeta de Crédito	0.00	0.00
Extrafinanciamiento	0.00	0.00
TC Corporativas	0.00	0.00
TC Microcrédito	0.00	0.00
Vehículos	0.47	0.39
Adelanto de salario	0.00	0.00
Viviend. de Int. Social [c/]	0.00	0.00

IV. Pasivos (millones de córdobas) 1,188.63

Depósitos totales (millones de córdobas)	-
Depósitos/pasivos	-
Obligac. con Instit. Financ y por otros Financ./ pasivos	94.16
Otros pasivos y provisiones /pasivos	3.85
Pasivos por Operaciones de Reporto/pasivos	-

V. Patrimonio (millones de córdobas) 367.42

Resultado del periodo (millones de córdobas)	8.12
Cartera en riesgo - provisiones/patrimonio	15.43

VI. Indicadores Financieros

Liquidez %

Efectivo y Equivalentes de Efectivo / captaciones del público	-

Solvencia %

Adecuación de capital	15.54
Provisiones/cartera vencida	252.26

1/ **Azul** representa fuentes de fondos y **rojo** usos de fondos.
2/ Información trimestral a marzo de 2020.
b/: corresponde a cartera de crédito neto más inversiones a costo amortizado
c/: a partir de dic-19 se incorpora la siguiente modalidad de crédito

Saldo de cartera

(millones de córdobas)

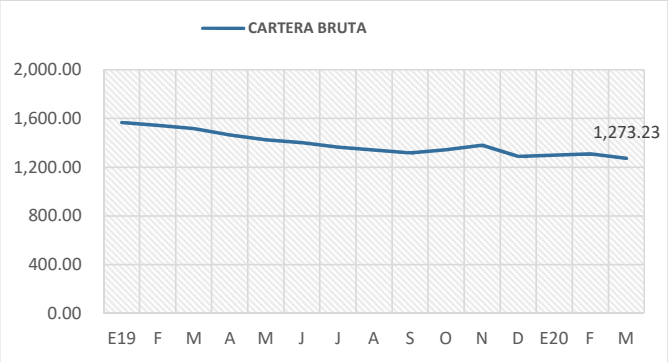

Cartera vencida y en riesgo

(porcentaje)

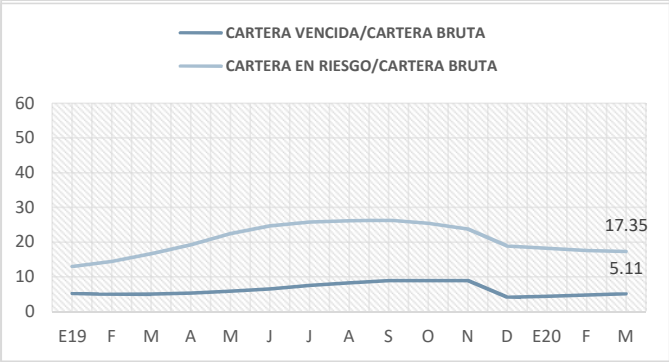

Indicadores de solvencia
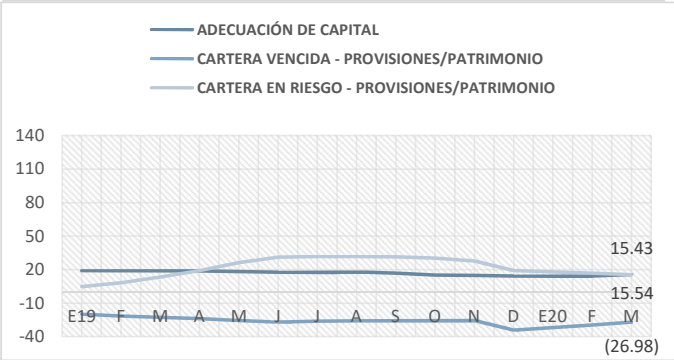
(porcentaje)