Banco Central de Nicaragua

Gerencia Financiera - Unidad de Estudios Financieros

Banco Del Éxito
Febrero 2009

CARACTERISTICAS GENERALES - ANTECEDENTES

Posición por activos	6
Participación de Mercado	4.9%

Sucursales y ventanillas : 1/	29
Managua	6
Departamentos	23
Empleados: 1/	584

ASPECTOS ESTRUCTURALES

ACTIVOS (Millones)	C$ 3,591.8
Fuentes de fondos	Obligaciones con instituciones financieras, cartera de créditos, disponibilidades en córdobas, depósitos en dólares.
Estructura y manejo	Cartera 76.0%, Dispon./Oblig. Con el Público 88.0% oscilantes entre 56% y 86% por encima del encaje legal en los últimos doce meses.

	Estructura (%)	Rend (%)
Inversiones/Activos totales	0.2	5.5
Estructura de Inversiones:		
Al valor razonable	0.0	
Disponibles para venta	0.0	
Mantenidas al vencimiento	31.5	
Operaciones c/ derivados	0.0	
Acciones permanentes	68.5	

Encaje Legal:	
Córdobas (semanas)	4/4
Dólares (semanas)	4/4
Calce de Monedas:	
Córdobas (0.95-1.15)	0.8
Dólares (0.95-1.05)	1.1

CARTERA DE CRÉDITOS (Millones)	C$ 2,731.3
	(%)
Crecimiento interanual	7.5
Cartera en dólares/Cartera Total	88.4
Cartera en mora/ Cartera Total	2.7
Cartera de riesgo/Cartera Total	8.0
C. riesgo+Act. Improductivos/Cart. Total	10.7
Concentración por clientes 1/	20% = 29.4%
Tasa activa implícita de la cartera	22.9
Plazo promedio ponderado (meses)	61.6

	Calidad (%)		Distr.	Mora (%)	Riesgo
A	91.1	Comercial	80.7	1.9	7.9
B	4.4	Personal	11.5	4.4	7.6
C	2.0	Tarjetas 2/	3.5	17.4	17.4
D	0.9	Hipotecarios	4.3	0.9	4.1
E	1.7	Arrend. Fin.	0.0	0.0	0.0
		Otros	0.0	0.0	0.0

Riesgos derivados del sector

SECTOR	Comercial	Personal
Tendencia IMAE del sector	6.3 ➔ 3.3	4.1 ➔ 1.8
Crec.interanual del sector	14.1%	20.4%
Mora del sector	1.8%	2.3%

PASIVOS (Millones)	C$ 3,256.2
Estructura y manejo de pasivos	Obligaciones con instituciones 70.2%, depósitos 22.7%, oblig. subordinadas 4.5%.

Depósitos	(%)
Porcentaje del total en el SF	1.5
Crecimiento interanual	26.7
Depósitos en dólares/Dep. Totales	52.8
Tasa pasiva implícita	5.6
Plazo prom. ponderado (meses) 1/	16.4

UTILIDAD DEL PER. (Mill)	C$ 1.9
	(%)
Resultado/K social + Aportes	20.5
Tendencia	↓ en Feb/08 = 39.6%
Margen Financiero Total	14.5
Margen para equilibrio	8.9
Gtos de Ad/Activos promedio	8.0
Absorción Margen Financiero Bruto	70.1
Absorción Margen Operativo Bruto	79.1

PATRIMONIO (Millones)	C$ 335.5
	(%)
Adecuación de Capital	14.6
Cobertura patrimonial por Cartera en Mora	-10.2
Cobertura patrimonial por Cartera de Riesgo	32.8
Provisiones pendientes (C$ Mill)	0.0

1/ Información trimestral a Diciembre de 2008, excepto concentración por clientes a junio 2008 y plazo promedio de créditos a Diciembre de 2007.

2/ A partir de febrero 2009, extrafinanciamientos de tarjetas de créditos se reclasificarán como créditos personales.

BANEX

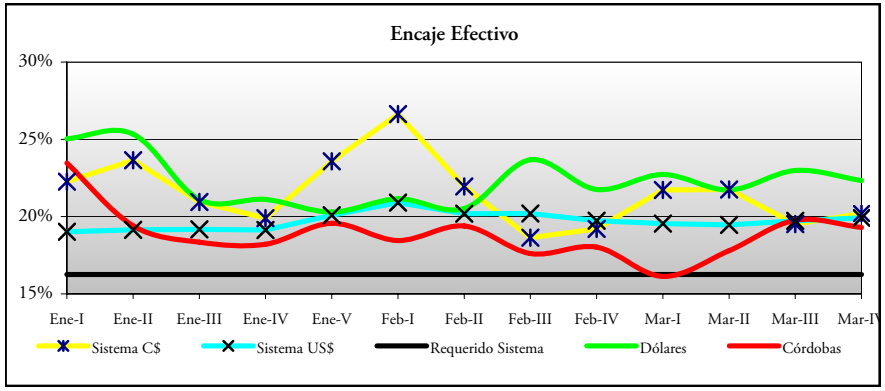
Encaje Efectivo
30%
25%
20%
15%
Ene-I
Ene-II
Ene-III
Ene-IV
Ene-V
Feb-I
Feb-II
Feb-III
Feb-IV
Mar-I
Mar-II
Mar-III
Mar-IV
Sistema C$
Sistema US$
Requerido Sistema
Dólares
Córdobas

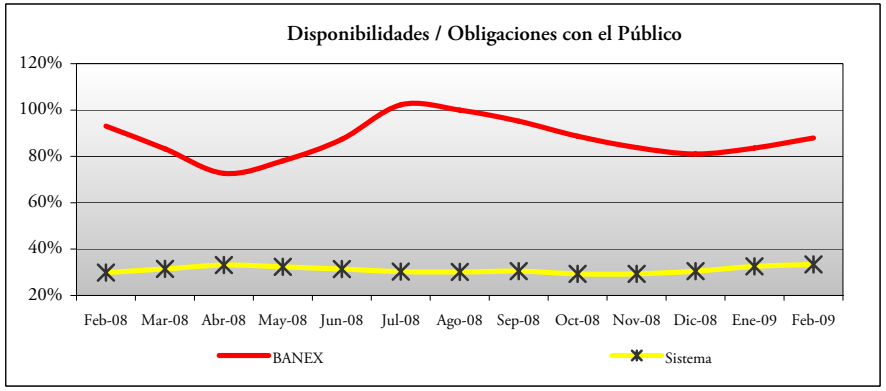
Disponibilidades / Obligaciones con el Público
120%
100%
80%
60%
40%
20%
Feb-08
Mar-08
Abr-08
May-08
Jun-08
Jul-08
Ago-08
Sep-08
Oct-08
Nov-08
Dic-08
Ene-09
Feb-09
BANEX
Sistema

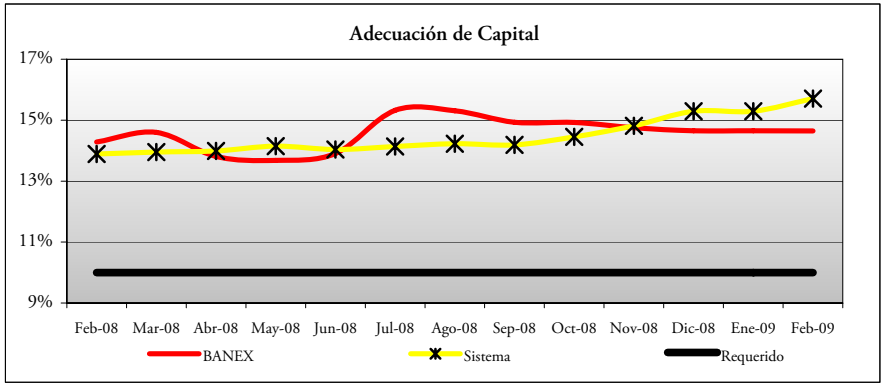
Adecuación de Capital
17%
15%
13%
11%
9%
Feb-08
Mar-08
Abr-08
May-08
Jun-08
Jul-08
Ago-08
Sep-08
Oct-08
Nov-08
Dic-08
Ene-09
Feb-09
BANEX
Sistema
Requerido

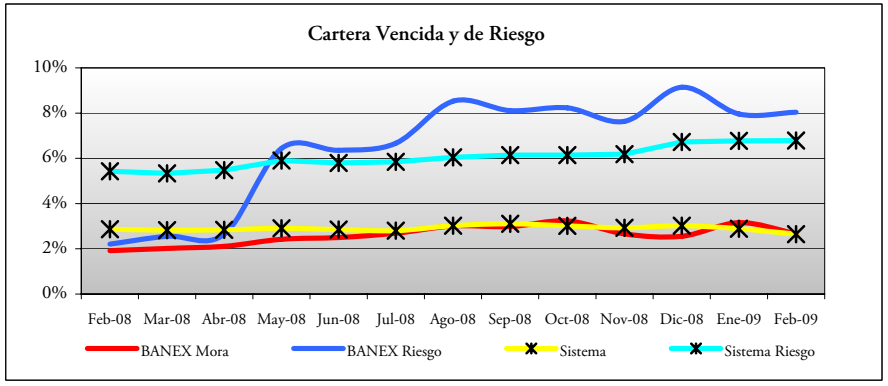
Cartera Vencida y de Riesgo
10%
8%
6%
4%
2%
0%
Feb-08
Mar-08
Abr-08
May-08
Jun-08
Jul-08
Ago-08
Sep-08
Oct-08
Nov-08
Dic-08
Ene-09
Feb-09
BANEX Mora
BANEX Riesgo
Sistema
Sistema Riesgo

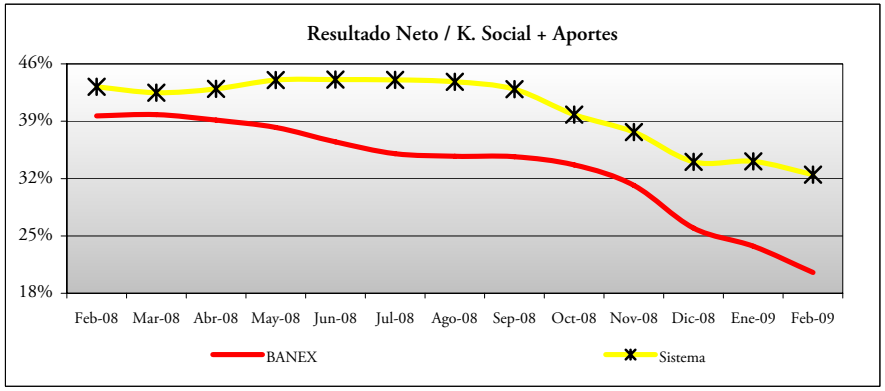
Resultado Neto / K. Social + Aportes
46%
39%
32%
25%
18%
Feb-08
Mar-08
Abr-08
May-08
Jun-08
Jul-08
Ago-08
Sep-08
Oct-08
Nov-08
Dic-08
Ene-09
Feb-09
BANEX
Sistema

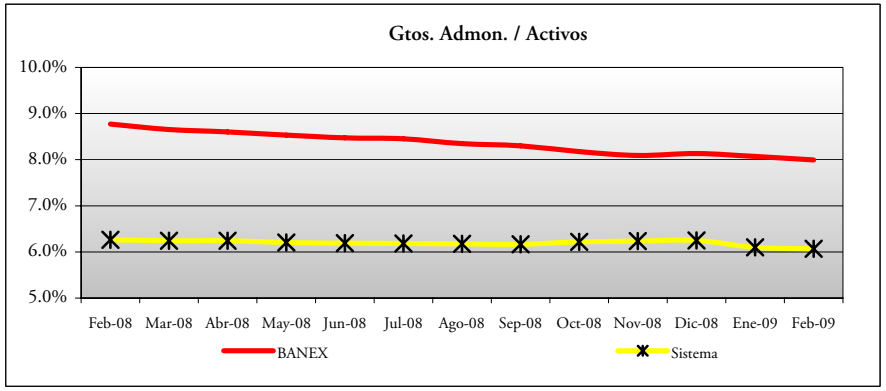
Gtos. Admon. / Activos
10.0%
9.0%
8.0%
7.0%
6.0%
5.0%
Feb-08
Mar-08
Abr-08
May-08
Jun-08
Jul-08
Ago-08
Sep-08
Oct-08
Nov-08
Dic-08
Ene-09
Feb-09
BANEX
Sistema

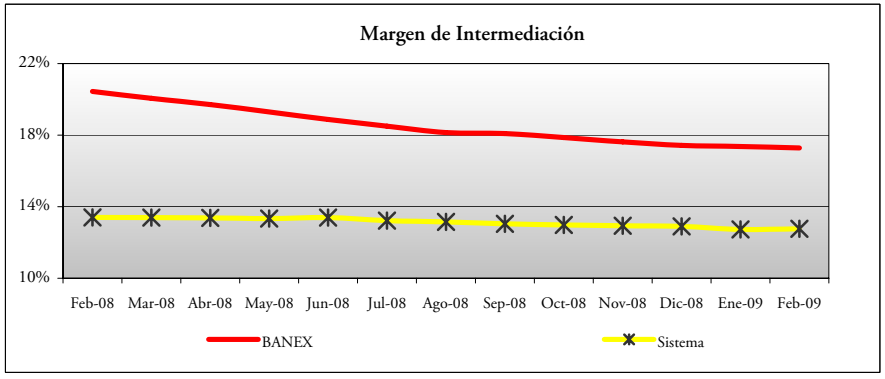
Margen de Intermediación
22%
18%
14%
10%
Feb-08
Mar-08
Abr-08
May-08
Jun-08
Jul-08
Ago-08
Sep-08
Oct-08
Nov-08
Dic-08
Ene-09
Feb-09
BANEX
Sistema

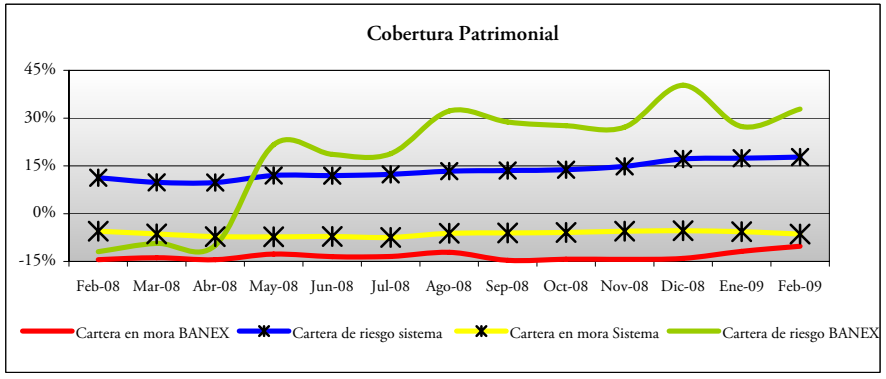
Cobertura Patrimonial
45%
30%
15%
0%
-15%
Feb-08
Mar-08
Abr-08
May-08
Jun-08
Jul-08
Ago-08
Sep-08
Oct-08
Nov-08
Dic-08
Ene-09
Feb-09
Cartera en mora BANEX
Cartera de riesgo sistema
Cartera en mora Sistema
Cartera de riesgo BANEX