Financiera FAMA
¡ Siempre del lado de la gente !

Banco Central de Nicaragua
Emitiendo confianza y estabilidad

Gerencia de Estadísticas Macroeconómicas
Indicadores Financieros Mensuales de FAMA
Mayo 2023

I. Aspectos Generales

Sucursales y ventanillas [2/]	28
Managua	10
Departamentos	18
Empleados [2/]	573
Posición por activos	9
Posición por créditos	9
Posición por captaciones del público	0

II. Activos (millones de córdobas) 2,291.78

Efectivo y Equivalentes de Efectivo/activos	17.88
Cartera a costo amortizado [b/] / activo	74.57
Cartera neta/activos	74.55
Inversiones en valores /activos	0.02

Composición de inversiones :

Efectivo y equivalente de Efectivo	-
Invers. a Valor Razonable con Cambios en Resultados	-
Invers. a Valor Razonable con Cambios en Otro Resultado Integral	-
Inversiones a Costo Amortizado, Neto	100.00
Participaciones	-
Inver, de Obligaciones Laborales al Retiro	-

Fuentes y Usos de Recursos (millones de córdobas) [1/]

Pasivos Financieros a Costo Amortizado	194.9
Obligaciones con Instituciones Financieras y por otros Financiamientos	174.0
Efectivo y Equivalentes de Efectivo	56.4
Cartera a Costo Amortizado [b/]	200.3

Calce de monedas:

Córdobas	1.07
Dólares	1.38

III. Créditos

Cartera de crédito neta (millones de córdobas)	1,708.60
Cartera vencida/cartera bruta	1.78
Cartera en riesgo/cartera bruta	3.80

Clasificación de la Cartera %

	may-22	may-23
Clasificación A	95.14	95.88
Clasificación B	1.02	0.92
Clasificación C	1.42	1.00
Clasificación D	0.51	0.52
Clasificación E	1.92	1.68

Crédito por sector (%)	may-22	may-23
Agrícola	0.00	0.00
Comercial	62.31	61.89
Ganadero	0.00	0.00
Industrial	0.00	0.00
Hipotecario	0.25	0.30
Personal	37.05	37.38
Tarjeta de Crédito	0.00	0.00
Extrafinanciamiento	0.00	0.00
TC Corporativas	0.00	0.00
TC Microcrédito	0.00	0.00
Vehículos	0.39	0.43
Adelanto de salario	0.00	0.00
Viviend. de Int. Social [c/]	0.00	0.00

IV. Pasivos (millones de córdobas) 1,892.37

Depósitos totales (millones de córdobas)	-
Depósitos/pasivos	-
Obligac. con Instit. Financ y por otros Financ./ pasivos	92.75
Otros pasivos y provisiones /pasivos	4.23
Pasivos por Operaciones de Reporto/pasivos	-

V. Patrimonio (millones de córdobas) 399.41

Resultado del periodo (millones de córdobas)	22.66
Cartera en riesgo - provisiones/patrimonio	(6.44)

VI. Indicadores Financieros [3/]

Liquidez %

Efectivo y Equivalentes de Efectivo / Depósitos con el público	-

Solvencia %

Adecuación de capital	14.70
Provisiones/cartera vencida	295.54

Rentabilidad

Resultado Neto /Activos	2.71
Resultado Neto /Patrimonio	15.56

1/ **Azul** representa fuentes de fondos y **rojo** usos de fondos, variación interanul.
2/ Fuente: SIBOIF (Información trimestral a Marzo 2023)
3/ Los Indicadores Financieros son elaborados en base a los estados financieros de los bancos e inst. financieras

b/: corresponde a cartera de crédito neto más inversiones a costo amortizado
c/: a partir de dic-19 se incorpora la siguiente modalidad de crédito

Cartera vencida y en riesgo

(porcentaje)

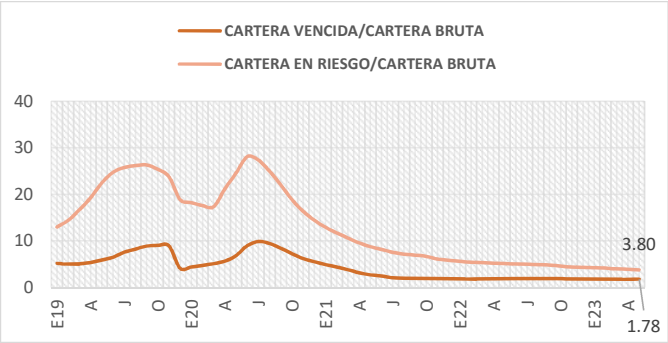

Saldo de cartera

(millones de córdobas)

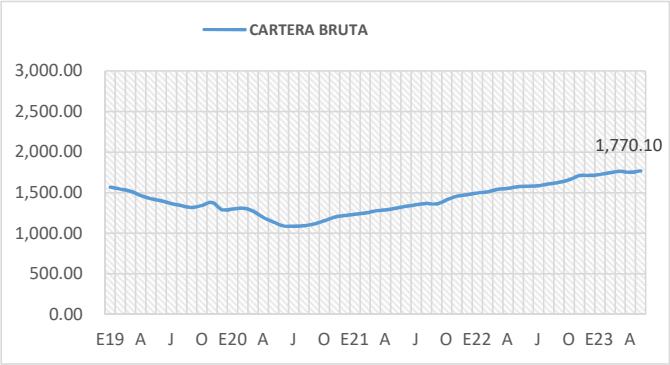

Indicadores de solvencia
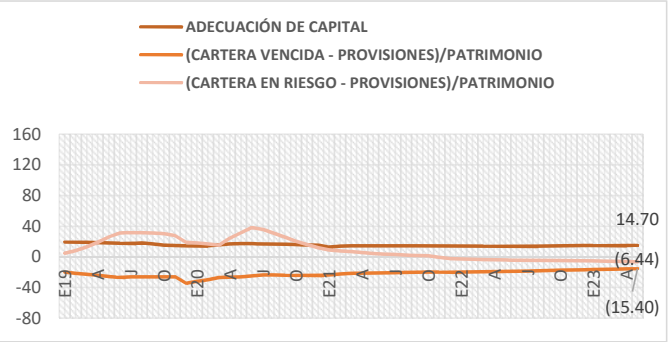
(porcentaje)