Financiera FAMA
¡Siempre del lado de la gente!

Banco Central de Nicaragua
Emitiendo confianza y estabilidad

# Gerencia de Estadísticas Macroeconómicas
# Indicadores Financieros Mensuales de FAMA
# Septiembre 2024

## I. Aspectos Generales

| | |
|---|---|
| Sucursales y ventanillas [2/] | 28 |
| Managua | 10 |
| Departamentos | 18 |
| Empleados [2/] | 589 |
| Posición por activos | 9 |
| Posición por créditos | 9 |
| Posición por captaciones del público | 8 |

## II. Activos (millones de córdobas) 2,524.09

| | |
|---|---|
| Efectivo y Equivalentes de Efectivo/activos | 8.71 |
| Cartera a costo amortizado [b/] / activo | 84.27 |
| Cartera neta/activos | 84.25 |
| Inversiones en valores /activos | 4.01 |

**Composición de inversiones :**

| | |
|---|---|
| Efectivo y equivalente de Efectivo | 99.62 |
| Invers. a Valor Razonable con Cambios en Resultados | - |
| Invers. a Valor Razonable con Cambios en Otro Resultado Integral | - |
| Inversiones a Costo Amortizado, Neto | 0.38 |
| Participaciones | - |
| Inver, de Obligaciones Laborales al Retiro | - |

**Fuentes y Usos de Recursos (millones de córdobas) [1/]**

| | |
|---|---|
| Obligaciones con Instituciones Financieras y por otros Financiamiento | 246.3 |
| Cartera a Costo Amortizado [b/] | 278.6 |

**Calce de monedas:**

| | |
|---|---|
| Córdobas | 1.26 |
| Dólares | 1.18 |

## III. Créditos

| | |
|---|---|
| Cartera de crédito neta (millones de córdobas) | 2,126.66 |
| Cartera vencida/cartera bruta | 1.71 |
| Cartera en riesgo/cartera bruta | 3.42 |

**Clasificación de la Cartera %**

| | sep-23 | sep-24 |
|---|---|---|
| Clasificación A | 96.27 | 95.36 |
| Clasificación B | 0.91 | 1.12 |
| Clasificación C | 0.91 | 1.26 |
| Clasificación D | 0.48 | 0.62 |
| Clasificación E | 1.43 | 1.64 |

| Crédito por sector (%) | sep-23 | sep-24 |
|---|---|---|
| Agrícola | 0.00 | 0.00 |
| Comercial | 62.28 | 63.29 |
| Ganadero | 0.00 | 0.00 |
| Industrial | 0.00 | 0.00 |
| Hipotecario | 0.27 | 0.11 |
| Personal | 36.95 | 36.25 |
| Tarjeta de Crédito | 0.00 | 0.00 |
| Extrafinanciamiento | 0.00 | 0.00 |
| TC Corporativas | 0.00 | 0.00 |
| TC Microcrédito | 0.00 | 0.00 |
| Vehículos | 0.51 | 0.35 |
| Adelanto de salario | 0.00 | 0.00 |
| Viviend. de Int. Social [c/] | 0.00 | 0.00 |

## IV. Pasivos (millones de córdobas) 2,074.48

| | |
|---|---|
| Depósitos totales (millones de córdobas) | - |
| Depósitos/pasivos | - |
| Obligac. con Instit. Financ y por otros Financ./ pasivos | 95.09 |
| Otros pasivos y provisiones /pasivos | 3.84 |
| Pasivos por Operaciones de Reporto/pasivos | - |

## V. Patrimonio (millones de córdobas) 449.61

| | |
|---|---|
| Resultado del periodo (millones de córdobas) | 28.98 |
| Cartera en riesgo - provisiones/patrimonio | (7.36) |

## VI. Indicadores Financieros [3/]

**Liquidez %**

| | |
|---|---|
| Efectivo y Equivalentes de Efectivo / Depósitos con el público | - |

**Solvencia %**

| | |
|---|---|
| Adecuación de capital | 14.15 |
| Provisiones/cartera vencida | 287.66 |

**Rentabilidad**

| | |
|---|---|
| Resultado Neto /Activos | 1.75 |
| Resultado Neto /Patrimonio | 9.87 |

1/ **Azul** representa fuentes de fondos y **rojo** usos de fondos, variación interanul.
2/ Fuente: SIBOIF (Información trimestral a junio 2024 )
3/ Los Indicadores Financieros son elaborados en base a los estados financieros de los bancos e inst. financieras

b/: corresponde a cartera de crédito neto más inversiones a costo amortizado
c/: a partir de dic-19 se incorpora la siguiente modalidad de crédito

## Cartera vencida y en riesgo

*(porcentaje)*

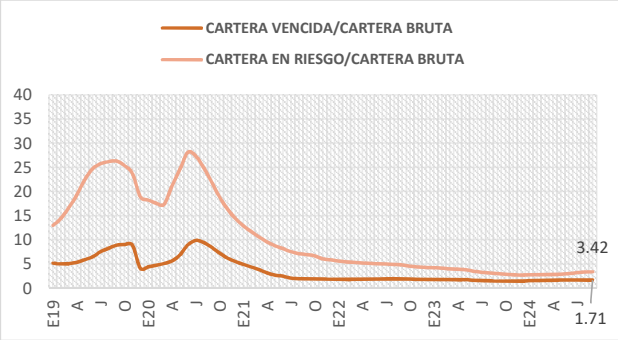


## Saldo de cartera

*(millones de córdobas )*

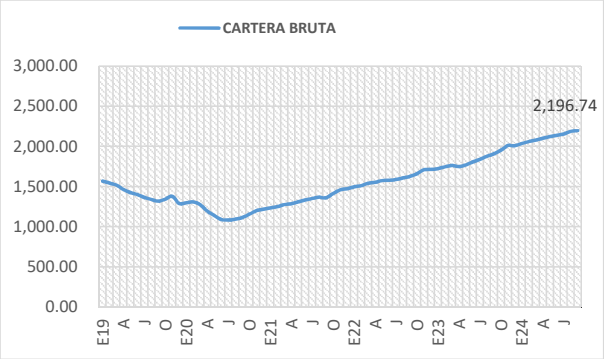


## Indicadores de solvencia
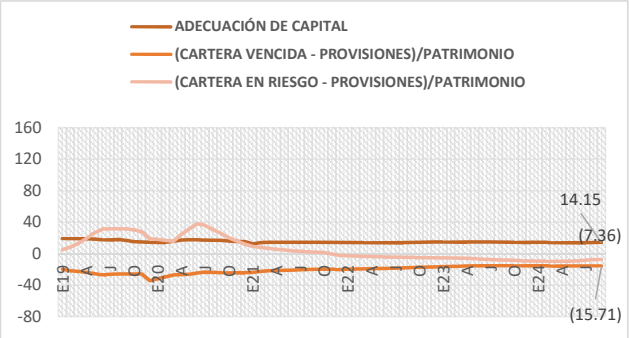
*(porcentaje)*