Fondo de Desarrollo Local
Financiando tu Progreso

Banco Central de Nicaragua
Emitiendo confianza y estabilidad

Dirección de Estadísticas Macroeconómicas
Indicadores Financieros Mensuales de Financiera FDL
Marzo 2020

I. Aspectos Generales

Sucursales y ventanillas [2/]	38
Managua	7
Departamentos	31
Empleados [2/]	591
Posición por activos	9
Posición por créditos	8
Posición por captaciones del público	-

II. Activos (millones de córdobas) 2,455.57

Efectivo y Equivalentes de Efectivo/activos	9.60
Cartera a costo amortizado [b/] / activo	85.64
Cartera neta/activos	80.77
Inversiones en valores /activos	-

Composición de inversiones :

Invers. a Valor Razonable con Cambios en Resultados	-
Invers. a Valor Razonable con Cambios en Otro Resultado Integral	-
Inversiones a Costo Amortizado, Neto	100.00
Participaciones	-
Inver, de Obligaciones Laborales al Retiro	-

Fuentes y Usos de Recursos (millones de córdobas) [1/]

Efectivo y Equivalentes de Efectivo	460.4
Cartera a Costo Amortizado	290.1
Obligaciones con Instituciones Financieras y por otros Financiamiento	762.3

Calce de monedas:

Córdobas	1.38
Dólares	1.20

III. Créditos

Cartera de crédito neta (millones de córdobas)	1,983.36
Cartera vencida/cartera bruta	4.74
Cartera en riesgo/cartera bruta	14.60

Clasificación de la Cartera %

	mar-19	mar-20
Clasificación A	76.74	84.21
Clasificación B	5.97	2.20
Clasificación C	6.13	2.33
Clasificación D	4.64	3.64
Clasificación E	6.52	7.63

Crédito por sector (%)	mar-19	mar-20
Agrícola	24.26	19.99
Comercial	32.79	31.99
Ganadero	10.64	11.90
Industrial	1.71	1.89
Hipotecario	0.57	0.46
Personal	28.39	32.61
Tarjeta de Crédito	0.00	0.00
Extrafinanciamiento	0.00	0.00
TC Corporativas	0.00	0.00
TC Microcrédito	0.00	0.00
Vehículos	1.65	1.16
Adelanto de salario	0.00	0.00
Viviend. de Int. Social [c/]	0.00	0.00

IV. Pasivos (millones de córdobas) 1,955.95

Depósitos totales (millones de córdobas)	-
Depósitos/pasivos	-
Obligac. con Instit. Financ y por otros Financ./ pasivos	86.27
Otros pasivos y provisiones /pasivos	3.54
Pasivos por Operaciones de Reporto/pasivos	-

V. Patrimonio (millones de córdobas) 499.61

Resultado del periodo (millones de córdobas)	28.64
Cartera en riesgo - provisiones/patrimonio	13.06

VI. Indicadores Financieros

Liquidez %

Efectivo y Equivalentes de Efectivo / captaciones del público	-

Solvencia %

Adecuación de capital	18.18
Provisiones/cartera vencida	244.08

1/ **Azul** representa fuentes de fondos y **rojo** usos de fondos.
2/ Información trimestral a marzo de 2020.
b/: corresponde a cartera de crédito neto más inversiones a costo amortizado
c/: a partir de dic-19 se incorpora la siguiente modalidad de crédito

Saldo de cartera

(millones de córdobas)

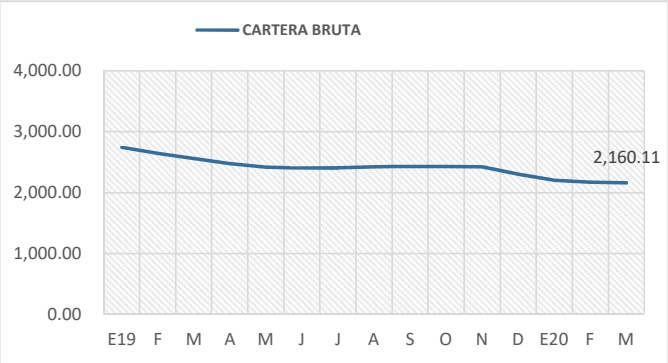

Cartera vencida y en riesgo

(porcentaje)

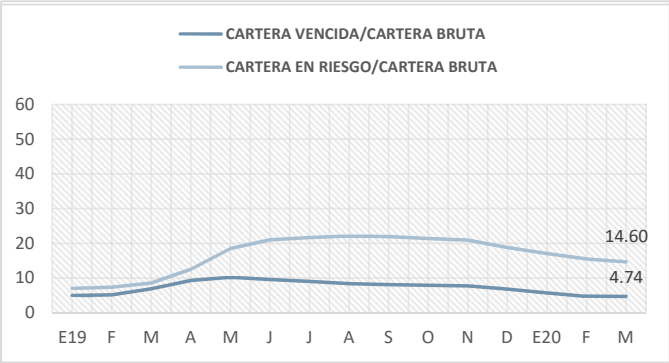

Indicadores de solvencia
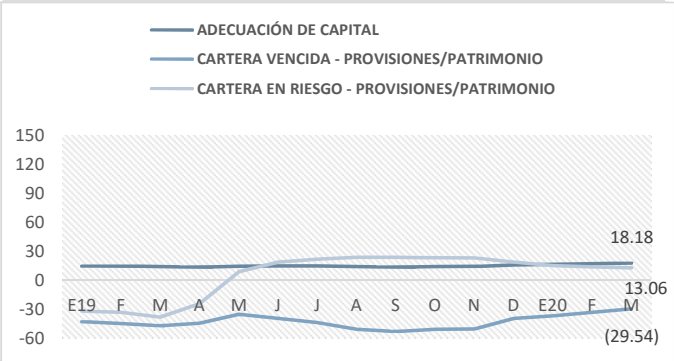
(porcentaje)