Fondo de Desarrollo Local
Financiando tu Progreso

Banco Central de Nicaragua
Emitiendo confianza y estabilidad

Gerencia de Estadísticas Macroeconómicas
Indicadores Financieros Mensuales de FDL
Junio 2025

I. Aspectos Generales

Sucursales y ventanillas [2/]	38
Managua	7
Departamentos	31
Empleados [2/]	716
Posición por activos	8
Posición por créditos	8
Posición por captaciones del público	8

II. Activos (millones de córdobas) 4,084.98

Efectivo y Equivalentes de Efectivo/activos	18.98
Cartera a costo amortizado [b/] / activo	76.59
Cartera neta/activos	73.90
Inversiones en valores /activos	2.69

Composición de inversiones :

Efectivo y equivalente de Efectivo	-
Invers. a Valor Razonable con Cambios en Resultados	-
Invers. a Valor Razonable con Cambios en Otro Resultado Integral	-
Inversiones a Costo Amortizado, Neto	100.00
Participaciones	-
Inver, de Obligaciones Laborales al Retiro	-

Fuentes y Usos de Recursos (millones de córdobas) [1/]

Obligaciones con Instituciones Financieras y por otros Financiamiento	511.0
Cartera a Costo Amortizado [b/]	136.2
Efectivo	463.9

Calce de monedas:

Córdobas	2.59
Dólares	1.08

III. Créditos

Cartera de crédito neta (millones de córdobas)	3,018.73
Cartera vencida/cartera bruta	1.90
Cartera en riesgo/cartera bruta	2.13

Clasificación de la Cartera %

	jun-24	jun-25
Clasificación A	96.63	96.10
Clasificación B	0.71	1.01
Clasificación C	0.66	0.54
Clasificación D	0.45	0.59
Clasificación E	1.56	1.76

Crédito por sector (%)	jun-24	jun-25
Agrícola	13.63	13.35
Comercial	40.18	38.49
Ganadero	14.16	15.49
Industrial	2.94	2.52
Hipotecario	0.13	0.07
Personal	28.56	29.63
Tarjeta de Crédito	0.00	0.00
Extrafinanciamiento	0.00	0.00
TC Corporativas	0.00	0.00
TC Microcrédito	0.00	0.00
Vehículos	0.39	0.45
Adelanto de salario	0.00	0.00
Viviend. de Int. Social [c/]	0.00	0.00

IV. Pasivos (millones de córdobas) 3,134.97

Depósitos totales (millones de córdobas)	-
Depósitos/pasivos	-
Obligac. con Instit. Financ y por otros Financ./ pasivos	91.29
Otros pasivos y provisiones /pasivos	3.78
Pasivos por Operaciones de Reporto/pasivos	-

V. Patrimonio (millones de córdobas) 950.01

Resultado del periodo (millones de córdobas)	50.38
Cartera en riesgo - provisiones/patrimonio	(4.67)

VI. Indicadores Financieros [3/]

Liquidez %

Efectivo y Equivalentes de Efectivo / Depósitos con el público	-

Solvencia %

Adecuación de capital	19.39
Provisiones/cartera vencida	189.62

Rentabilidad

Resultado Neto /Activos	1.73
Resultado Neto /Patrimonio	7.22

1/ **Azul** representa fuentes de fondos y **rojo** usos de fondos, variación interanul.
2/ Fuente: SIBOIF (Información trimestral junio 2025)
3/ Los Indicadores Financieros son elaborados en base a los estados financieros de los bancos e inst. financieras

b/: corresponde a cartera de crédito neto más inversiones a costo amortizado
c/: a partir de dic-19 se incorpora la siguiente modalidad de crédito

Cartera vencida y en riesgo

(porcentaje)

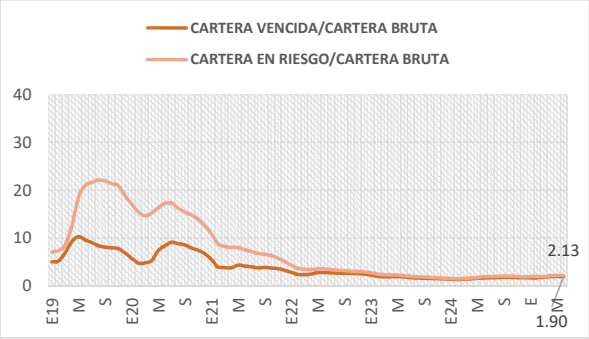

Saldo de cartera

(millones de córdobas)

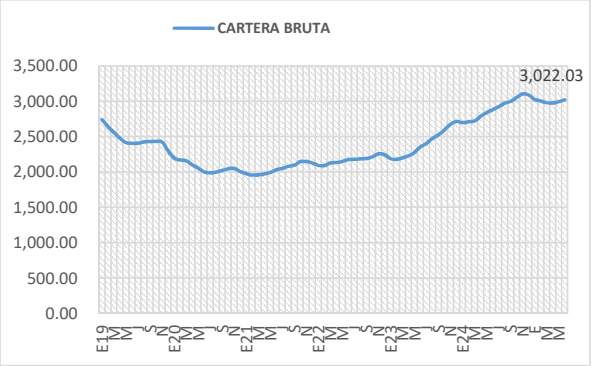

Indicadores de solvencia
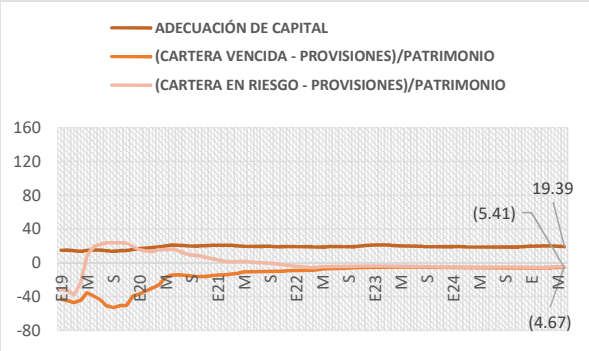
(porcentaje)