Banco Central de Nicaragua

Gerencia Financiera - Unidad de Estudios Financieros

Sistema Financiero Nacional
Febrero 2009

CARACTERISTICAS GENERALES - ANTECEDENTES

Bancos:	8	Sucursales y ventanillas : 1/	332
Financieras:	2	Managua	157
Empleados: 1/	8,257	Departamentos	175

ASPECTOS ESTRUCTURALES

ACTIVOS (Millones)	C$ 73,395.9
Fuentes de fondos	Depósitos en ambas monedas, cartera de créditos, obligaciones con instituciones financieras, disponibilidades en córdobas.
Estrucutra y manejo	Cartera 60.7%, Disponib/ Oblig con el público 33.6%, oscilantes entre 13% y 17% por encima del encaje legal durante los últimos doce meses.

	Estructura (%)	Rend (%)
Inversiones/Activos totales	12.1	9.5
Inversiones:		
Al valor razonable	1.3	
Disponibles para venta	17.4	
Mantenidas al vencimiento	78.2	
Operaciones c/ derivados	0.1	
Acciones permanentes	3.1	

Encaje Legal:	
Córdobas (semanas)	4/4
Dólares (semanas)	4/4
Calce de Monedas:	
Córdobas (0.95-1.15)	1.3
Dólares (0.95-1.05)	1.1

CARTERA DE CRÉDITOS (Millones)	C$ 44,567.9
	(%)
Crecimiento interanual Bancos	4.8
Cartera en dólares / Cartera Total	85.2
Cartera en mora/ Cartera Total	2.6
Cartera de riesgo/Cartera Total	6.8
C. riesgo+Act. Improductivos/Cart. Total	7.7
Concentración por clientes 1/	20% = 50.1%
Tasa activa implícita de la cartera	16.9
Plazo promedio ponderado (meses)	77.7

	Calidad (%)		Distr. (%)	Mora (%)	Riesgo
A	90.8	Comercial	54.5	1.8	7.6
B	4.1	Personal	16.3	2.3	5.2
C	2.0	Tarjetas 4/	12.7	6.9	10.1
D	2.0	Hipotecarios	14.4	2.1	2.7
E	1.1	Arrend. Fin.	0.9	0.8	1.0
		Otros	1.2	8.3	8.7

Riesgos derivados del sector

SECTOR	Comercial	Tar. Crédito
Tendencia IMAE del sector	6.3 → 3.3	4.1 → 1.8
Crec.interanual del sector	14.1%	-22.7%
Mora del sector	1.8%	6.9%

PASIVOS (Millones)	C$ 65,647.4
Estructura y manejo de pasivos	Depósitos 75.5%; Oblig. con inst. 18.9%; Obligaciones subordinadas 1.6%.
Depósitos	(%)
Crecimiento interanual	4.3
Depósitos en dólares/Dep. Totales	67.4
Tasa pasiva implícita	4.1
Plazo prom. ponderado (meses) 1/	14.2

UTILIDAD DEL PER. (Mill)	C$ 160.0
	(%)
Resultado/K social + Aportes	32.5
Tendencia	↓ en Feb/08 = 43.2%
Margen Financiero Total	10.5
Margen para equilibrio	7.1
Gtos de Ad/Activos promedio	6.1
Absorción Margen Financiero Bruto 2/	79.9
Absorción Margen Operativo Bruto 3/	69.8

PATRIMONIO (Millones)	C$ 7,748.6
	(%)
Adecuación de Capital	15.7
Cobertura patrimonial por Cartera en Mora	-6.4
Cobertura patrimonial por Cartera de Riesgo	17.8
Provisiones pendientes (C$ Mill)	-79.7

1/ Información trimestral a Diciembre de 2008, excepto concentración por clientes a junio 2008 y plazo promedio de créditos a Diciembre de 2007.

2/ (Gtos. Admon + Cuotas SIBOIF + primas FOGADE + impuestos) / Margen financiero

3/ Gastos administración / Resultado operativo bruto

4/ A partir de febrero 2009, extrafinanciamientos de tarjetas de créditos se reclasificarán como créditos personales.

SISTEMA

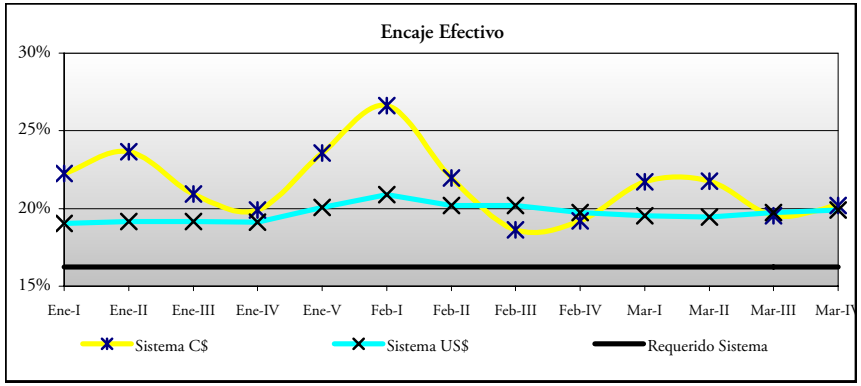
Encaje Efectivo
30%
25%
20%
15%
Ene-I
Ene-II
Ene-III
Ene-IV
Ene-V
Feb-I
Feb-II
Feb-III
Feb-IV
Mar-I
Mar-II
Mar-III
Mar-IV
Sistema C$
Sistema US$
Requerido Sistema

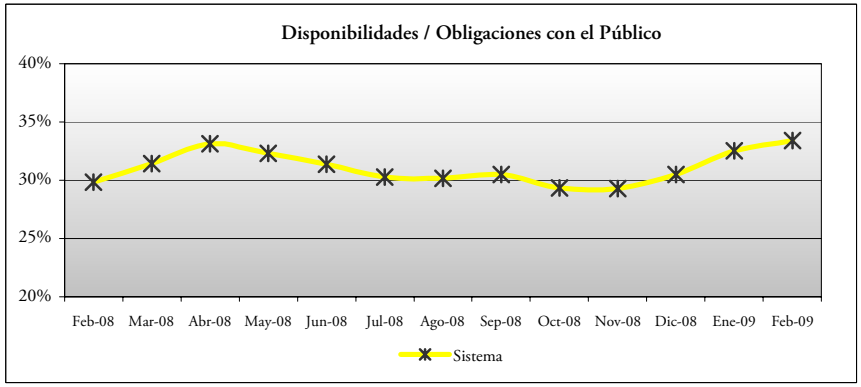
Disponibilidades / Obligaciones con el Público
40%
35%
30%
25%
20%
Feb-08
Mar-08
Abr-08
May-08
Jun-08
Jul-08
Ago-08
Sep-08
Oct-08
Nov-08
Dic-08
Ene-09
Feb-09
Sistema

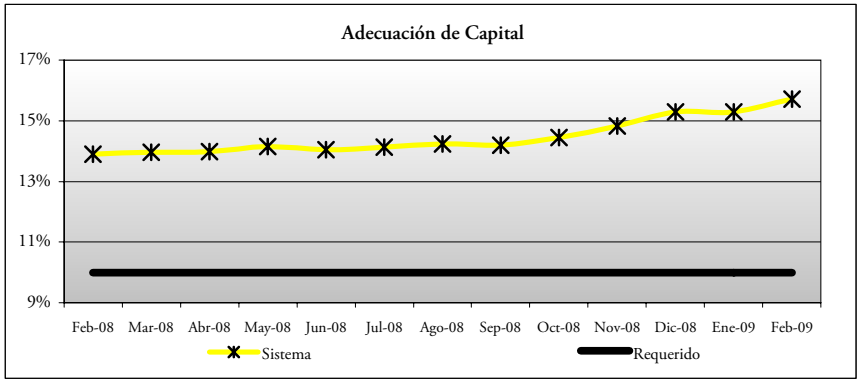
Adecuación de Capital
17%
15%
13%
11%
9%
Feb-08
Mar-08
Abr-08
May-08
Jun-08
Jul-08
Ago-08
Sep-08
Oct-08
Nov-08
Dic-08
Ene-09
Feb-09
Sistema
Requerido

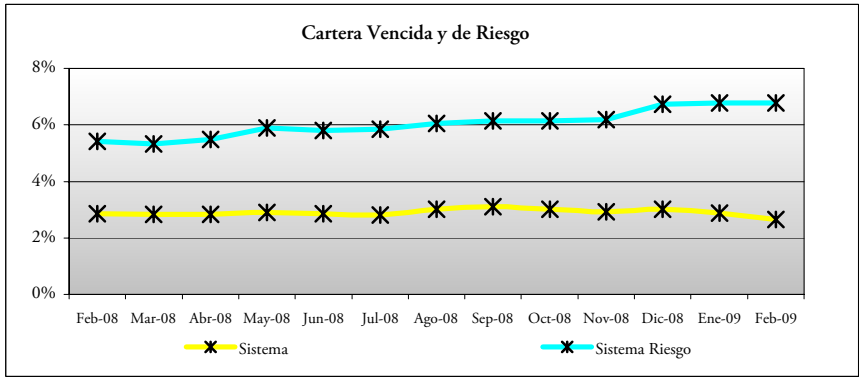
Cartera Vencida y de Riesgo
8%
6%
4%
2%
0%
Feb-08
Mar-08
Abr-08
May-08
Jun-08
Jul-08
Ago-08
Sep-08
Oct-08
Nov-08
Dic-08
Ene-09
Feb-09
Sistema
Sistema Riesgo

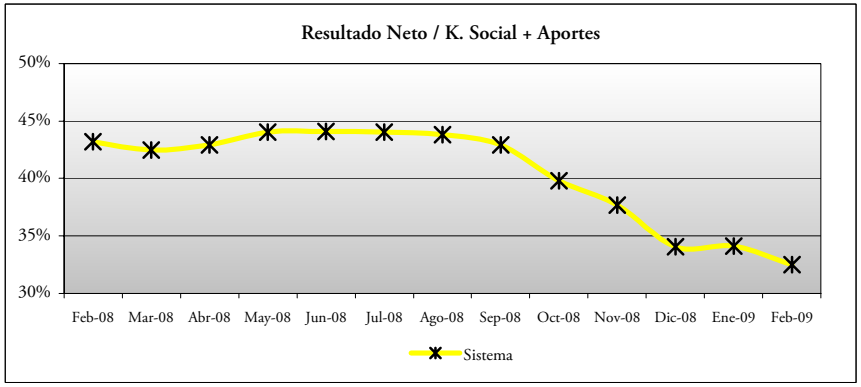
Resultado Neto / K. Social + Aportes
50%
45%
40%
35%
30%
Feb-08
Mar-08
Abr-08
May-08
Jun-08
Jul-08
Ago-08
Sep-08
Oct-08
Nov-08
Dic-08
Ene-09
Feb-09
Sistema


Gtos. Admon. / Activos
7.2%
6.8%
6.4%
6.0%
5.6%
5.2%
Feb-08
Mar-08
Abr-08
May-08
Jun-08
Jul-08
Ago-08
Sep-08
Oct-08
Nov-08
Dic-08
Ene-09
Feb-09
Sistema

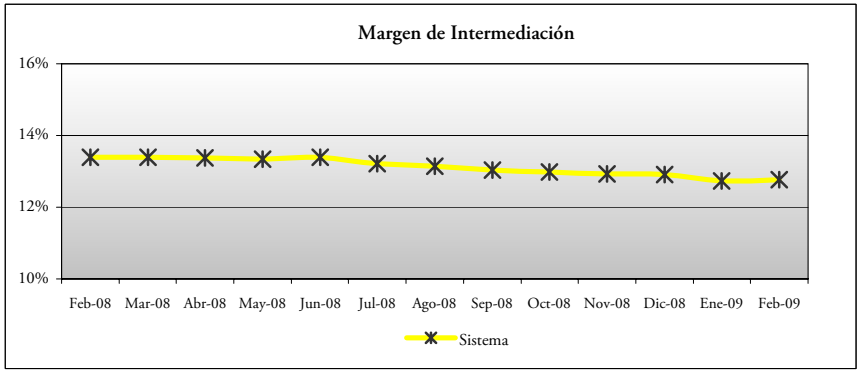
Margen de Intermediación
16%
14%
12%
10%
Feb-08
Mar-08
Abr-08
May-08
Jun-08
Jul-08
Ago-08
Sep-08
Oct-08
Nov-08
Dic-08
Ene-09
Feb-09
Sistema

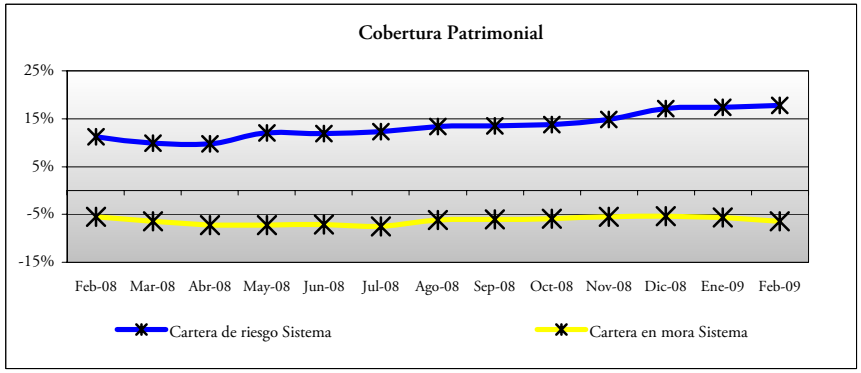
Cobertura Patrimonial
25%
15%
5%
-5%
-15%
Feb-08
Mar-08
Abr-08
May-08
Jun-08
Jul-08
Ago-08
Sep-08
Oct-08
Nov-08
Dic-08
Ene-09
Feb-09
Cartera de riesgo Sistema
Cartera en mora Sistema