



Banco Central de Nicaragua
Emitiendo confianza y estabilidad

Dirección de Programación Económica

Indicadores Financieros Mensuales del Sistema Financiero Nacional Mayo 2014

I. Aspectos Generales

Sucursales y ventanillas ^{2/}	325
Managua	147
Departamentos	178
Empleados ^{2/}	8,050

II. Activos C\$ 145,575.58

Disponibilidades/activos (%)	23.01
Activos productivos / activo (%)	78.27
Cartera neta/activos (%)	60.29
Inversiones en valores /activos (%)	13.51
Composición de inversiones (%):	
Al valor razonable	0.00
Disponibles para la venta	41.72
Mantenido al vencimiento	54.20

Fuentes y Usos de Recursos (millones de córdobas) ^{1/}

Disponibilidades	1,258.86
Obligaciones con el Público	2,668.96
Otros pasivos y provisiones	143.20
Cartera de Créditos, neta	1,820.42
Inversiones en Valores, neto	1,561.86
Obligaciones con Instituciones financieras y po	616.38

Calce de monedas:

Córdobas	1.07
Dólares	1.13

1/ Azul representa fuentes de fondos y rojo usos de fondos.

2/ Información trimestral a Marzo de 2014.

3/ (Gasto de adm.+contrib+impuestos)/margen financiero bruto

4/ Gasto adm./margen financiero operativo

5/ Incluye los intrafinanciamientos T/C (personal, corporativas, microcrédito)

III. Créditos

Cartera de crédito neta	C\$	87,773.64
Cartera en dólares/cartera total		91.46
C. riesgo+b. recib. en recup./cart. total		3.01
10 préstamos más grandes/cart. total		10.23
Plazo promedio ponderado (meses)		83.51

Clasificación de la Cartera al mes de mayo %

	2013	2014
Clasificación A	92.32	91.63
Clasificación B	4.53	5.61
Clasificación C	1.37	1.48
Clasificación D	0.71	0.75
Clasificación E	1.06	0.54

Crédito por sector (%) ^{6/} may-13 may-14

Agrícola	9.71	8.49
Comercial	35.43	35.25
Ganadero	1.79	2.06
Industrial	15.84	15.79
Hipotecario	13.46	13.55
Personal	16.00	17.35
Tarjeta de Crédito	7.07	7.01
Extrafinanciamiento	0.29	0.15
TC Corporativas	0.32	0.29
TC Microcrédito	0.10	0.07

VI. Pasivos (millones) 130,360.10

Depósitos totales	C\$	109,409.39
Depósitos/pasivos (%)		83.93
Oblig. con inst. fin/ pasivos (%)		9.65

Otros pasivos y provisiones /pasivos	1.40
Depósitos en dólares/dep. totales (%)	73.78
Plazo prom. ponderado (meses) ^{2/}	15.10

VII. Patrimonio C\$ 15,215.48

Resultado del periodo (millones)	C\$	1,232.75
----------------------------------	-----	----------

VIII. Indicadores Financieros

Rentabilidad %

Resultado/capital social + aportes	38.69
Resultado/patrimonio	21.57
ROA	2.23
Margen de intermediación (r-c)	7.36
Margen para equilibrio	4.51
Gtos de adm./activos	5.24
Grado de absorción margen financiero bruto ^{3/}	87.78
Grado de absorción margen operativo bruto ^{4/}	60.38
Rentabilidad media del activo productivo (r)	9.27
Costo medio del pasivo con costo (c)	1.91

Liquidez %

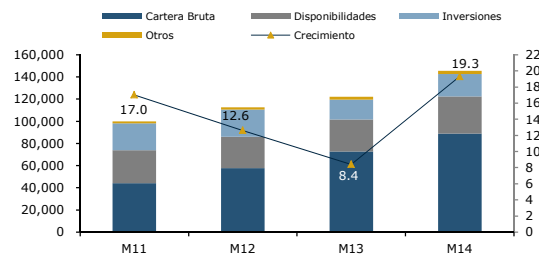
Disponibilidades / captaciones del público	30.45
Disp. + Inv disp. para la venta / activos	28.89

Solvencia

Adecuación de Capital (%)	12.90
10 ptmos. más grandes/patrimonio (%)	59.69
Promedio de activos/promedio patrimonio	9.66
Provisiones/cartera vencida (%)	244.90
Provisiones pendientes (millones)	

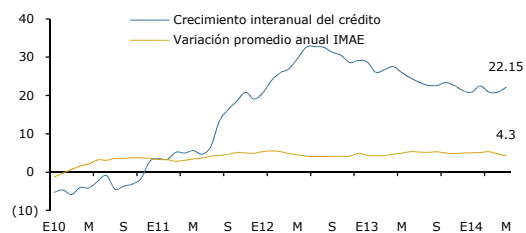
6/ A partir de feb-14 se incorporaron tres nuevas categorías de crédito intrafinanc personal,comercial, microfinanzas (incluidas en crédito personal y comercial, respectivamente)

Saldo y crecimiento interanual de activos
(millones de córdobas y porcentaje)



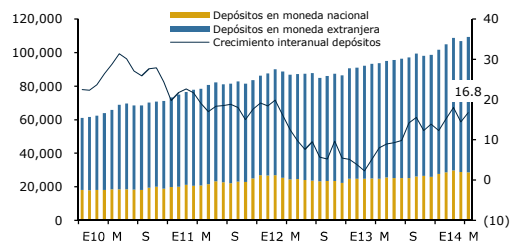
Fuente: BCN.

Crecimiento de crédito e IMAE
(porcentaje)



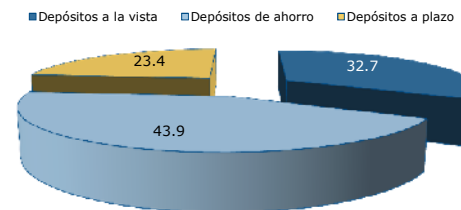
Fuente: BCN.

Saldo y crecimiento interanual de depósitos
(millones de córdobas y porcentaje)



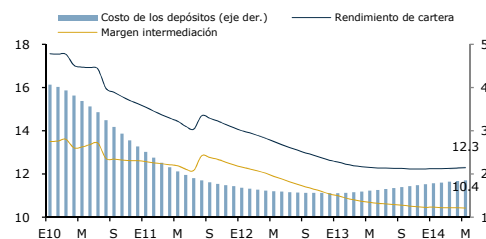
Fuente: BCN.

Composición de los depósitos
(porcentaje)



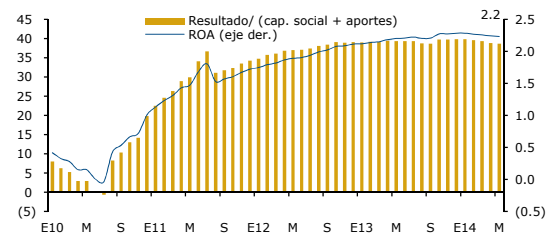
Fuente: BCN.

Margen de intermediación financiera implícito
(porcentaje)



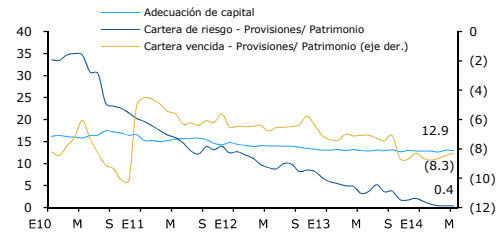
Fuente: BCN.

Indicadores de Rentabilidad
(porcentaje)



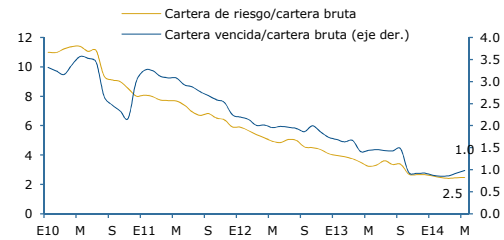
Fuente: BCN.

Indicadores de solvencia
(porcentaje)



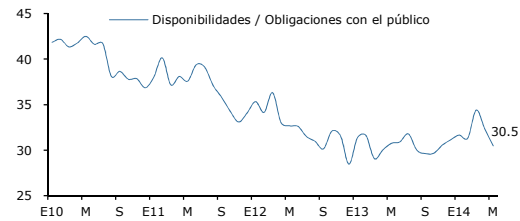
Fuente: BCN.

Cartera vencida y en riesgo
(porcentaje)



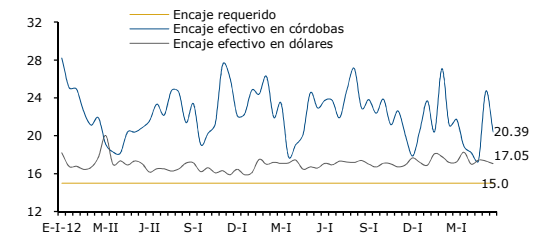
Fuente: BCN.

Cobertura de liquidez
(porcentaje)



Fuente: BCN.

Encaje legal efectivo¹
(porcentaje)



Fuente: BCN.

1/ A partir del 4 de abril de 2011 empezó a aplicarse la Norma CD-BCN-VI-1-11 que establece una forma de cálculo catorcenal para el Encaje Legal.