Banco Central de Nicaragua

Gerencia Financiera - Unidad de Estudios Financieros

Sistema Financiero Nacional
junio 2009

CARACTERISTICAS GENERALES - ANTECEDENTES

Bancos:	8	Sucursales y ventanillas : 1/	333
Financieras:	2	Managua	158
Empleados: 1/	7,717	Departamentos	175

ASPECTOS ESTRUCTURALES

ACTIVOS (Millones)	C$ 75,538.2
Fuentes de fondos	Cartera de crédito neta, depósitos en dólares, otras obligaciones y obligaciones con el BCN.
Estrucutra y manejo	Cartera neta/Activos 56.7%, Disponib/ Oblig con el público 35.2%, oscilantes entre 13% y 19% por encima del encaje legal durante los últimos doce meses.

	Estructura (%)	Rend (%)
Inversiones/Activos totales	14.6	8.6
Inversiones:		
Al valor razonable	0.0	
Disponibles para venta	18.2	
Mantenidas al vencimiento	78.8	
Operaciones c/ derivados	0.1	
Acciones permanentes	2.9	
Encaje Legal:		
Córdobas (semanas)	5/5	
Dólares (semanas)	5/5	
Calce de Monedas:		
Córdobas (0.95-1.15)	1.44	
Dólares (0.95-1.05)	1.05	

CARTERA DE CRÉDITOS NETA (Millones)	C$ 42,863.8
	(%)
Crecimiento interanual	-3.1
Cartera en dólares / Cartera Total	85.9
Cartera en mora/ Cartera Total	3.0
Cartera de riesgo/Cartera Total	8.3
C. riesgo+Act. Improductivos/Cart. Total	9.6
Tasa activa implícita de la cartera	17.34
Plazo promedio ponderado (meses)	79.6

	Calidad (%)		Distr.	Mora (%)	Riesgo
A	86.6	Comercial 5/	53.7	2.5	10.2
B	7.1	Personal	16.6	2.3	6.4
C	2.9	Tarjetas 4/	12.0	6.4	9.4
D	2.5	Hipotecarios	15.3	2.4	3.1
E	1.0	Arrend. Fin.	1.0	1.1	1.1
		Otros	1.4	7.0	7.0

Riesgos derivados del sector

SECTOR	Comercial	Tar. Crédito
Tendencia IMAE del sector	6.5 → 0.1	3.7 → (1.2)
Crec.interanual del sector	1.1%	-33.3%
Mora del sector	2.5%	6.4%

PASIVOS (Millones)	C$ 67,476.8
Estructura y manejo de pasivos	Depósitos 76.5%; Oblig. con inst. 18.0%; Obligaciones subordinadas 1.6%.
Depósitos	(%)
Crecimiento interanual	3.2
Depósitos en dólares/Dep. Totales	68.6
Tasa pasiva implícita	4.1
Plazo prom. ponderado (meses) 1/	13.0

UTILIDAD DEL PER. (Mill)	C$ 443.7
	(%)
Resultado/K social + Aportes	25.8
Tendencia	↓ en Jun/08 = 44%
Margen Financiero Total	10.3
Margen para equilibrio	5.2
Gtos de Ad/Activos promedio	5.9
Absorción Margen Financiero Bruto 2/	79.5
Absorción Margen Operativo Bruto 3/	72.2

PATRIMONIO (Millones)	C$ 8,061.4
	(%)
Adecuación de Capital	16.7
Cobertura patrimonial por Cartera en Mora	-3.4
Cobertura patrimonial por Cartera de Riesgo	25.3
Provisiones pendientes (C$ Mill)	74.8

1/ Información trimestral a Junio de 2009.
Plazo promedio de créditos a Marzo de 2009.
2/ (Gtos. Admon + Cuotas SIBOIF + primas FOGADE + impuestos) / Margen financiero
3/ Gastos administración / Resultado operativo bruto
4/ A partir de febrero de 2009, extrafinanciamientos de tarjetas de créditos se reclasificaron como créditos personales según disposición de la SIBOIF.
5/ Incluye microcrédito, ganadero, industrial y agrícola según nuevo MUC.

SISTEMA

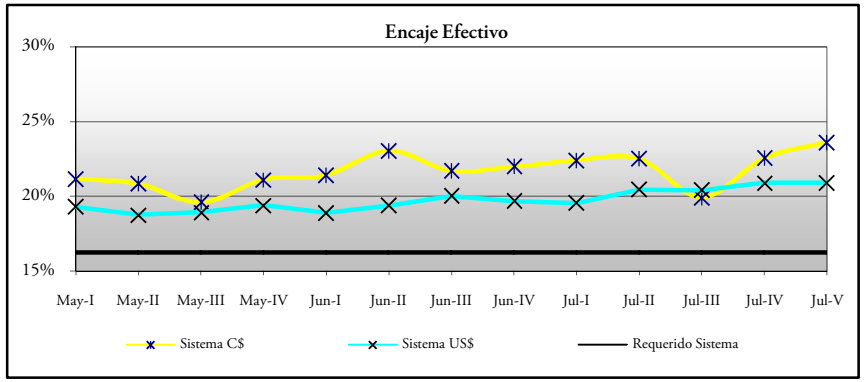
Encaje Efectivo
30%
25%
20%
15%
May-I
May-II
May-III
May-IV
Jun-I
Jun-II
Jun-III
Jun-IV
Jul-I
Jul-II
Jul-III
Jul-IV
Jul-V
Sistema C$
Sistema US$
Requerido Sistema

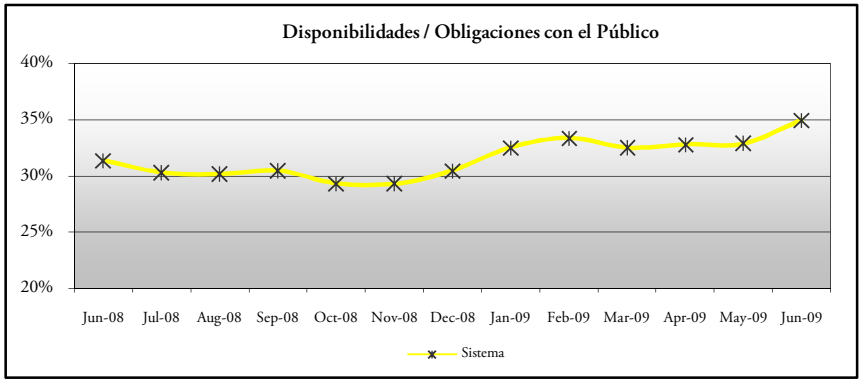
Disponibilidades / Obligaciones con el Público
40%
35%
30%
25%
20%
Jun-08
Jul-08
Aug-08
Sep-08
Oct-08
Nov-08
Dec-08
Jan-09
Feb-09
Mar-09
Apr-09
May-09
Jun-09
Sistema

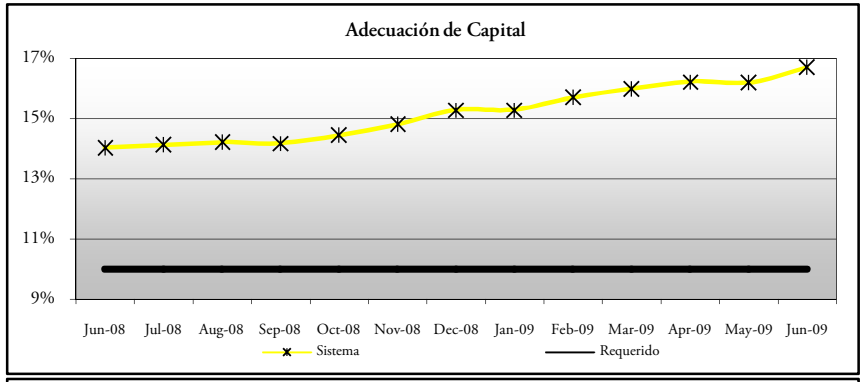
Adecuación de Capital
17%
15%
13%
11%
9%
Jun-08
Jul-08
Aug-08
Sep-08
Oct-08
Nov-08
Dec-08
Jan-09
Feb-09
Mar-09
Apr-09
May-09
Jun-09
Sistema
Requerido

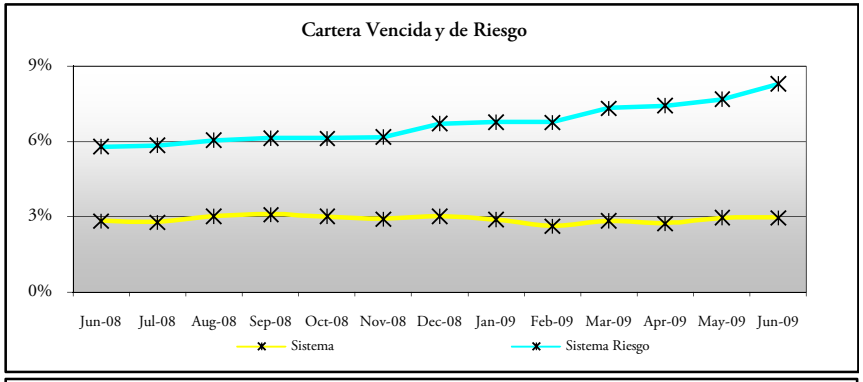
Cartera Vencida y de Riesgo
9%
6%
3%
0%
Jun-08
Jul-08
Aug-08
Sep-08
Oct-08
Nov-08
Dec-08
Jan-09
Feb-09
Mar-09
Apr-09
May-09
Jun-09
Sistema
Sistema Riesgo

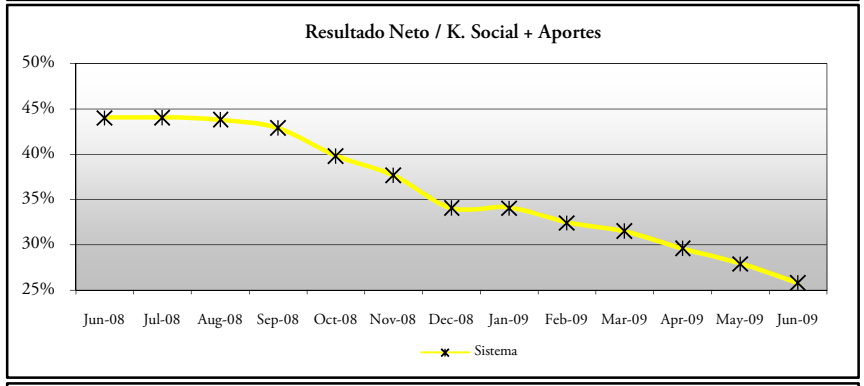
Resultado Neto / K. Social + Aportes
50%
45%
40%
35%
30%
25%
Jun-08
Jul-08
Aug-08
Sep-08
Oct-08
Nov-08
Dec-08
Jan-09
Feb-09
Mar-09
Apr-09
May-09
Jun-09
Sistema

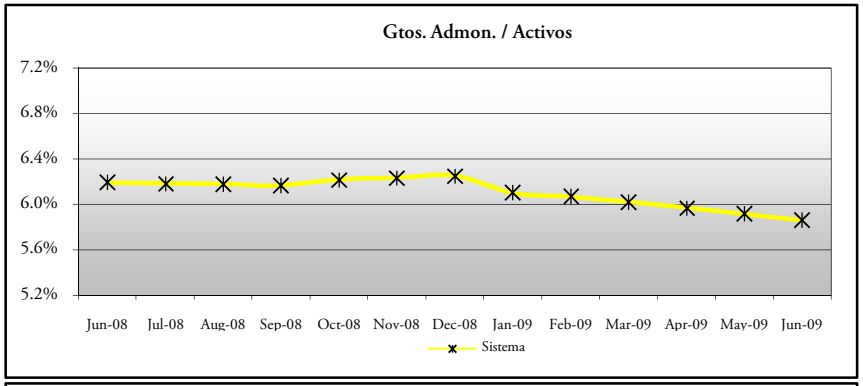
Gtos. Admon. / Activos
7.2%
6.8%
6.4%
6.0%
5.6%
5.2%
Jun-08
Jul-08
Aug-08
Sep-08
Oct-08
Nov-08
Dec-08
Jan-09
Feb-09
Mar-09
Apr-09
May-09
Jun-09
Sistema

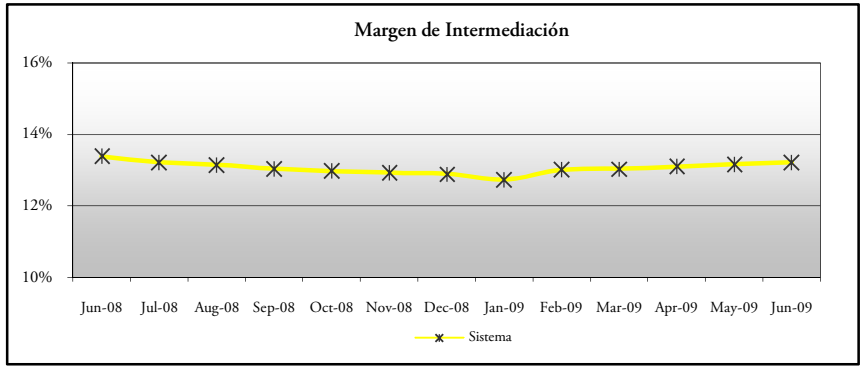
Margen de Intermediación
16%
14%
12%
10%
Jun-08
Jul-08
Aug-08
Sep-08
Oct-08
Nov-08
Dec-08
Jan-09
Feb-09
Mar-09
Apr-09
May-09
Jun-09
Sistema

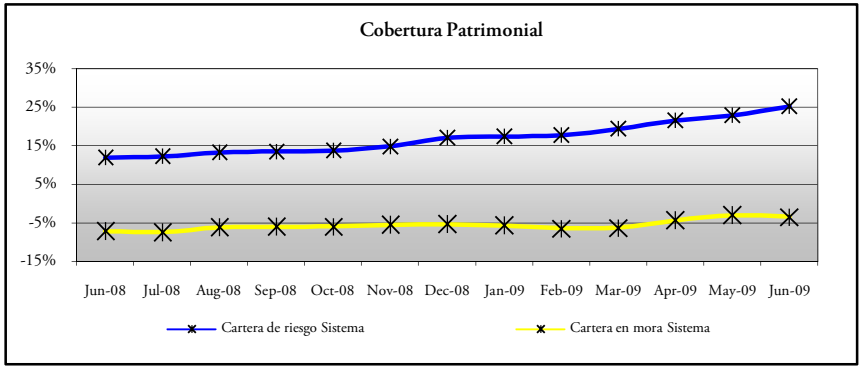
Cobertura Patrimonial
35%
25%
15%
5%
-5%
-15%
Jun-08
Jul-08
Aug-08
Sep-08
Oct-08
Nov-08
Dec-08
Jan-09
Feb-09
Mar-09
Apr-09
May-09
Jun-09
Cartera de riesgo Sistema
Cartera en mora Sistema