



Banco Central de Nicaragua
Emitiendo confianza y estabilidad

Dirección de Política Monetaria

Indicadores Financieros Mensuales del Sistema Financiero Nacional Diciembre 2014

I. Aspectos Generales

Sucursales y ventanillas ^{2/}	377
Managua	160
Departamentos	217
Empleados ^{2/}	8,920

II. Activos C\$ 158,883.18

Disponibilidades/activos (%)	24.63
Activos productivos / activo (%)	77.43
Cartera neta/activos (%)	61.88
Inversiones en valores /activos (%)	10.36
Composición de inversiones (%):	
Al valor razonable	0.00
Disponibles para la venta	33.70
Mantenidas al vencimiento	60.47

Fuentes y Usos de Recursos (millones de córdobas) ^{1/}

Inversiones en valores, neto	965.0
Obligaciones con el Público	1,009.8
Obligaciones con Instituciones financieras y por otros financiamientos	1,165.0
Inversiones en valores, neto	965.0
Disponibilidades	1,691.4
Cartera de Créditos, neta	1,656.5
Otras obligaciones	1,041.0

Calce de monedas:

Córdobas	1.11
Dólares	1.12

1/ Azul representa fuentes de fondos y rojo usos de fondos.

2/ Información trimestral a Diciembre de 2014.

3/ (Gasto de adm.+contrib+impuestos)/margen financiero bruto

4/ Gasto adm./margen financiero operativo

5/ Incluye los intrafinanciamientos T/C (personal, corporativas, microcrédito)

III. Créditos

Cartera de crédito neta	C\$	98,314.27
Cartera en dólares/cartera total		90.87
C. riesgo+b. recib. en recup./cart. total		3.18
10 préstamos más grandes/cart. total		8.70
Plazo promedio ponderado (meses)		82.26

Clasificación de la Cartera al mes de Diciembre %

	2013	2014
Clasificación A	91.76	92.67
Clasificación B	5.60	4.42
Clasificación C	1.42	1.46
Clasificación D	0.69	0.83
Clasificación E	0.53	0.62

Crédito por sector (%) ^{6/} dic-13 dic-14

Agrícola	11.26	10.12
Comercial	35.45	35.46
Ganadero	2.02	2.22
Industrial	13.57	13.38
Hipotecario	13.38	13.52
Personal	16.69	17.91

Tarjeta de Crédito 7.01 6.88

Extrafinanciamiento	0.24	0.19
TC Corporativas	0.28	0.27
TC Microcrédito	0.09	0.06

VI. Pasivos (millones) 141,894.08

Depósitos totales	C\$	117,345.71
Depósitos/pasivos (%)		82.70
Oblig. con inst. fin/ pasivos (%)		11.27

Otros pasivos y provisiones /pasivos	1.36
Depósitos en dólares/dep. totales (%)	75.63
Plazo prom. ponderado (meses) ^{2/}	14.95

VII. Patrimonio C\$ 16,989.11

Resultado del periodo (millones)	C\$	3,189.25
----------------------------------	-----	----------

VIII. Indicadores Financieros

Rentabilidad %

Resultado/capital social + aportes	35.88
Resultado/patrimonio	20.71
ROA	2.16
Margen de intermediación (r-c)	7.36
Margen para equilibrio	4.39
Gtos de adm./activos	5.14
Grado de absorción margen financiero bruto ^{3/}	103.44
Grado de absorción margen operativo bruto ^{4/}	90.22
Rentabilidad media del activo productivo (r)	9.41
Costo medio del pasivo con costo (c)	2.05

Liquidez %

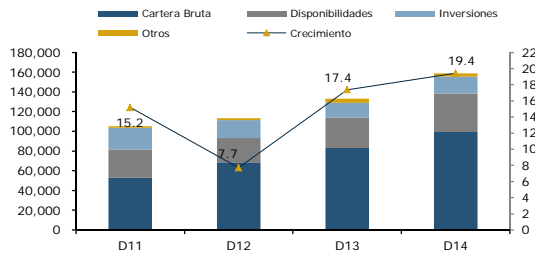
Disponibilidades / captaciones del público	33.19
Disp. + Inv disp. para la venta / activos	28.34

Solvencia

Adecuación de Capital (%)	13.04
10 ptmos. más grandes/patrimonio (%)	50.86
Promedio de activos/promedio patrimonio	9.58
Provisiones/cartera vencida (%)	237.86
Provisiones pendientes (millones)	-

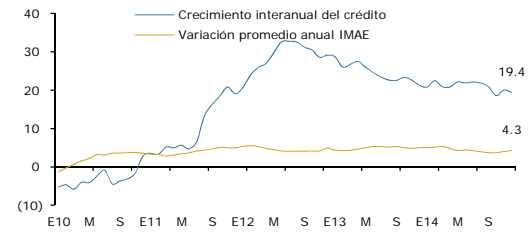
6/ A partir de feb-14 se incorporaron tres nuevas categorías de crédito intrafinanc personal,comercial, microfinanzas (incluidas en crédito personal y comercial, respectivamente)

Saldo y crecimiento interanual de activos
(millones de córdobas y porcentaje)



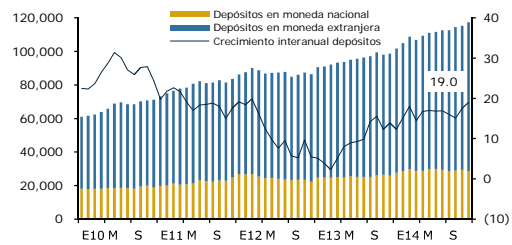
Fuente: BCN.

Crecimiento de crédito e IMAE
(porcentaje)



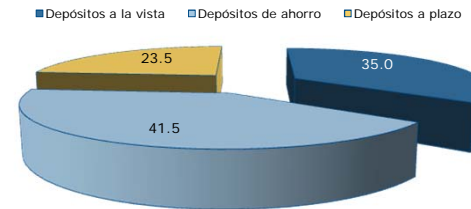
Fuente: BCN.

Saldo y crecimiento interanual de depósitos
(millones de córdobas y porcentaje)



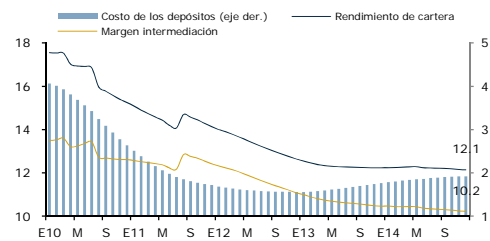
Fuente: BCN.

Composición de los depósitos
(porcentaje)



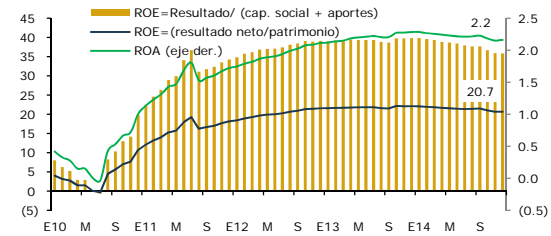
Fuente: BCN.

Margen de intermediación financiera implícito
(porcentaje)



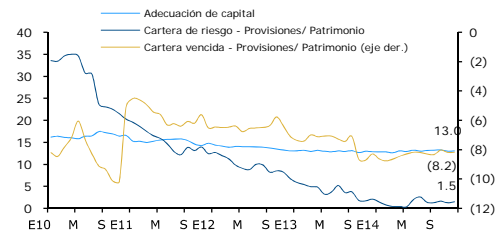
Fuente: BCN.

Indicadores de Rentabilidad /2
(porcentaje)



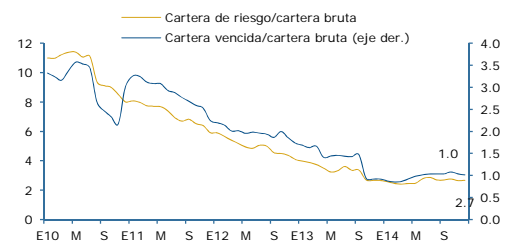
Fuente: BCN.

Indicadores de solvencia
(porcentaje)



Fuente: BCN.

Cartera vencida y en riesgo
(porcentaje)



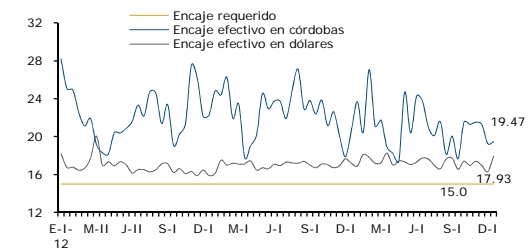
Fuente: BCN.

Cobertura de liquidez
(porcentaje)



Fuente: BCN.

Encaje legal efectivo¹
(porcentaje)



Fuente: BCN.

1/ A partir del 4 de abril de 2011 empezó a aplicarse la Norma CD-BCN-VI-1-11 que establece una forma de cálculo catorcenal para el Encaje Legal.

2/ A partir de julio 2014 se incorpora indicador ROE=(resultado neto/patrimonio)