Banco Central de Nicaragua

Gerencia Financiera - Unidad de Estudios Financieros

Banco De La Producción
Octubre 2009

CARACTERISTICAS GENERALES - ANTECEDENTES

Posición por activos	1
Participación de Mercado	29.5%

Sucursales y ventanillas : 1/	54
Managua	27
Departamentos	27
Empleados: 1/	1,640

ASPECTOS ESTRUCTURALES

ACTIVOS (Millones) — C$ 22,851.3

Fuentes de fondos	Disponibilidades ambas monedas, depósitos en dólares, obligaciones con instituciones, otros pasivos y provisiones y otras cuentas por pagar.
Estructura y manejo	Cartera neta/Activos 45.3%, Disponib/ Oblig con el público 32.5%, oscilantes entre 9% y 20% por encima del encaje legal durante los últimos doce meses.

	Estructura (%)	Rend (%)
Inversiones/Activos totales	26.3	6.5
Inversiones:		
Al valor razonable	0.0	
Disponibles para venta	1.0	
Mantenidas al vencimiento	98.3	
Operaciones c/ derivados	0.0	
Acciones permanentes	0.8	

Encaje Legal:	
Córdobas (semanas)	4/4
Dólares (semanas)	4/4
Calce de Monedas:	
Córdobas (0.95-1.15)	1.24
Dólares (0.95-1.05)	1.01

CARTERA DE CRÉDITOS NETA (Millones) — C$ 10,344.4

	(%)
Crecimiento interanual	-1.9
Cartera en dólares / Cartera Total	92.8
Cartera en mora/ Cartera Total	4.1
Cartera de riesgo/Cartera Total	9.7
C. riesgo+Act. Improductivos/Cart. Total	9.0
Concentración por clientes 1/	20% = 68.7%
10 Préstamos más grandes/Cart. Total 1/	6.7%
Tasa activa implícita de la cartera	16.1
Plazo promedio ponderado (meses) 3/	77.4

	Calidad (%)		Distr.	Mora (%)	Riesgo
A	87.2	Comercial	64.4	2.4	8.8
B	5.3	Personal	10.8	0.8	1.1
C	4.7	Tarjetas 2/	11.3	6.0	18.5
D	2.5	Hipotecarios	9.8	3.6	3.8
E	0.3	Arrend. Fin.	1.5	0.0	0.0
		Otros	2.2	1.5	2.3

Riesgos derivados del sector

SECTOR	Comercial	Tarjetas
Tendencia IMAE del sector	6.9 ➔ (3.3)	3.2 è (3.0)
Crec.interanual del sector	-1.3%	-36.7%
Mora del sector	3.8%	5.9%

PASIVOS (Millones) — C$ 20,883.9

Estructura y manejo de pasivos	Depósitos 81.5%; Oblig. con inst. 14.8%; Otros pasivos y provisiones 0.9%.

Depósitos	(%)
Porcentaje del total en el SF	31.4
Crecimiento interanual	10.9
Depósitos en dólares/Dep. Totales	65.5
Tasa pasiva implícita	4.3
Plazo prom. ponderado (meses) 1/	11.3

UTILIDAD DEL PER. (Millones) — C$ 181.3

	(%)
Resultado/K social + Aportes	28.2
Tendencia	↓ en Oct/08 = 54.3%
Margen Financiero Total	7.2
Margen para equilibrio	3.4
Gtos de Ad/Activos promedio	4.7
Absorción Margen Financiero Bruto	90.5
Absorción Margen Operativo Bruto	72.6

PATRIMONIO (Millones) — C$ 1,967.4

	(%)
Adecuación de Capital	16.4
10 Ptmos. más grandes/Patrimonio 1/	35.2%
Cobertura patrimonial por Cartera en Mora	-4.1
Cobertura patrimonial por Cartera de Riesgo	26.0
Provisiones pendientes (C$ Mill)	0.0

1/ Información trimestral a Septiembre de 2009.

2/ A partir de febrero de 2009, extrafinanciamientos de tarjetas de créditos se reclasificaron como créditos personales según disposición de la SIBOIF.

3/ Información a Octubre de 2009

BANPRO

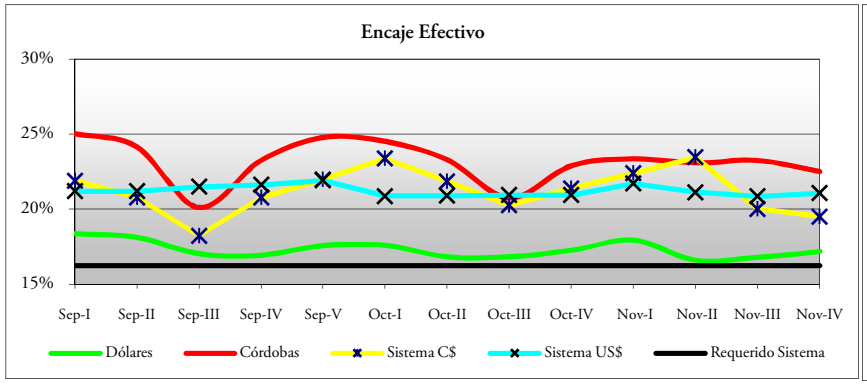
Encaje Efectivo
30%
25%
20%
15%
Sep-I Sep-II Sep-III Sep-IV Sep-V Oct-I Oct-II Oct-III Oct-IV Nov-I Nov-II Nov-III Nov-IV
Dólares
Córdobas
Sistema C$
Sistema US$
Requerido Sistema

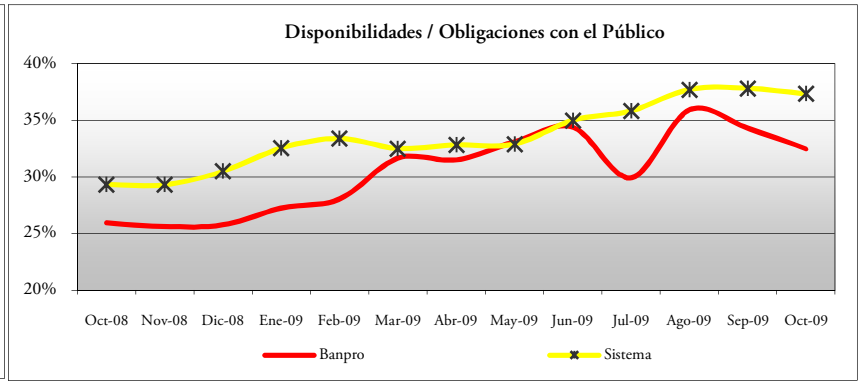
Disponibilidades / Obligaciones con el Público
40%
35%
30%
25%
20%
Oct-08 Nov-08 Dic-08 Ene-09 Feb-09 Mar-09 Abr-09 May-09 Jun-09 Jul-09 Ago-09 Sep-09 Oct-09
Banpro
Sistema

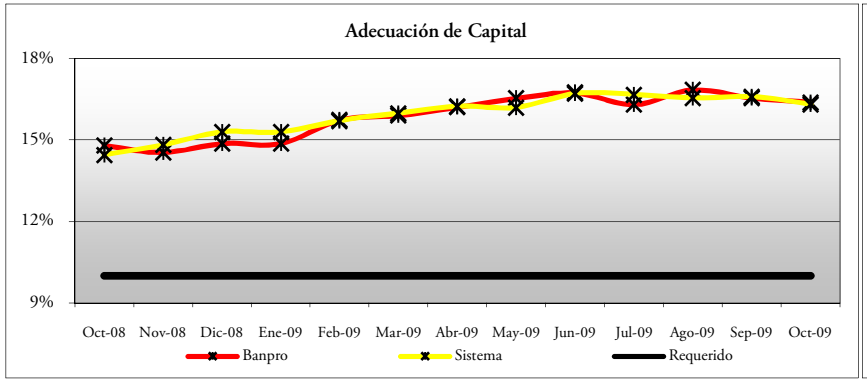
Adecuación de Capital
18%
15%
12%
9%
Oct-08 Nov-08 Dic-08 Ene-09 Feb-09 Mar-09 Abr-09 May-09 Jun-09 Jul-09 Ago-09 Sep-09 Oct-09
Banpro
Sistema
Requerido

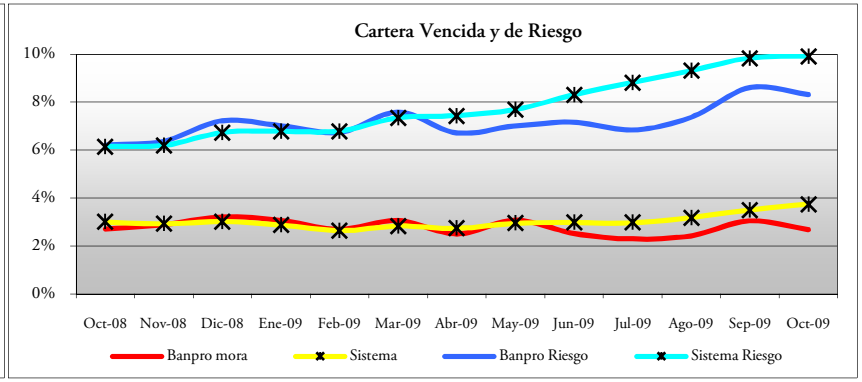
Cartera Vencida y de Riesgo
10%
8%
6%
4%
2%
0%
Oct-08 Nov-08 Dic-08 Ene-09 Feb-09 Mar-09 Abr-09 May-09 Jun-09 Jul-09 Ago-09 Sep-09 Oct-09
Banpro mora
Sistema
Banpro Riesgo
Sistema Riesgo

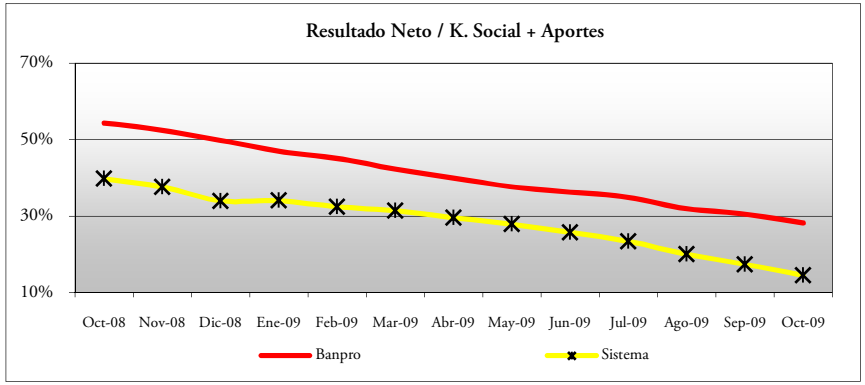
Resultado Neto / K. Social + Aportes
70%
50%
30%
10%
Oct-08 Nov-08 Dic-08 Ene-09 Feb-09 Mar-09 Abr-09 May-09 Jun-09 Jul-09 Ago-09 Sep-09 Oct-09
Banpro
Sistema

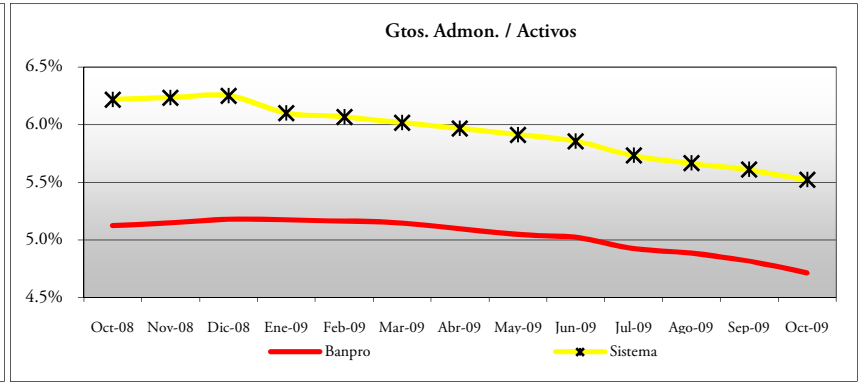
Gtos. Admon. / Activos
6.5%
6.0%
5.5%
5.0%
4.5%
Oct-08 Nov-08 Dic-08 Ene-09 Feb-09 Mar-09 Abr-09 May-09 Jun-09 Jul-09 Ago-09 Sep-09 Oct-09
Banpro
Sistema

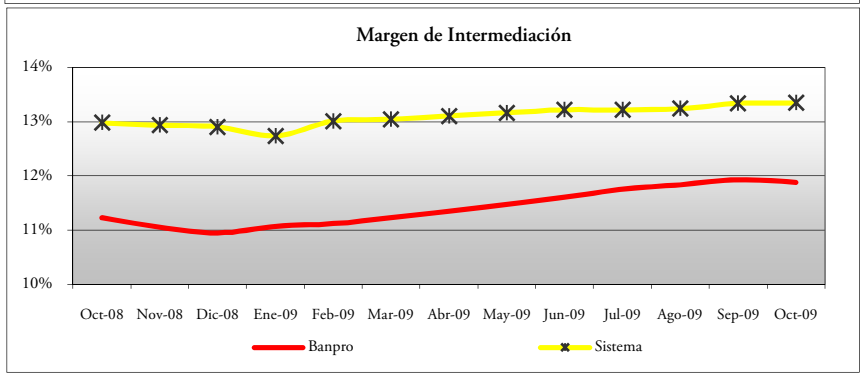
Margen de Intermediación
14%
13%
12%
11%
10%
Oct-08 Nov-08 Dic-08 Ene-09 Feb-09 Mar-09 Abr-09 May-09 Jun-09 Jul-09 Ago-09 Sep-09 Oct-09
Banpro
Sistema

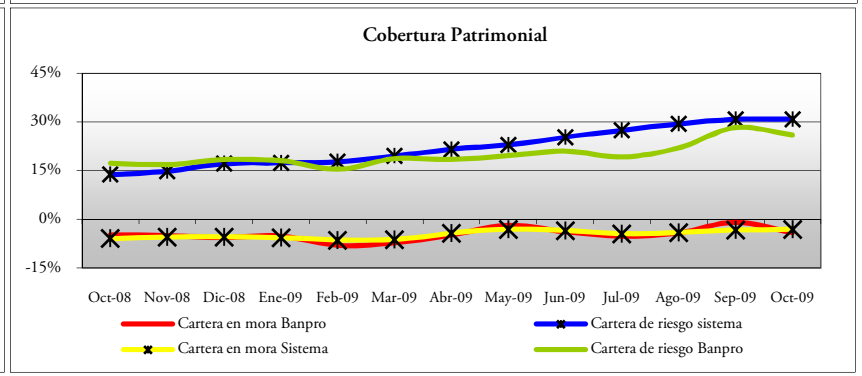
Cobertura Patrimonial
45%
30%
15%
0%
-15%
Oct-08 Nov-08 Dic-08 Ene-09 Feb-09 Mar-09 Abr-09 May-09 Jun-09 Jul-09 Ago-09 Sep-09 Oct-09
Cartera en mora Banpro
Cartera de riesgo sistema
Cartera en mora Sistema
Cartera de riesgo Banpro