



Banco Central de Nicaragua
Emitiendo confianza y estabilidad

Gerencia de Estadísticas Macroeconómicas

Indicadores Financieros Mensuales de BANPRO

Octubre 2025

I. Aspectos Generales

Sucursales y ventanillas ^{2/}	145
Managua	68
Departamentos	77
Empleados ^{2/}	2,872
Posición por activos	1
Posición por créditos	1
Posición por captaciones del público	1

II. Activos (millones de córdobas)

108,752.10

Efectivo y Equivalentes de Efectivo/activos	28.89
Cartera a costo amortizado ^{b/} / activo	66.52
Cartera neta/activos	60.43
Inversiones en valores /activos	16.17

Composición de inversiones :

Efectivo	53.23
Invers. a Valor Razonable con Cambios en Resultados	-
Invers. a Valor Razonable con Cambios en Otro Resultado Integral	6.85
Inversiones a Costo Amortizado, Neto	37.64
Participaciones	2.28
Inver. de Obligaciones Laborales al Retiro	-

Fuentes y Usos de Recursos (millones de córdobas) ^{1/}

Obligaciones con el Público	7,978.79
Cartera a Costo Amortizado ^{b/}	6,636.08

Calce de monedas:

Córdobas	1.00
Dólares	1.30

III. Créditos

Cartera de crédito neta (millones de córdobas)	65,722.35
Cartera vencida/cartera bruta	0.98
Cartera en riesgo/cartera bruta	5.31

Clasificación de la Cartera	%	
	oct-24	oct-25
Clasificación A	88.77	90.04
Clasificación B	6.87	5.61
Clasificación C	2.61	2.12
Clasificación D	1.01	1.43
Clasificación E	0.73	0.81

Crédito por sector (%)	oct-24	oct-25
Agrícola	15.20	13.49
Comercial	36.57	35.79
Ganadero	0.80	0.80
Industrial	14.17	14.88
Hipotecario	6.83	6.87
Personal	12.23	12.37
Tarjeta de Crédito	7.87	8.34
Extrafinanciamiento	0.00	0.00
TC Corporativas	0.33	0.29
TC Microcrédito	0.00	0.00
Vehículos	3.51	4.77
Adelanto de salario	0.02	0.02
Viviend. de Int. Social ^{c/}	2.47	2.38

IV. Pasivos (millones de córdobas)

92,460.48

Depósitos totales (millones de córdobas)	80,019.09
Depósitos/pasivos	86.54
Obligac. con Instit. Financ y por otros Financ./ pasivos	7.58
Otros pasivos y provisiones /pasivos	1.48
Pasivos por Operaciones de Reporto/pasivos	-

V. Patrimonio (millones de córdobas)

16,291.62

Resultado del periodo (millones de córdobas)	1,729.54
Cartera en riesgo - provisiones/patrimonio	6.98

VI. Indicadores Financieros ^{3/}

Liquidez %

Efectivo y Equivalentes de Efectivo / Depósitos con el público	39.27
--	-------

Solvencia %

Adecuación de capital	17.74
Provisiones/cartera vencida	367.87

Rentabilidad

Resultado Neto / Activos	2.05
Resultado Neto / Patrimonio	13.49

1/ **Azul** representa fuentes de fondos y **rojo** usos de fondos, variación interanul.

2/ Fuente: SIBOIF (Información trimestral septiembre 2025)

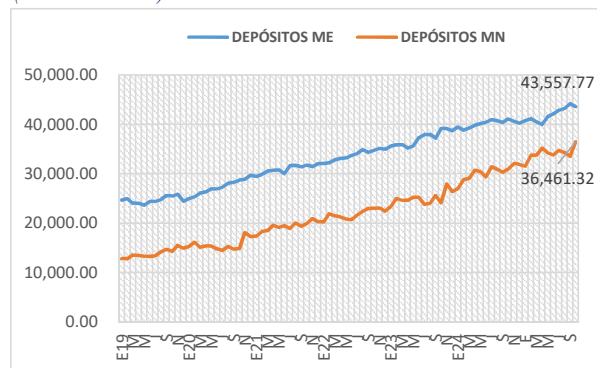
3/ Los Indicadores Financieros son elaborados en base a los estados financieros de los bancos e inst. financieras

b/: corresponde a cartera de crédito neto más inversiones a costo amortizado

c/: a partir de dic-19 se incorpora la siguiente modalidad de crédito

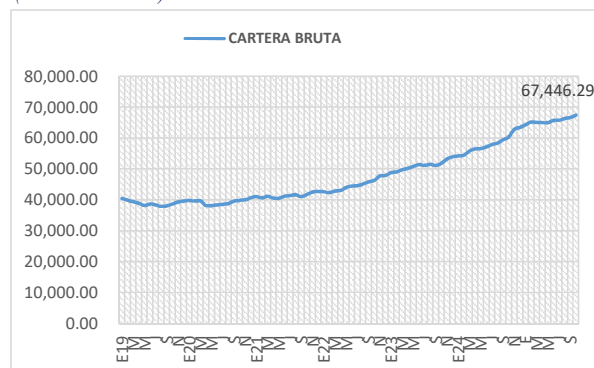
Depósitos por moneda

(millones de córdobas)



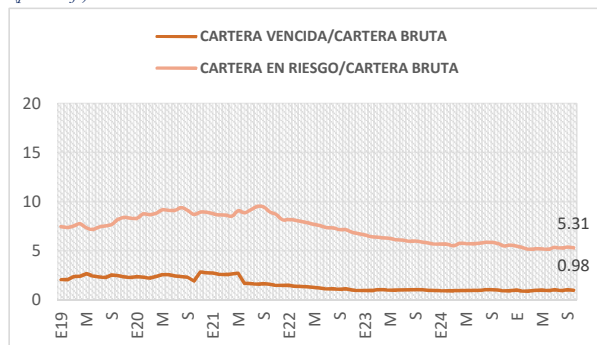
Saldo de cartera

(millones de córdobas)



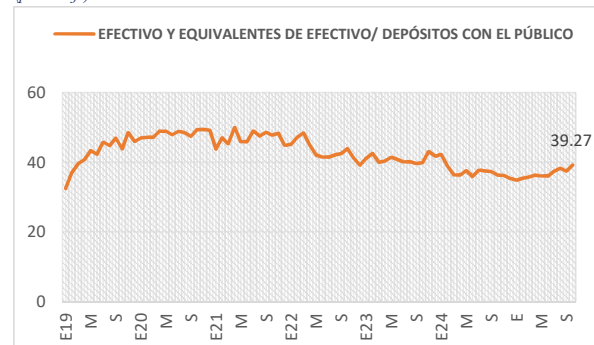
Cartera vencida y en riesgo

(porcentaje)



Liquidez

(porcentaje)



Indicadores de solvencia

(porcentaje)

