



Banco Central de Nicaragua
Emitiendo confianza y estabilidad

Dirección de Estadísticas Macroeconómicas Indicadores Financieros Mensuales de BAC Julio 2020

I. Aspectos Generales

Sucursales y ventanillas ^{2/}	115
Managua	59
Departamentos	56
Empleados ^{2/}	1,992
Posición por activos	3
Posición por créditos	2
Posición por captaciones del público	2

II. Activos (millones de córdobas) 52,738.19

Efectivo y Equivalentes de Efectivo/activos	42.33
Cartera a costo amortizado ^{b/} / activo	50.63
Cartera neta/activos	50.63
Inversiones en valores /activos	9,131.33

Composición de inversiones :

Invers. a Valor Razonable con Cambios en Resultados	-
Invers. a Valor Razonable con Cambios en Otro Resultado Integral	96.81
Inversiones a Costo Amortizado, Neto	-
Participaciones	3.19
Inver. de Obligaciones Laborales al Retiro	-

Fuentes y Usos de Recursos (millones de córdobas) ^{1/}

Cartera a Costo Amortizado ^{b/}	1,797.1
Obligaciones con el Público	8,673.5
Efectivo y Equivalentes de Efectivo	4,832.0
Invers. a Valor Razonable c/Cambios en Otro Resultado Integral	2,243.0
Obligaciones por Dpts de Instit. Financ. y de Organismos Internac.	1,330.4

Calce de monedas:

Córdobas	0.80
Dólares	1.41

III. Créditos

Cartera de crédito neta (millones de córdobas)	26,699.45
Cartera vencida/cartera bruta	4.99
Cartera en riesgo/cartera bruta	21.97

Clasificación de la Cartera %

	jul-19	jul-20
Clasificación A	85.86	73.47
Clasificación B	6.32	17.58
Clasificación C	2.36	2.09
Clasificación D	2.73	3.60
Clasificación E	2.73	3.27

Crédito por sector (%)

	jul-19	jul-20
Agrícola	6.74	7.17
Comercial	30.75	31.02
Ganadero	0.14	0.09
Industrial	16.64	20.84
Hipotecario	13.83	12.67
Personal	11.50	10.08
Tarjeta de Crédito	10.83	9.56
Extrafinanciamiento	0.00	0.00
TC Corporativas	0.86	0.93
TC Microcrédito	0.05	0.04
Vehículos	8.43	6.49
Adelanto de salario	0.22	0.16
Viviend. de Int. Social ^{c/}	0.00	0.95

IV. Pasivos (millones de córdobas) 41,755.17

Depósitos totales (millones de córdobas)	36,086.97
Depósitos/pasivos	86.43
Obligac. con Instit. Financ y por otros Financ./ pasivos	2.82
Otros pasivos y provisiones /pasivos	1.58
Pasivos por Operaciones de Reporto/pasivos	-

V. Patrimonio (millones de córdobas) 10,983.02

Resultado del periodo (millones de córdobas)	499.78
Cartera en riesgo - provisiones/patrimonio	37.32

VI. Indicadores Financieros ^{3/}

Liquidez %

Efectivo y Equivalentes de Efectivo / captaciones del público	61.86
---	-------

Solvencia %

Adecuación de capital	22.50
Provisiones/cartera vencida	154.44

1/ Azul representa fuentes de fondos y rojo usos de fondos.

2/ Fuente: SIBOIF (Información trimestral a junio de 2020)

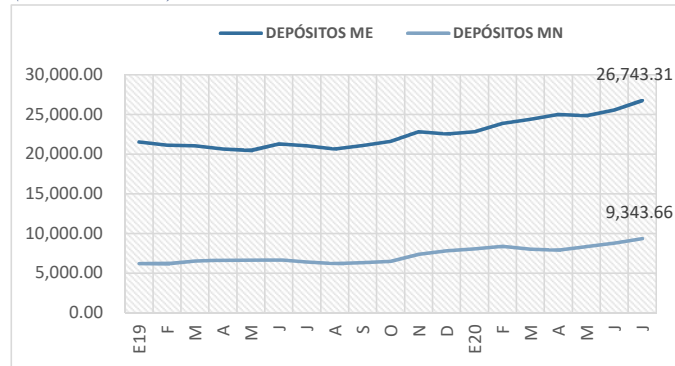
3/ Los Indicadores Financieros son elaborados en base a los estados financieros de los bancos e inst. financieras

b/: corresponde a cartera de crédito neto más inversiones a costo amortizado

c/: a partir de dic-19 se incorpora la siguiente modalidad de crédito

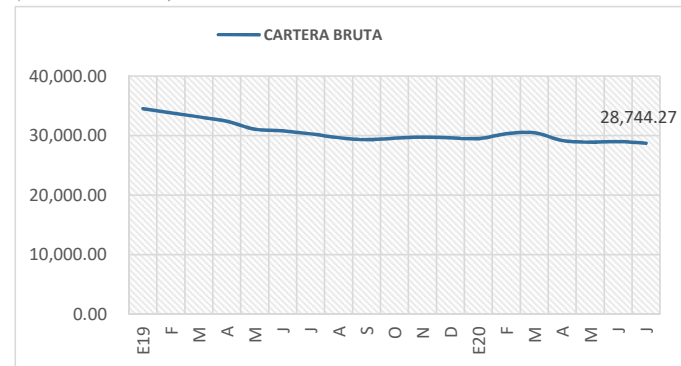
Depósitos por moneda

(millones de córdobas)



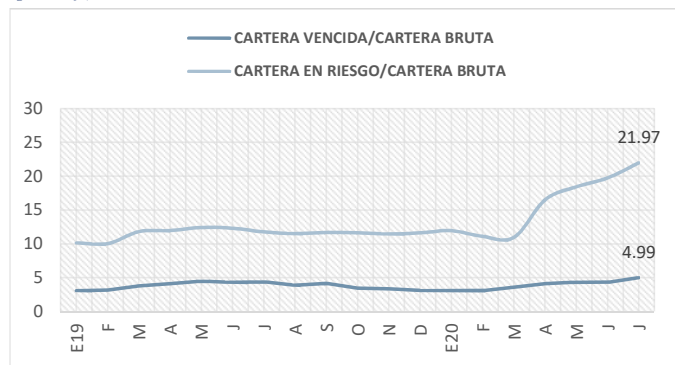
Saldo de cartera

(millones de córdobas)



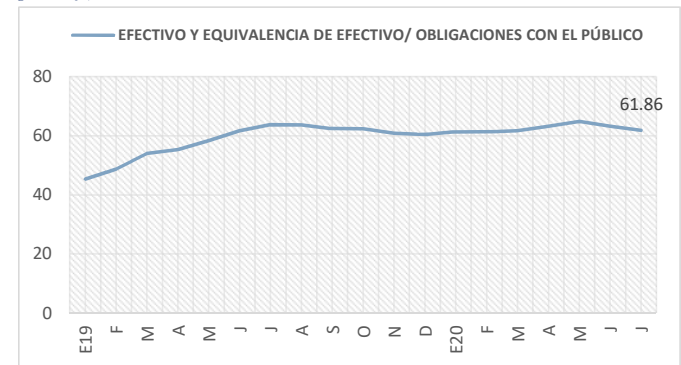
Cartera vencida y en riesgo

(porcentaje)



Liquidez

(porcentaje)



Indicadores de solvencia

(porcentaje)

