



Banco Central de Nicaragua
Emitiendo confianza y estabilidad

Dirección de Estadísticas Macroeconómicas Indicadores Financieros Mensuales de BAC Febrero 2021

I. Aspectos Generales

| | |
|--|-------|
| Sucursales y ventanillas ^{2/} | 115 |
| Managua | 59 |
| Departamentos | 56 |
| Empleados ^{2/} | 1,973 |
| Posición por activos | 3 |
| Posición por créditos | 2 |
| Posición por captaciones del público | 3 |

II. Activos (millones de córdobas) 53,701.87

| | |
|---|-----------|
| Efectivo y Equivalentes de Efectivo/activos | 28.60 |
| Cartera a costo amortizado ^{b/} / activo | 50.91 |
| Cartera neta/activos | 50.91 |
| Inversiones en valores /activos | 11,225.63 |

Composición de inversiones :

| | |
|--|-------|
| Invers. a Valor Razonable con Cambios en Resultados | - |
| Invers. a Valor Razonable con Cambios en Otro Resultado Integral | 99.20 |
| Inversiones a Costo Amortizado, Neto | - |
| Participaciones | 0.80 |
| Inver. de Obligaciones Laborales al Retiro | - |

Fuentes y Usos de Recursos (millones de córdobas) ^{1/}

| | |
|--|---------|
| Efectivo y Equivalentes de Efectivo | 4,417.4 |
| Obligaciones con el Público | 7,043.9 |
| Invers. a Valor Razonable c/ Cambios en Otro Resultado Integral | 8,755.2 |
| Obligaciones por Dpts de Inst. Financ. y de Organismos Internacional | 3,603.4 |

Calce de monedas:

| | |
|----------|------|
| Córdobas | 0.67 |
| Dólares | 1.48 |

III. Créditos

| | |
|--|-----------|
| Cartera de crédito neta (millones de córdobas) | 27,340.04 |
| Cartera vencida/cartera bruta | 2.95 |
| Cartera en riesgo/cartera bruta | 24.46 |

Clasificación de la Cartera %

| | feb-20 | feb-21 |
|-----------------|--------|--------|
| Clasificación A | 79.94 | 75.77 |
| Clasificación B | 12.25 | 15.83 |
| Clasificación C | 2.46 | 2.90 |
| Clasificación D | 2.34 | 2.23 |
| Clasificación E | 3.01 | 3.26 |

Crédito por sector (%)

| | feb-20 | feb-21 |
|---------------------------------------|--------|--------|
| Agrícola | 7.51 | 7.59 |
| Comercial | 29.93 | 29.63 |
| Ganadero | 0.08 | 0.07 |
| Industrial | 20.26 | 22.72 |
| Hipotecario | 12.35 | 11.80 |
| Personal | 10.35 | 10.43 |
| Tarjeta de Crédito | 10.44 | 9.42 |
| Extrafinanciamiento | 0.00 | 0.00 |
| TC Corporativas | 0.96 | 0.99 |
| TC Microcrédito | 0.04 | 0.04 |
| Vehículos | 7.00 | 6.21 |
| Adelanto de salario | 0.25 | 0.24 |
| Viviend. de Int. Social ^{c/} | 0.83 | 0.88 |

IV. Pasivos (millones de córdobas) 42,209.55

| | |
|--|-----------|
| Depósitos totales (millones de córdobas) | 39,302.96 |
| Depósitos/pasivos | 93.11 |
| Obligac. con Instít. Financ y por otros Financ./ pasivos | 1.11 |
| Otros pasivos y provisiones /pasivos | 1.47 |
| Pasivos por Operaciones de Reporto/pasivos | - |

V. Patrimonio (millones de córdobas) 11,492.31

| | |
|--|--------|
| Resultado del periodo (millones de córdobas) | 207.35 |
| Cartera en riesgo - provisiones/patrimonio | 41.03 |

VI. Indicadores Financieros ^{3/}

Liquidez %

| | |
|---|-------|
| Efectivo y Equivalentes de Efectivo / captaciones del público | 39.08 |
|---|-------|

Solvencia %

| | |
|-----------------------------|--------|
| Adecuación de capital | 22.10 |
| Provisiones/cartera vencida | 289.75 |

1/ Azul representa fuentes de fondos y rojo usos de fondos.

2/ Fuente: SIBOIF (Información trimestral a diciembre de 2020)

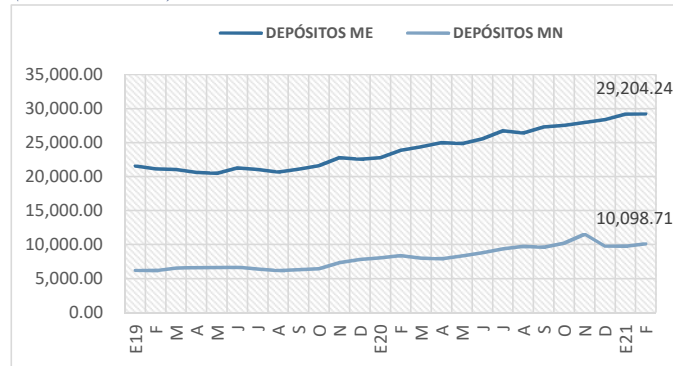
3/ Los Indicadores Financieros son elaborados en base a los estados financieros de los bancos e inst. financieras

b/: corresponde a cartera de crédito neto más inversiones a costo amortizado

c/: a partir de dic-19 se incorpora la siguiente modalidad de crédito

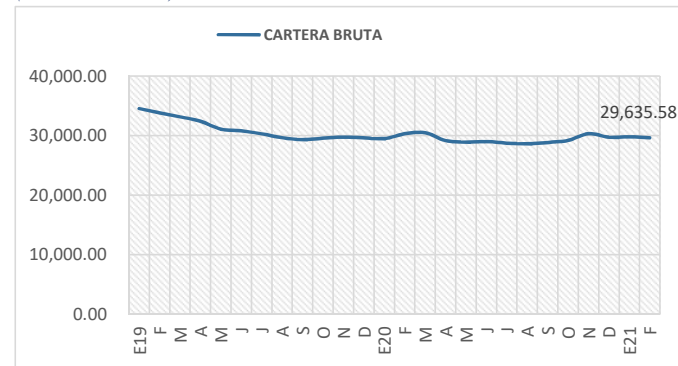
Depósitos por moneda

(millones de córdobas)



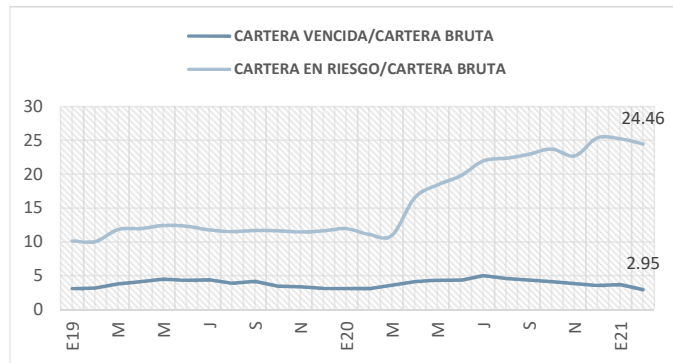
Saldo de cartera

(millones de córdobas)



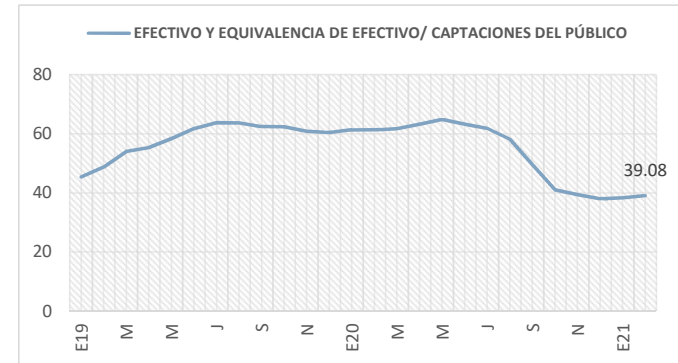
Cartera vencida y en riesgo

(porcentaje)



Liquidez

(porcentaje)



Indicadores de solvencia

(porcentaje)

