Gerencia Financiera - Unidad de Estudios Financieros

Banco de América Central
Marzo 2010

CARACTERISTICAS GENERALES - ANTECEDENTES

Posición por activos	3
Participación de Mercado	20.0%

Sucursales y ventanillas : 1/	75
Managua	43
Departamentos	32
Empleados: 1/	1,846

ASPECTOS ESTRUCTURALES

ACTIVOS (Millones)	C$ 17,037.4
Fuentes de fondos	Disponibilidades en dólares, depósitos en dólares y otros activos.
Estructura y manejo	Cartera neta/Activos 55.3%, Dispon./Oblig. Con el público 44.3%, oscilantes entre el 16% y 28% por encima del encaje legal en los últimos doce meses.

	Estructura (%)	Rend. (%)
Inversiones/Activos totales	6.0	8.0
Estructura de Inversiones:		
Al valor razonable	0.0	
Disponibles para venta	96.9	
Mantenidas al vencimiento	0.0	
Operaciones c/ derivados	0.0	
Acciones permanentes	3.1	

Encaje Legal:	
Córdobas (semanas)	4/5
Dólares (semanas)	5/5
Calce de Monedas:	
Córdobas (0.95-1.15)	1.61
Dólares (0.95-1.05)	1.16

CARTERA DE CRÉDITOS NETA (Millones)	C$ 9,424.7
	(%)
Crecimiento interanual	-1.27
Cartera en dólares/Cartera Total	88.1
Cartera en mora/ Cartera Total	1.8
Cartera de riesgo/Cartera Total	4.4
C. riesgo+Act. Improductivos/Cart. Total	4.51
Concentración por clientes 1/	20% = 58.5%
10 Préstamos más grandes/Cart. Total 1/	1.7%
Tasa activa implícita de la cartera	15.3
Plazo promedio ponderado (meses)	90.4

	Calidad (%)		Distr.	Mora (%)	Riesgo
A	91.0	Comercial	49.5	1.0	5.6
B	4.7	Personal	18.5	1.4	3.0
C	1.4	Tarjetas 2/	12.8	2.4	2.5
D	2.5	Hipotecarios	18.5	2.2	2.4
E	0.5	Arrend. Fin.	0.1	0.0	0.0
		Otros	0.6	56.3	56.3

Riesgos derivados del sector

SECTOR	Comercial	Hipotecario
Tendencia IMAE del sector	1.5 → (2.8)	(4.9) → (17.2)
Crec.interanual del sector	-3.8%	3.5%
Mora del sector	3.0%	2.7%

PASIVOS (Millones)	C$ 15,000.3
Estructura y manejo de pasivos	Depósitos 90.4%, oblig. Con instit. 6.2%, otras cuentas por pagar y provisiones 1.4%.

Depósitos	(%)
Porcentaje del total en el SF	22.2
Crecimiento interanual	23.7
Depósitos en dólares/Dep. Totales	74.1
Tasa pasiva implícita	3.4
Plazo prom. ponderado (meses) 1/	14.6

UTILIDAD DEL PER. (Millones)	C$ 108.5
	(%)
Resultado/K social + Aportes	57.5
Tendencia	Mar/09 = 62%
Margen Financiero Total	8.5
Margen para equilibrio	4.2
Gtos de Ad/Activos promedio	5.0
Absorción Margen Financiero Bruto	78.8
Absorción Margen Operativo Bruto	57.9

PATRIMONIO (Millones)	C$ 2,037.1
	(%)
Adecuación de Capital	17.3
10 Ptmos. más grandes/Patrimonio 1/	8.3%
Cobertura patrimonial por Cartera en Mora	-9.1
Cobertura patrimonial por Cartera de Riesgo	3.3
Provisiones pendientes (C$ Mill)	0.0

1/ Información trimestral a Marzo de 2010.

2/ A partir de febrero de 2009, extrafinanciamientos de tarjetas de créditos se reclasificaron como créditos personales según disposición de la SIBOIF.

BAC

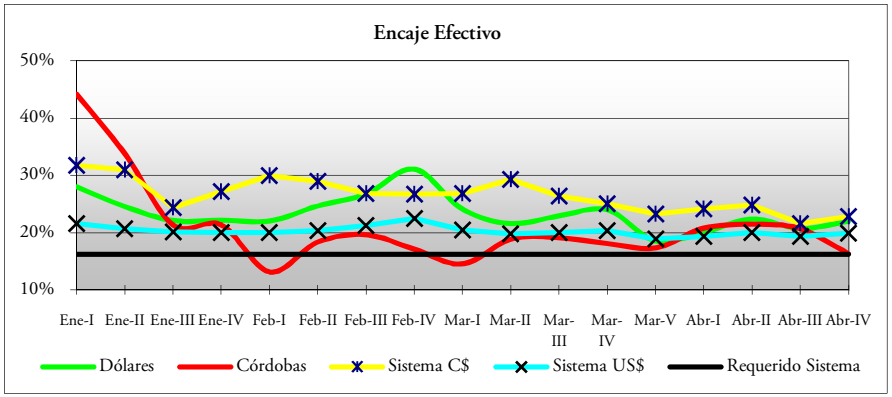
Encaje Efectivo
50%
40%
30%
20%
10%
Ene-I Ene-II Ene-III Ene-IV Feb-I Feb-II Feb-III Feb-IV Mar-I Mar-II Mar-III Mar-IV Mar-V Abr-I Abr-II Abr-III Abr-IV
Dólares
Córdobas
Sistema C$
Sistema US$
Requerido Sistema

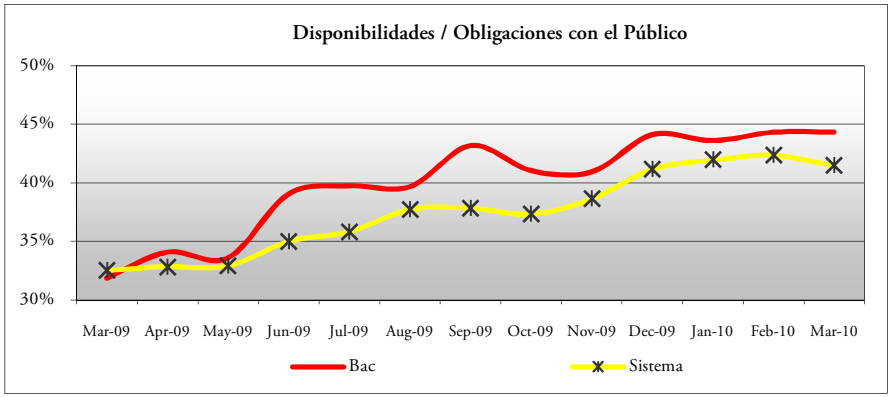
Disponibilidades / Obligaciones con el Público
50%
45%
40%
35%
30%
Mar-09 Apr-09 May-09 Jun-09 Jul-09 Aug-09 Sep-09 Oct-09 Nov-09 Dec-09 Jan-10 Feb-10 Mar-10
Bac
Sistema

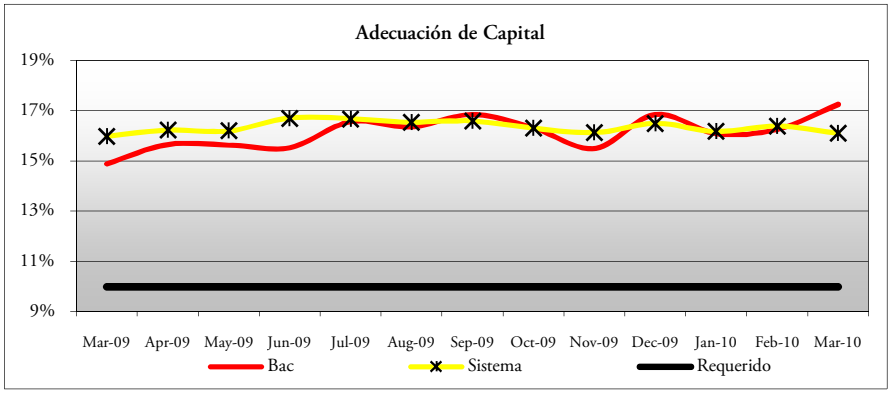
Adecuación de Capital
19%
17%
15%
13%
11%
9%
Mar-09 Apr-09 May-09 Jun-09 Jul-09 Aug-09 Sep-09 Oct-09 Nov-09 Dec-09 Jan-10 Feb-10 Mar-10
Bac
Sistema
Requerido

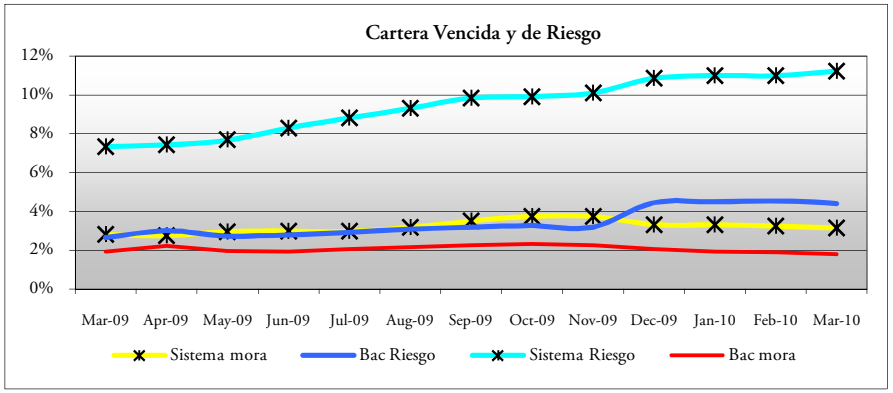
Cartera Vencida y de Riesgo
12%
10%
8%
6%
4%
2%
0%
Mar-09 Apr-09 May-09 Jun-09 Jul-09 Aug-09 Sep-09 Oct-09 Nov-09 Dec-09 Jan-10 Feb-10 Mar-10
Sistema mora
Bac Riesgo
Sistema Riesgo
Bac mora

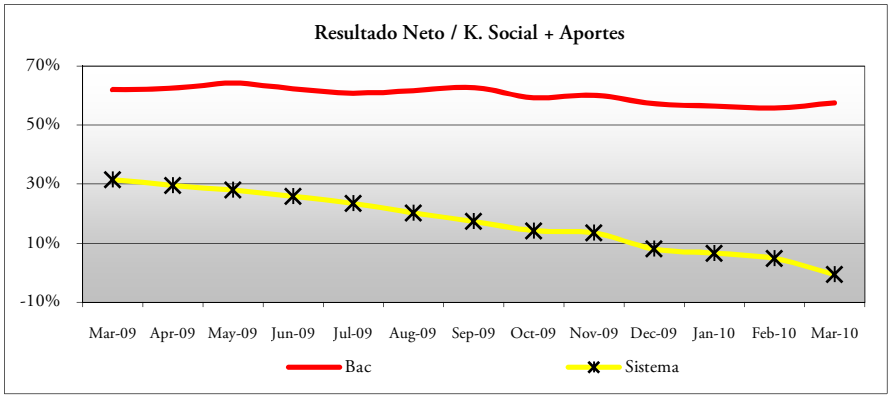
Resultado Neto / K. Social + Aportes
70%
50%
30%
10%
-10%
Mar-09 Apr-09 May-09 Jun-09 Jul-09 Aug-09 Sep-09 Oct-09 Nov-09 Dec-09 Jan-10 Feb-10 Mar-10
Bac
Sistema

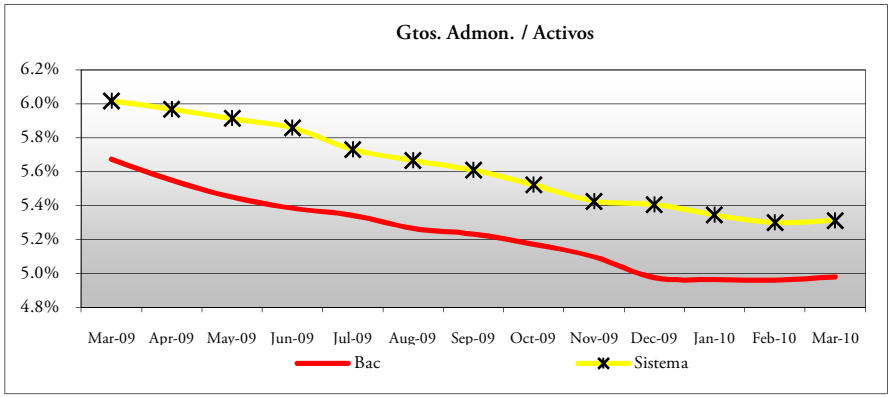
Gtos. Admon. / Activos
6.2%
6.0%
5.8%
5.6%
5.4%
5.2%
5.0%
4.8%
Mar-09 Apr-09 May-09 Jun-09 Jul-09 Aug-09 Sep-09 Oct-09 Nov-09 Dec-09 Jan-10 Feb-10 Mar-10
Bac
Sistema

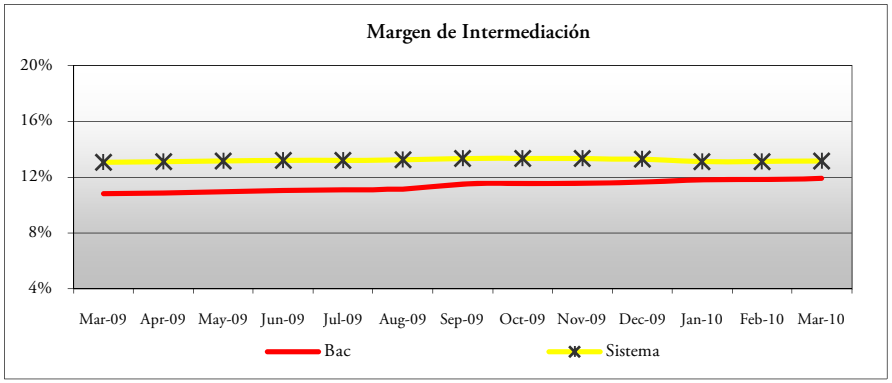
Margen de Intermediación
20%
16%
12%
8%
4%
Mar-09 Apr-09 May-09 Jun-09 Jul-09 Aug-09 Sep-09 Oct-09 Nov-09 Dec-09 Jan-10 Feb-10 Mar-10
Bac
Sistema

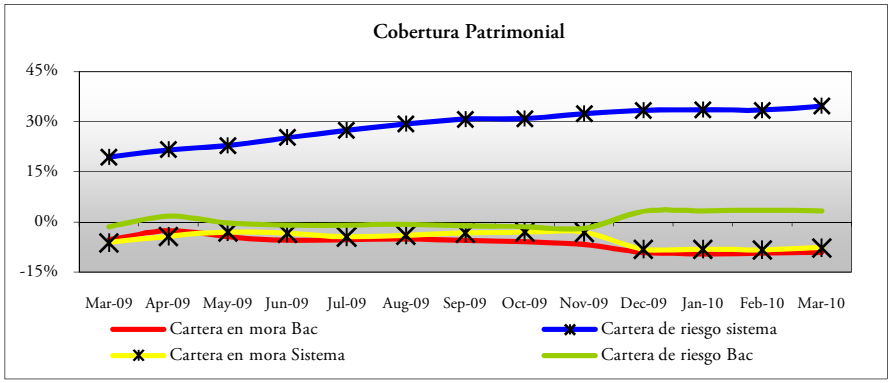
Cobertura Patrimonial
45%
30%
15%
0%
-15%
Mar-09 Apr-09 May-09 Jun-09 Jul-09 Aug-09 Sep-09 Oct-09 Nov-09 Dec-09 Jan-10 Feb-10 Mar-10
Cartera en mora Bac
Cartera de riesgo sistema
Cartera en mora Sistema
Cartera de riesgo Bac