Gerencia Financiera - Unidad de Estudios Financieros

Banco de América Central
Abril 2010

CARACTERISTICAS GENERALES - ANTECEDENTES

Posición por activos	3
Participación de Mercado	20.1%

Sucursales y ventanillas : 1/	75
Managua	43
Departamentos	32
Empleados: 1/	1,846

ASPECTOS ESTRUCTURALES

ACTIVOS (Millones)	C$ 17,489.6
Fuentes de fondos	Disponibilidades en córdobas, depósitos en dólares y obligaciones con instituciones.
Estructura y manejo	Cartera neta/Activos 55.1%, Dispon./Oblig. Con el público 46.0%, oscilantes entre el 17% y 30% por encima del encaje legal en los últimos doce meses.

	Estructura (%)	Rend. (%)
Inversiones/Activos totales	5.9	7.8
Estructura de Inversiones:		
Al valor razonable	0.0	
Disponibles para venta	96.9	
Mantenidas al vencimiento	0.0	
Operaciones c/ derivados	0.0	
Acciones permanentes	3.1	

Encaje Legal:	
Córdobas (semanas)	4/4
Dólares (semanas)	4/4
Calce de Monedas:	
Córdobas (0.95-1.15)	1.69
Dólares (0.95-1.05)	1.15

CARTERA DE CRÉDITOS NETA (Millones)	C$ 9,633.4
	(%)
Crecimiento interanual	2.07
Cartera en dólares/Cartera Total	88.1
Cartera en mora/ Cartera Total	1.9
Cartera de riesgo/Cartera Total	4.6
C. riesgo+Act. Improductivos/Cart. Total	4.68
Concentración por clientes 1/	20% = 58.5%
10 Préstamos más grandes/Cart. Total 1/	1.7%
Tasa activa implícita de la cartera	15.3
Plazo promedio ponderado (meses)	89.8

	Calidad (%)		Distr.	Mora (%)	Riesgo
A	90.7	Comercial	50.3	1.1	5.8
B	4.9	Personal	17.9	1.7	3.3
C	1.4	Tarjetas 2/	12.9	2.5	2.6
D	2.6	Hipotecarios	18.3	2.4	2.6
E	0.5	Arrend. Fin.	0.0	0.0	0.0
		Otros	0.6	49.7	49.7

Riesgos derivados del sector

SECTOR	Comercial	Hipotecario
Tendencia IMAE del sector	1.8 → (1.6)	(7.4) → (14.8)
Crec.interanual del sector	-1.7%	3.6%
Mora del sector	3.3%	2.7%

PASIVOS (Millones)	C$ 15,423.0
Estructura y manejo de pasivos	Depósitos 87.9%, oblig. Con instit. 7.9%, otras cuentas por pagar y provisiones 1.4%.

Depósitos	(%)
Porcentaje del total en el SF	21.5
Crecimiento interanual	21.7
Depósitos en dólares/Dep. Totales	77.2
Tasa pasiva implícita	3.3
Plazo prom. ponderado (meses) 1/	14.6

UTILIDAD DEL PER. (Millones)	C$ 137.9
	(%)
Resultado/K social + Aportes	56.0
Tendencia	Abr/09 = 62%
Margen Financiero Total	8.2
Margen para equilibrio	4.2
Gtos de Ad/Activos promedio	5.0
Absorción Margen Financiero Bruto	79.8
Absorción Margen Operativo Bruto	58.9

PATRIMONIO (Millones)	C$ 2,066.5
	(%)
Adecuación de Capital	17.0
10 Ptmos. más grandes/Patrimonio 1/	8.3%
Cobertura patrimonial por Cartera en Mora	-8.8
Cobertura patrimonial por Cartera de Riesgo	4.1
Provisiones pendientes (C$ Mill)	0.0

1/ Información trimestral a Marzo de 2010.

2/ A partir de febrero de 2009, extrafinanciamientos de tarjetas de créditos se reclasificaron como créditos personales según disposición de la SIBOIF.

BAC

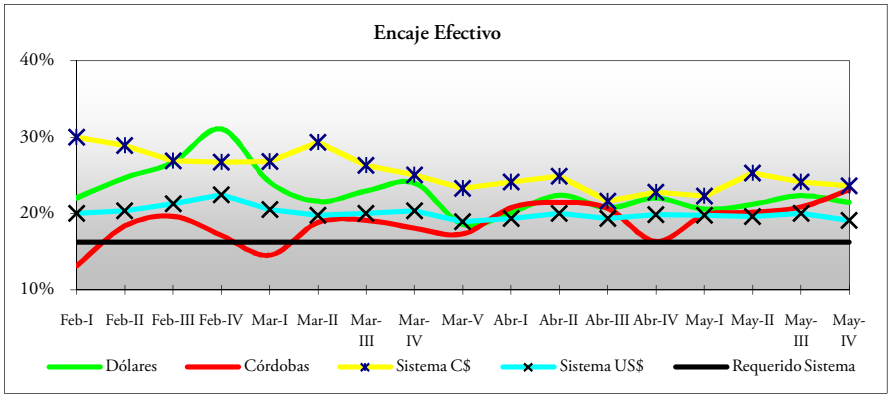
Encaje Efectivo
40%
30%
20%
10%
Feb-I Feb-II Feb-III Feb-IV Mar-I Mar-II Mar-III Mar-IV Mar-V Abr-I Abr-II Abr-III Abr-IV May-I May-II May-III May-IV
Dólares
Córdobas
Sistema C$
Sistema US$
Requerido Sistema

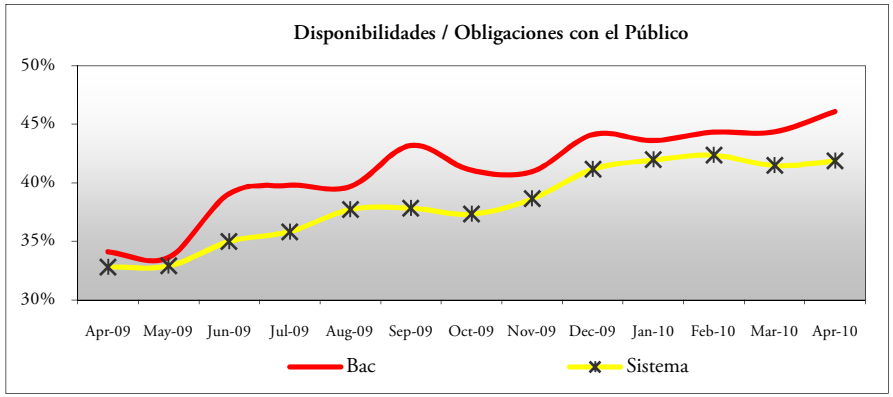
Disponibilidades / Obligaciones con el Público
50%
45%
40%
35%
30%
Apr-09 May-09 Jun-09 Jul-09 Aug-09 Sep-09 Oct-09 Nov-09 Dec-09 Jan-10 Feb-10 Mar-10 Apr-10
Bac
Sistema

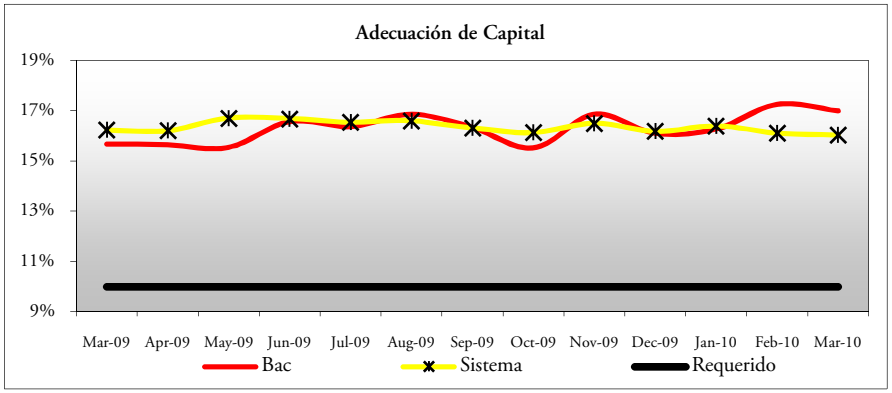
Adecuación de Capital
19%
17%
15%
13%
11%
9%
Mar-09 Apr-09 May-09 Jun-09 Jul-09 Aug-09 Sep-09 Oct-09 Nov-09 Dec-09 Jan-10 Feb-10 Mar-10
Bac
Sistema
Requerido

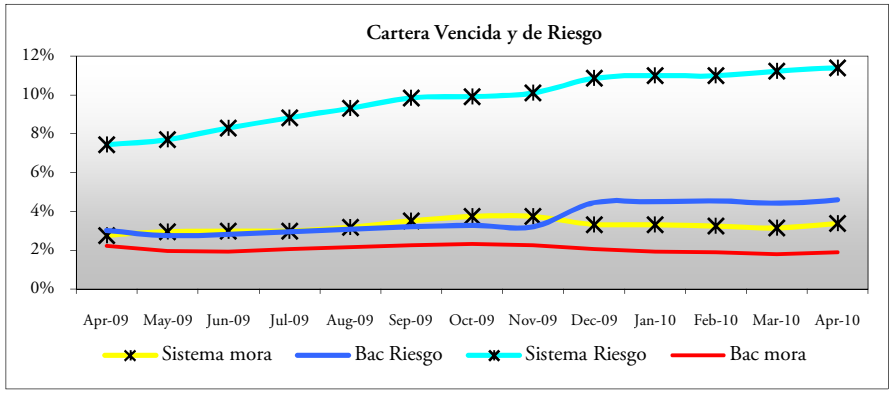
Cartera Vencida y de Riesgo
12%
10%
8%
6%
4%
2%
0%
Apr-09 May-09 Jun-09 Jul-09 Aug-09 Sep-09 Oct-09 Nov-09 Dec-09 Jan-10 Feb-10 Mar-10 Apr-10
Sistema mora
Bac Riesgo
Sistema Riesgo
Bac mora

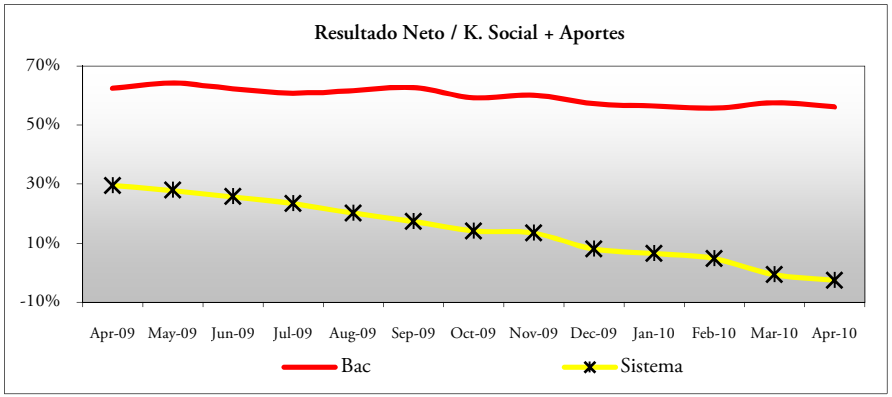
Resultado Neto / K. Social + Aportes
70%
50%
30%
10%
-10%
Apr-09 May-09 Jun-09 Jul-09 Aug-09 Sep-09 Oct-09 Nov-09 Dec-09 Jan-10 Feb-10 Mar-10 Apr-10
Bac
Sistema

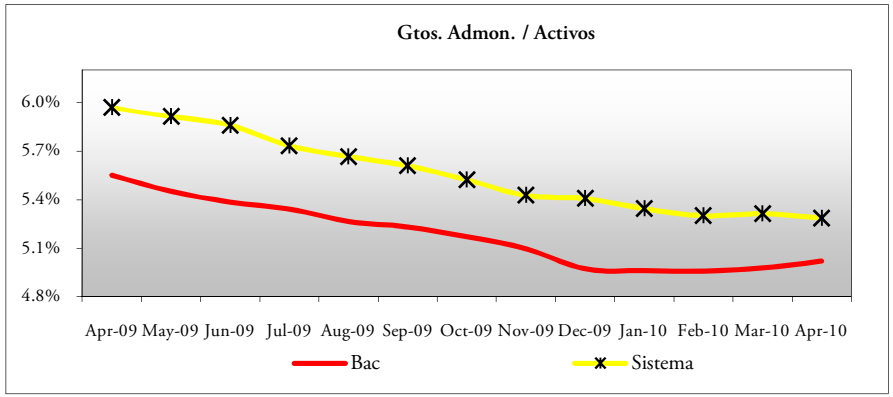
Gtos. Admon. / Activos
6.0%
5.7%
5.4%
5.1%
4.8%
Apr-09 May-09 Jun-09 Jul-09 Aug-09 Sep-09 Oct-09 Nov-09 Dec-09 Jan-10 Feb-10 Mar-10 Apr-10
Bac
Sistema

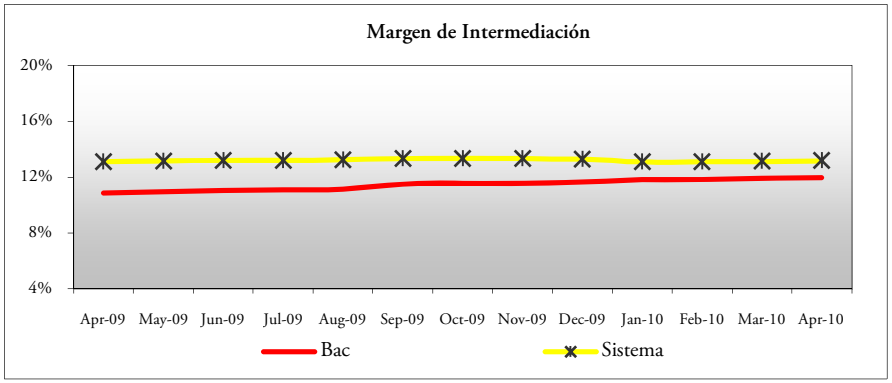
Margen de Intermediación
20%
16%
12%
8%
4%
Apr-09 May-09 Jun-09 Jul-09 Aug-09 Sep-09 Oct-09 Nov-09 Dec-09 Jan-10 Feb-10 Mar-10 Apr-10
Bac
Sistema

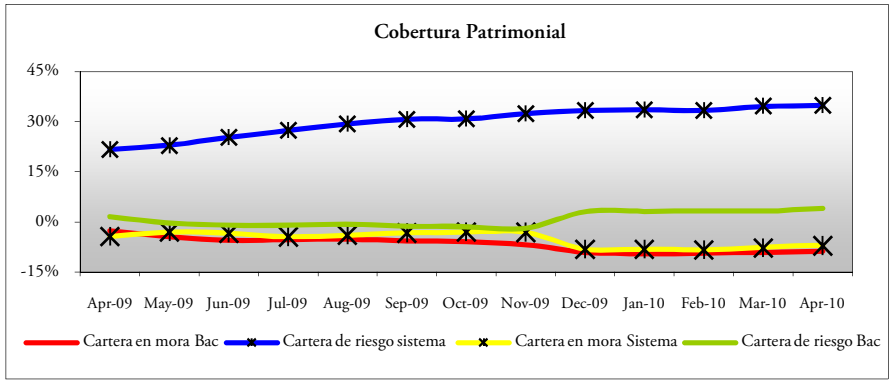
Cobertura Patrimonial
45%
30%
15%
0%
-15%
Apr-09 May-09 Jun-09 Jul-09 Aug-09 Sep-09 Oct-09 Nov-09 Dec-09 Jan-10 Feb-10 Mar-10 Apr-10
Cartera en mora Bac
Cartera de riesgo sistema
Cartera en mora Sistema
Cartera de riesgo Bac