Gerencia Financiera - Unidad de Estudios Financieros

Banco de América Central
septiembre 2010

CARACTERISTICAS GENERALES - ANTECEDENTES

Posición por activos	3
Participación de Mercado	19.9%

Sucursales y ventanillas : 1/	73
Managua	42
Departamentos	31
Empleados: 1/	1,838

ASPECTOS ESTRUCTURALES

ACTIVOS (Millones)	C$ 17,696.5
Fuentes de fondos	Disponibilidades en córdobas, inversiones en valores neto, cartera de créditos neta, depósitos en dólares y otras cuentas por pagar.
Estructura y manejo	Cartera neta/Activos 58.6%, Dispon./Oblig. Con el público 48.4%, oscilantes entre el 25% y 34% por encima del encaje legal en los últimos doce meses.

	Estructura (%)	Rend. (%)
Inversiones/Activos totales	0.2	5.9
Estructura de Inversiones:		
Al valor razonable	0.0	
Disponibles para venta	25.3	
Mantenidas al vencimiento	0.0	
Operaciones c/ derivados	0.0	
Acciones permanentes	74.7	

Encaje Legal:	
Córdobas (semanas)	5/5
Dólares (semanas)	5/5
Calce de Monedas:	
Córdobas (0.95-1.15)	0.97
Dólares (0.95-1.05)	1.24

CARTERA DE CRÉDITOS NETA (Millones)	C$ 10,373.2
	(%)
Crecimiento interanual	12.1
Cartera en dólares/Cartera Total	88.8
Cartera en mora/ Cartera Total	1.8
Cartera de riesgo/Cartera Total	4.1
C. riesgo+Act. Improductivos/Cart. Total	4.19
Concentración por clientes	20% = 60.2%
10 Préstamos más grandes/Cart. Total	4.9%
Tasa activa implícita de la cartera	14.6
Plazo promedio ponderado (meses)	91.4

	Calidad (%)		Distr.	Mora (%)	Riesgo
A	89.5	Comercial	52.1	1.3	5.2
B	6.7	Personal	17.2	1.1	2.7
C	1.1	Tarjetas 2/	12.8	1.5	1.6
D	2.3	Hipotecarios	17.5	2.4	2.6
E	0.5	Arrend. Fin.	0.1	0.0	0.0
		Otros	0.4	65.1	65.1

Riesgos derivados del sector

SECTOR	Comercial	Hipotecario
Tendencia IMAE del sector	(2.2) → 4.0	(18.2) → (2.9)
Crec.interanual del sector	-1.3%	1.6%
Mora del sector	2.0%	2.8%

PASIVOS (Millones)	C$ 15,436.5
Estructura y manejo de pasivos	Depósitos 89.4%, oblig. Con instit. 6.3%, otras cuentas por pagar y provisiones 1.7%.

Depósitos	(%)
Porcentaje del total en el SF	20.4
Crecimiento interanual	11.5
Depósitos en dólares/Dep. Totales	74.4
Tasa pasiva implícita	2.7
Plazo prom. ponderado (meses) 1/	16.4

UTILIDAD DEL PER. (Millones)	C$ 331.4
	(%)
Resultado/K social + Aportes	60.0
Tendencia	Sep/09 = 63%
Margen Financiero Total	9.1
Margen para equilibrio	4.3
Gtos de Ad/Activos promedio	5.1
Absorción Margen Financiero Bruto	86.4
Absorción Margen Operativo Bruto	58.2

PATRIMONIO (Millones)	C$ 2,260.0
	(%)
Adecuación de Capital	17.3
10 Ptmos. más grandes/Patrimonio	22.9%
Cobertura patrimonial por Cartera en Mora	-8.4
Cobertura patrimonial por Cartera de Riesgo	2.57
Provisiones pendientes (C$ Mill)	0.0

1/ Información trimestral a Septiembre de 2010.

2/ A partir de febrero de 2009, extrafinanciamientos de tarjetas de créditos se reclasificaron como créditos personales según disposición de la SIBOIF.

BAC

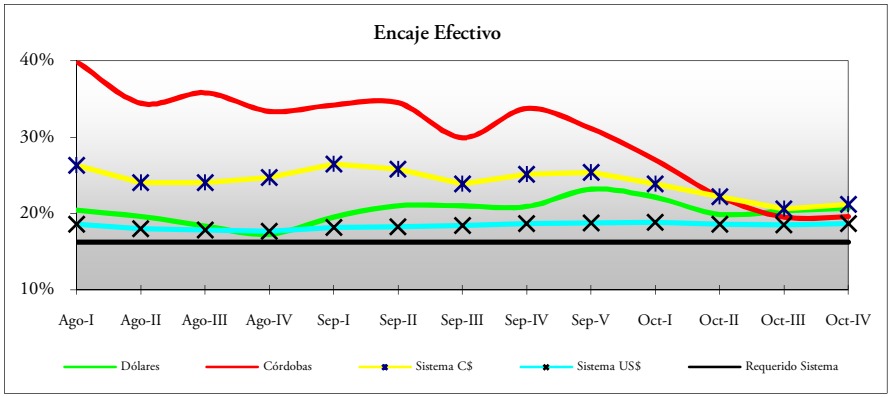
Encaje Efectivo
40%
30%
20%
10%
Ago-I Ago-II Ago-III Ago-IV Sep-I Sep-II Sep-III Sep-IV Sep-V Oct-I Oct-II Oct-III Oct-IV
Dólares
Córdobas
Sistema C$
Sistema US$
Requerido Sistema

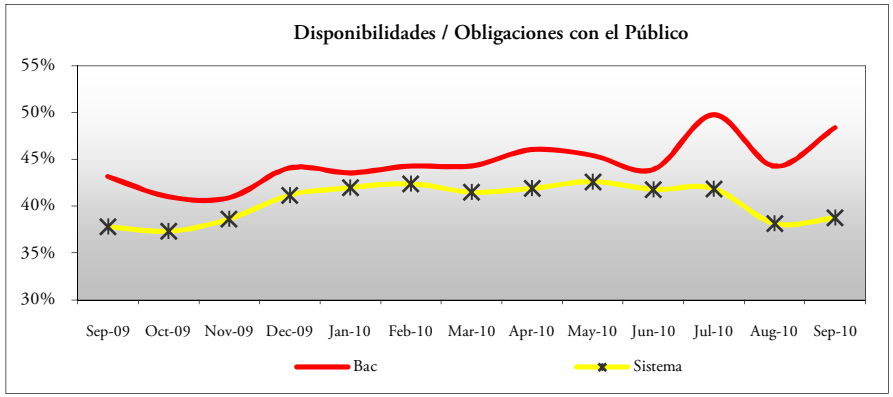
Disponibilidades / Obligaciones con el Público
55%
50%
45%
40%
35%
30%
Sep-09 Oct-09 Nov-09 Dec-09 Jan-10 Feb-10 Mar-10 Apr-10 May-10 Jun-10 Jul-10 Aug-10 Sep-10
Bac
Sistema

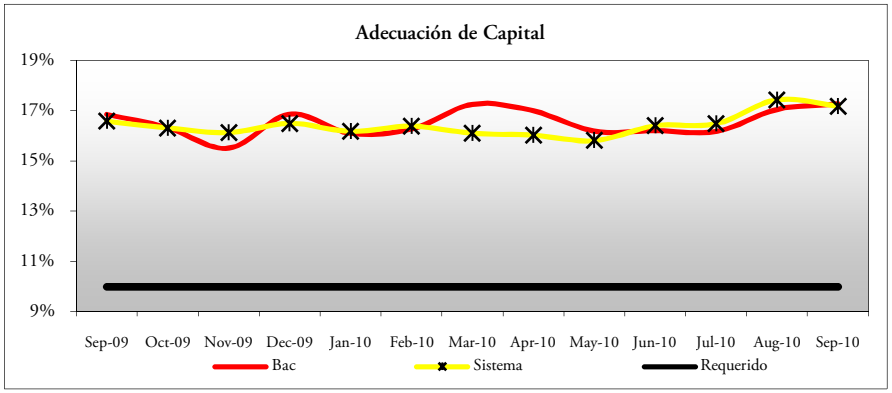
Adecuación de Capital
19%
17%
15%
13%
11%
9%
Sep-09 Oct-09 Nov-09 Dec-09 Jan-10 Feb-10 Mar-10 Apr-10 May-10 Jun-10 Jul-10 Aug-10 Sep-10
Bac
Sistema
Requerido

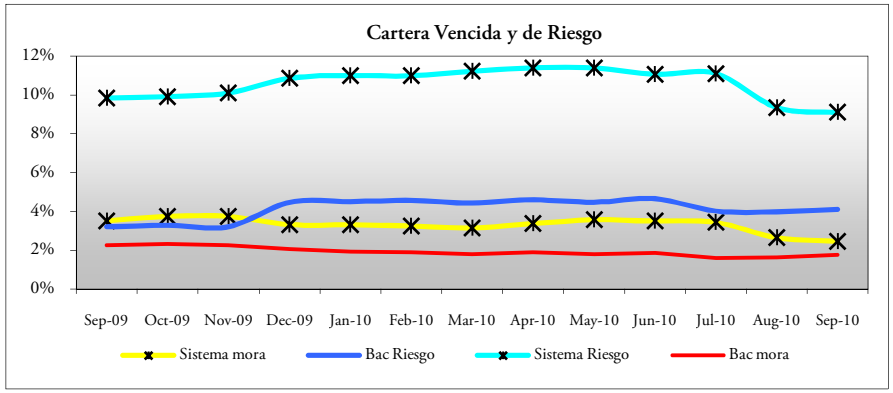
Cartera Vencida y de Riesgo
12%
10%
8%
6%
4%
2%
0%
Sep-09 Oct-09 Nov-09 Dec-09 Jan-10 Feb-10 Mar-10 Apr-10 May-10 Jun-10 Jul-10 Aug-10 Sep-10
Sistema mora
Bac Riesgo
Sistema Riesgo
Bac mora

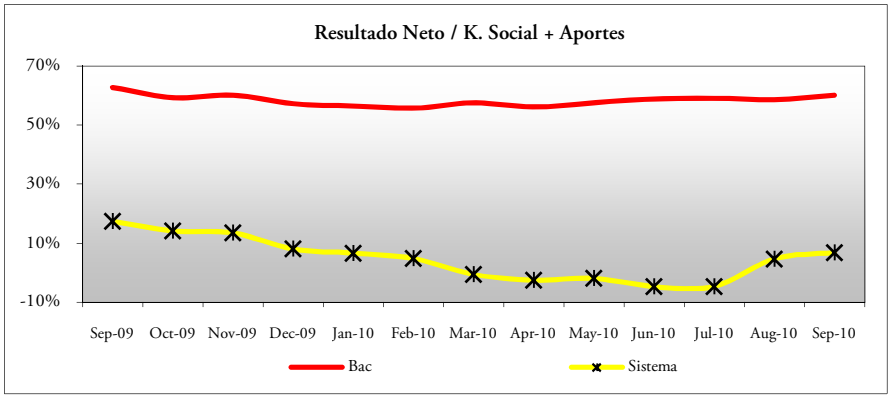
Resultado Neto / K. Social + Aportes
70%
50%
30%
10%
-10%
Sep-09 Oct-09 Nov-09 Dec-09 Jan-10 Feb-10 Mar-10 Apr-10 May-10 Jun-10 Jul-10 Aug-10 Sep-10
Bac
Sistema

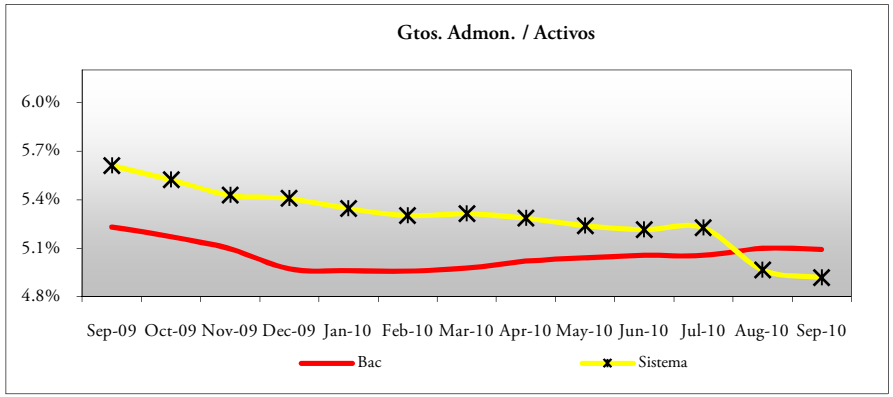
Gtos. Admon. / Activos
6.0%
5.7%
5.4%
5.1%
4.8%
Sep-09 Oct-09 Nov-09 Dec-09 Jan-10 Feb-10 Mar-10 Apr-10 May-10 Jun-10 Jul-10 Aug-10 Sep-10
Bac
Sistema

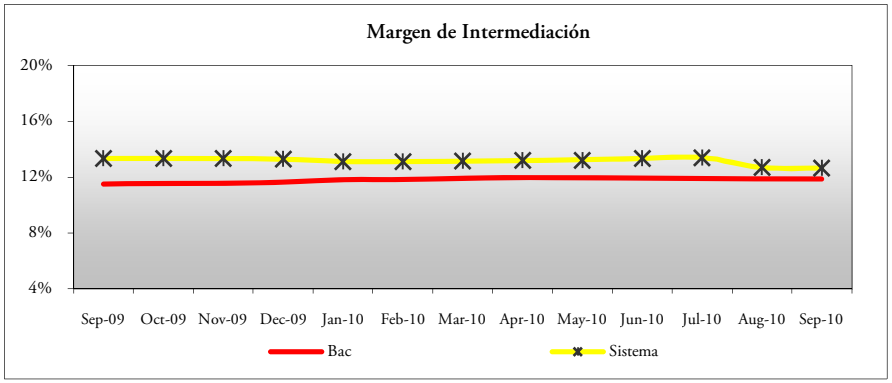
Margen de Intermediación
20%
16%
12%
8%
4%
Sep-09 Oct-09 Nov-09 Dec-09 Jan-10 Feb-10 Mar-10 Apr-10 May-10 Jun-10 Jul-10 Aug-10 Sep-10
Bac
Sistema

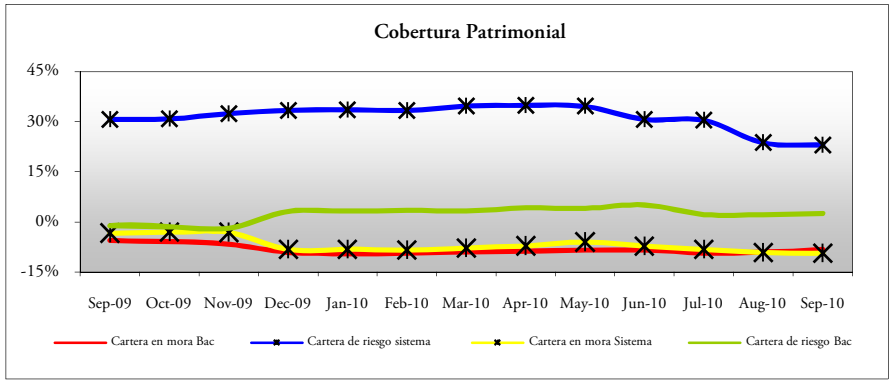
Cobertura Patrimonial
45%
30%
15%
0%
-15%
Sep-09 Oct-09 Nov-09 Dec-09 Jan-10 Feb-10 Mar-10 Apr-10 May-10 Jun-10 Jul-10 Aug-10 Sep-10
Cartera en mora Bac
Cartera de riesgo sistema
Cartera en mora Sistema
Cartera de riesgo Bac