Gerencia Financiera - Unidad de Estudios Financieros

Banco de América Central
octubre 2010

CARACTERISTICAS GENERALES - ANTECEDENTES

Posición por activos	3
Participación de Mercado	19.7%

Sucursales y ventanillas : 1/	73
Managua	42
Departamentos	31
Empleados: 1/	1,838

ASPECTOS ESTRUCTURALES

ACTIVOS (Millones)	C$ 17,843.1
Fuentes de fondos	Disponibilidades en córdobas, otras cuentas por cobrar, depósitos en dólares, otras obligaciones, otras cuentas por pagar y otros pasivos y provisiones.
Estructura y manejo	Cartera neta/Activos 59.5%, Dispon./Oblig. Con el público 45.1%, oscilantes entre el 25% y 34% por encima del encaje legal en los últimos doce meses.

	Estructura (%)	Rend. (%)
Inversiones/Activos totales	2.1	5.3
Estructura de Inversiones:		
Al valor razonable	0.0	
Disponibles para venta	3.0	
Mantenidas al vencimiento	88.3	
Operaciones c/ derivados	0.0	
Acciones permanentes	8.7	

Encaje Legal:	
Córdobas (semanas)	4/4
Dólares (semanas)	4/4
Calce de Monedas:	
Córdobas (0.95-1.15)	0.96
Dólares (0.95-1.05)	1.29

CARTERA DE CRÉDITOS NETA (Millones)	C$ 10,614.8
	(%)
Crecimiento interanual	12.3
Cartera en dólares/Cartera Total	88.3
Cartera en mora/ Cartera Total	2.0
Cartera de riesgo/Cartera Total	4.3
C. riesgo+Act. Improductivos/Cart. Total	4.38
Concentración por clientes	20% = 60%
10 Préstamos más grandes/Cart. Total	3.6%
Tasa activa implícita de la cartera	14.4
Plazo promedio ponderado (meses)	91.0

	Calidad (%)		Distr.	Mora (%)	Riesgo
A	90.4	Comercial	51.8	1.4	5.3
B	5.8	Personal	17.2	1.0	2.5
C	1.1	Tarjetas 2/	13.0	1.5	1.5
D	2.2	Hipotecarios	17.3	2.2	2.5
E	0.5	Arrend. Fin.	0.1	0.0	0.0
		Otros	0.7	62.7	62.7

Riesgos derivados del sector

SECTOR	Comercial	Hipotecario
Tendencia IMAE del sector	(3.3) → 5.4	(19.5) → (2.0)
Crec.interanual del sector	-2.0%	1.4%
Mora del sector	1.9%	2.6%

PASIVOS (Millones)	C$ 15,540.9
Estructura y manejo de pasivos	Depósitos 89.1%, oblig. Con instit. 6.2%, otras cuentas por pagar y provisiones 1.8%.

Depósitos	(%)
Porcentaje del total en el SF	20.0
Crecimiento interanual	12.2
Depósitos en dólares/Dep. Totales	74.4
Tasa pasiva implícita	2.6
Plazo prom. ponderado (meses) 1/	16.4

UTILIDAD DEL PER. (Millones)	C$ 373.6
	(%)
Resultado/K social + Aportes	62.4
Tendencia	Oct/09 = 59%
Margen Financiero Total	8.4
Margen para equilibrio	4.3
Gtos de Ad/Activos promedio	5.1
Absorción Margen Financiero Bruto	87.0
Absorción Margen Operativo Bruto	57.3

PATRIMONIO (Millones)	C$ 2,302.2
	(%)
Adecuación de Capital	16.2
10 Ptmos. más grandes/Patrimonio	16.9%
Cobertura patrimonial por Cartera en Mora	-7.5
Cobertura patrimonial por Cartera de Riesgo	3.37
Provisiones pendientes (C$ Mill)	0.0

1/ Información trimestral a Septiembre de 2010.

2/ A partir de febrero de 2009, extrafinanciamientos de tarjetas de créditos se reclasificaron como créditos personales según disposición de la SIBOIF.

BAC

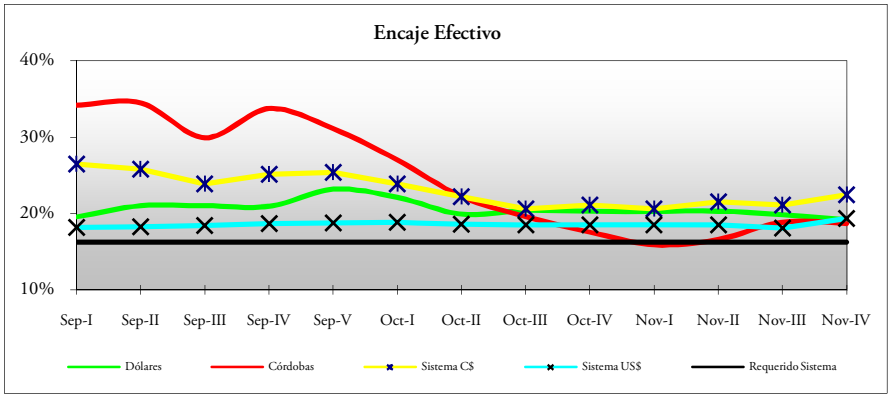
Encaje Efectivo
40%
30%
20%
10%
Sep-I Sep-II Sep-III Sep-IV Sep-V Oct-I Oct-II Oct-III Oct-IV Nov-I Nov-II Nov-III Nov-IV
Dólares
Córdobas
Sistema C$
Sistema US$
Requerido Sistema

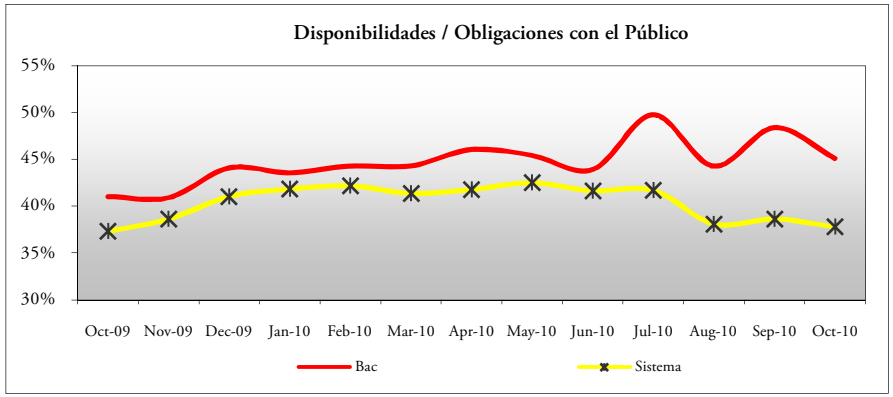
Disponibilidades / Obligaciones con el Público
55%
50%
45%
40%
35%
30%
Oct-09 Nov-09 Dec-09 Jan-10 Feb-10 Mar-10 Apr-10 May-10 Jun-10 Jul-10 Aug-10 Sep-10 Oct-10
Bac
Sistema

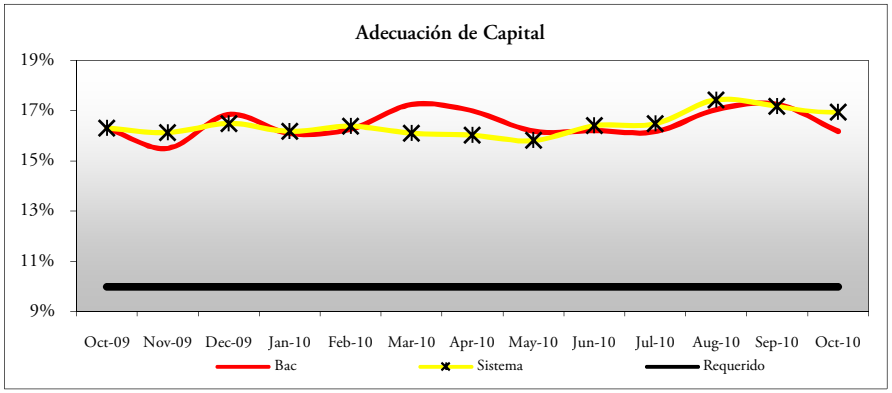
Adecuación de Capital
19%
17%
15%
13%
11%
9%
Oct-09 Nov-09 Dec-09 Jan-10 Feb-10 Mar-10 Apr-10 May-10 Jun-10 Jul-10 Aug-10 Sep-10 Oct-10
Bac
Sistema
Requerido

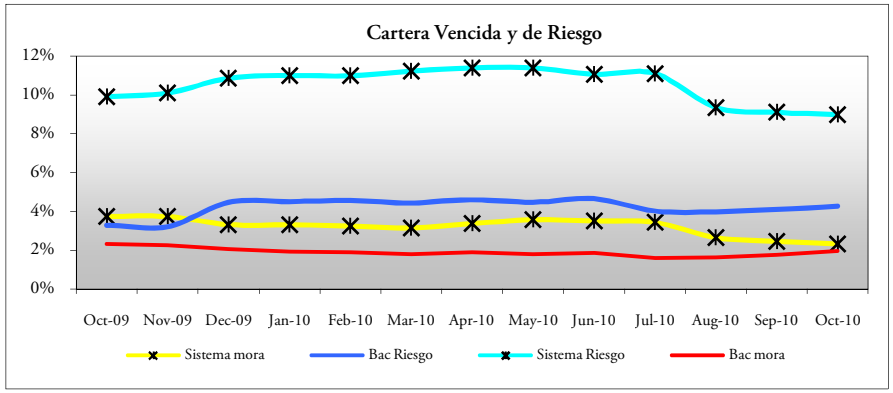
Cartera Vencida y de Riesgo
12%
10%
8%
6%
4%
2%
0%
Oct-09 Nov-09 Dec-09 Jan-10 Feb-10 Mar-10 Apr-10 May-10 Jun-10 Jul-10 Aug-10 Sep-10 Oct-10
Sistema mora
Bac Riesgo
Sistema Riesgo
Bac mora

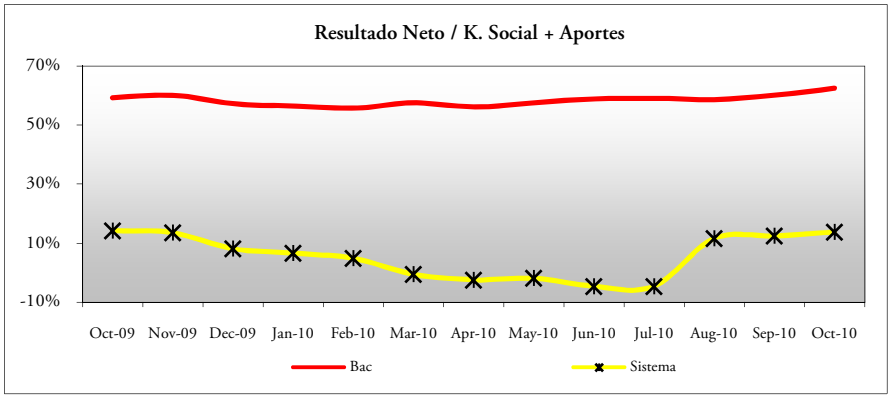
Resultado Neto / K. Social + Aportes
70%
50%
30%
10%
-10%
Oct-09 Nov-09 Dec-09 Jan-10 Feb-10 Mar-10 Apr-10 May-10 Jun-10 Jul-10 Aug-10 Sep-10 Oct-10
Bac
Sistema

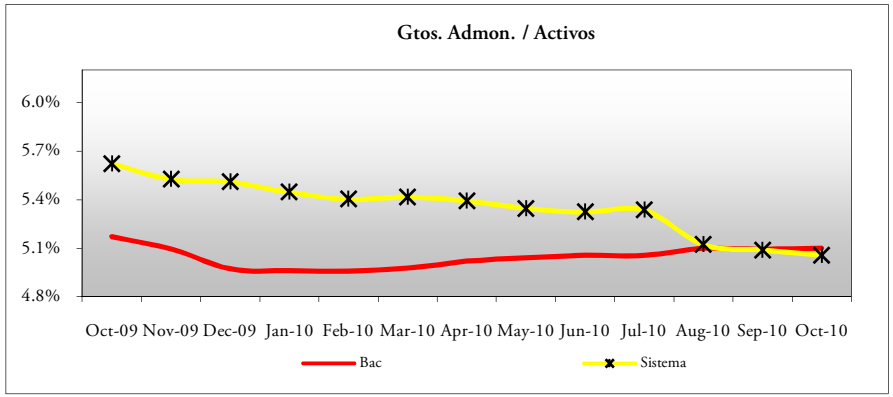
Gtos. Admon. / Activos
6.0%
5.7%
5.4%
5.1%
4.8%
Oct-09 Nov-09 Dec-09 Jan-10 Feb-10 Mar-10 Apr-10 May-10 Jun-10 Jul-10 Aug-10 Sep-10 Oct-10
Bac
Sistema

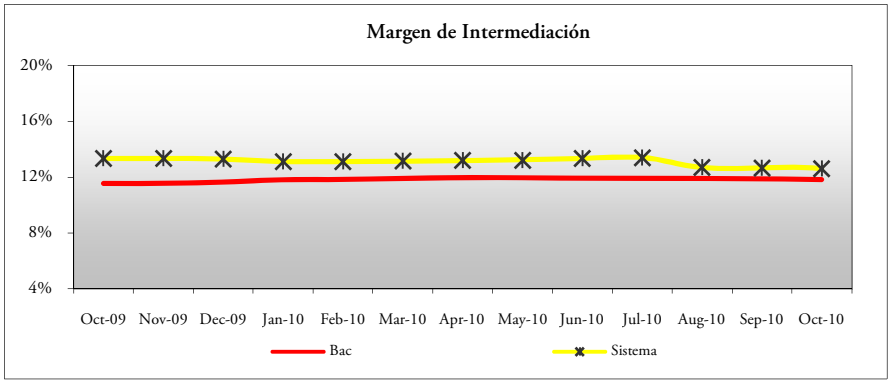
Margen de Intermediación
20%
16%
12%
8%
4%
Oct-09 Nov-09 Dec-09 Jan-10 Feb-10 Mar-10 Apr-10 May-10 Jun-10 Jul-10 Aug-10 Sep-10 Oct-10
Bac
Sistema

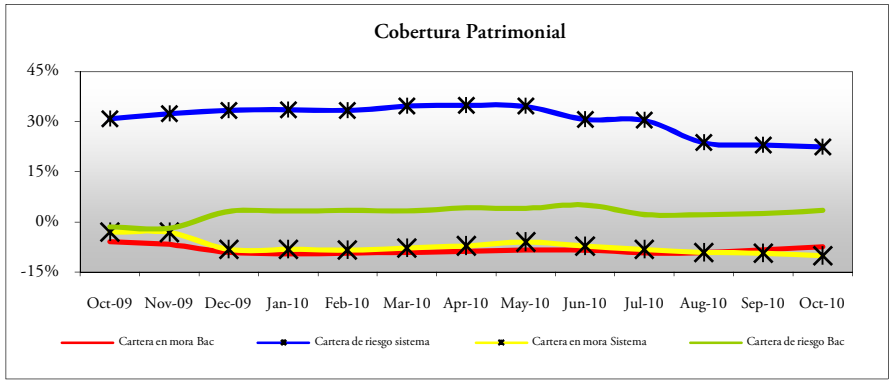
Cobertura Patrimonial
45%
30%
15%
0%
-15%
Oct-09 Nov-09 Dec-09 Jan-10 Feb-10 Mar-10 Apr-10 May-10 Jun-10 Jul-10 Aug-10 Sep-10 Oct-10
Cartera en mora Bac
Cartera de riesgo sistema
Cartera en mora Sistema
Cartera de riesgo Bac