Banco Central de Nicaragua

Gerencia Financiera - Unidad de Estudios Financieros

Banco De Finanzas
Febrero 2009

CARACTERISTICAS GENERALES - ANTECEDENTES

Posición por activos	4
Participación de Mercado	11.1%

Sucursales y ventanillas : 1/	37
Managua	21
Departamentos	16
Empleados: 1/	824

ASPECTOS ESTRUCTURALES

ACTIVOS (Millones)	C$ 8,162.9
Fuentes de fondos	Depósitos en ambas monedas, inversiones en valores, cartera de créditos.
Estructura y manejo	Cartera 58.2%, Dispon./Oblig. Con el público 34.2%, oscilantes entre el 5% y el 23% por encima del encaje legal en los últimos doce meses.

	Estructura (%)	Rend (%)
Inversiones/Activos totales	12.5	13.3
Estructura de Inversiones:		
Al valor razonable	1.5	
Disponibles para venta	16.3	
Mantenidas al vencimiento	79.1	
Operaciones c/ derivados	0.7	
Acciones permanentes	2.5	

Encaje Legal:	
Córdobas (semanas)	4/4
Dólares (semanas)	4/4
Calce de Monedas:	
Córdobas (0.95-1.15)	1.3
Dólares (0.95-1.05)	1.1

CARTERA DE CRÉDITOS (Millones)	C$ 4,750.9
	(%)
Crecimiento interanual	5.2
Cartera en dólares/Cartera Total	91.0
Cartera en mora/ Cartera Total	2.9
Cartera de riesgo/Cartera Total	7.7
C. riesgo+Act. Improductivos/Cart. Total	8.5
Concentración por clientes 1/	20% = 32.7%
Tasa activa implícita de la cartera	16.2
Plazo promedio ponderado (meses)	104.7

	Calidad (%)		Distr.	Mora (%)	Riesgo
A	91.6	Comercial	21.5	2.2	6.4
B	3.9	Personal	34.7	4.5	15.4
C	2.0	Tarjetas 2/	3.8	8.7	8.7
D	2.0	Hipotecarios	39.8	1.4	1.8
E	0.4	Arrend. Fin.	0.0	0.0	0.0
		Otros	0.2	8.3	8.3

Riesgos derivados del sector

SECTOR	Personal	Hipotecarios
Tendencia IMAE del sector	4.1 ➔ 1.8	(2.4) ➔ (3.0)
Crec.interanual del sector	20.4%	13.8%
Mora del sector	2.3%	2.1%

PASIVOS (Millones)	C$ 7,413.0
Estructura y manejo de pasivos	Depósitos 81.5%, obligaciones con instituciones 12.6%, obligaciones subordinadas 1.9%.
Depósitos	(%)
Porcentaje del total en el SF	12.2
Crecimiento interanual	7.4
Depósitos en dólares/Dep. Totales	77.5
Tasa pasiva implícita	3.8
Plazo prom. ponderado (meses) 1/	13.0

UTILIDAD DEL PER. (Mill)	C$ 13.0
	(%)
Resultado/K social + Aportes	23.6
Tendencia	↓ en Feb/08 = 37.5%
Margen Financiero Total	10.5
Margen para equilibrio	6.1
Gtos de Ad/Activos promedio	6.2
Absorción Margen Financiero Bruto	73.3
Absorción Margen Operativo Bruto	76.1

PATRIMONIO (Millones)	C$ 749.9
	(%)
Adecuación de Capital	17.5
Cobertura patrimonial por Cartera en Mora	-0.3
Cobertura patrimonial por Cartera de Riesgo	30.7
Provisiones pendientes (C$ Mill)	0.0

1/ Información trimestral a Diciembre de 2008, excepto concentración por clientes a junio 2008 y plazo promedio de créditos a Diciembre de 2007.

2/ A partir de febrero 2009, extrafinanciamientos de tarjetas de créditos se reclasificarán como créditos personales.

BDF

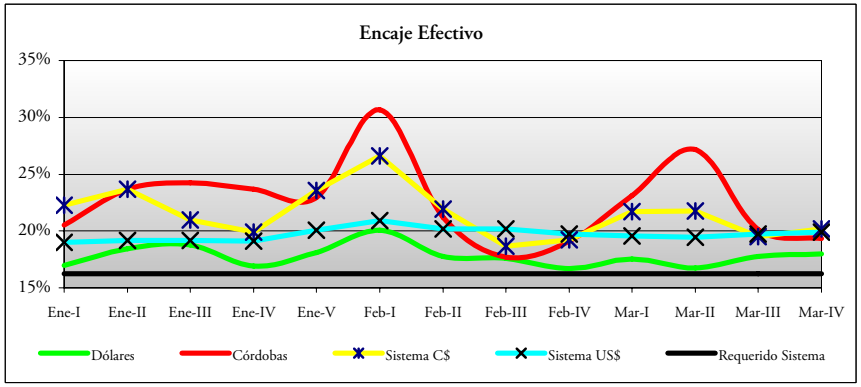
Encaje Efectivo
35%
30%
25%
20%
15%
Ene-I
Ene-II
Ene-III
Ene-IV
Ene-V
Feb-I
Feb-II
Feb-III
Feb-IV
Mar-I
Mar-II
Mar-III
Mar-IV
Dólares
Córdobas
Sistema C$
Sistema US$
Requerido Sistema

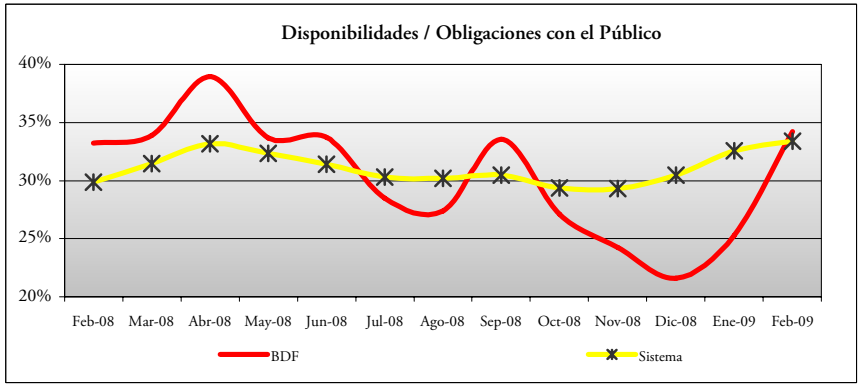
Disponibilidades / Obligaciones con el Público
40%
35%
30%
25%
20%
Feb-08
Mar-08
Abr-08
May-08
Jun-08
Jul-08
Ago-08
Sep-08
Oct-08
Nov-08
Dic-08
Ene-09
Feb-09
BDF
Sistema

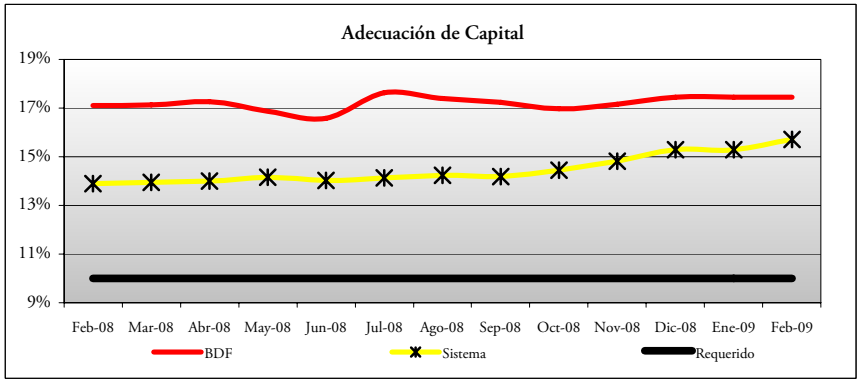
Adecuación de Capital
19%
17%
15%
13%
11%
9%
Feb-08
Mar-08
Abr-08
May-08
Jun-08
Jul-08
Ago-08
Sep-08
Oct-08
Nov-08
Dic-08
Ene-09
Feb-09
BDF
Sistema
Requerido

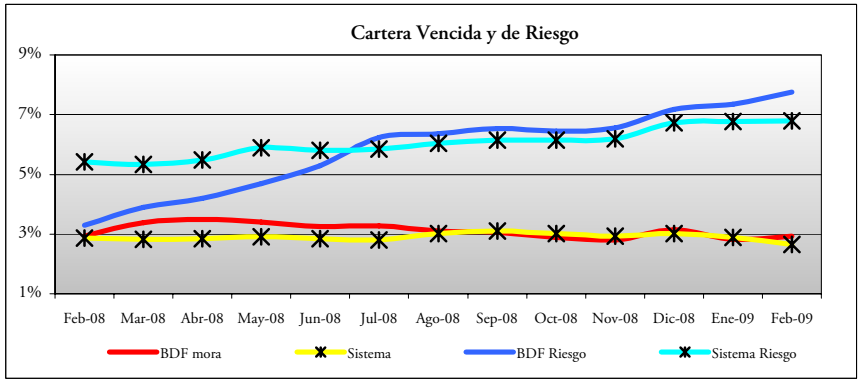
Cartera Vencida y de Riesgo
9%
7%
5%
3%
1%
Feb-08
Mar-08
Abr-08
May-08
Jun-08
Jul-08
Ago-08
Sep-08
Oct-08
Nov-08
Dic-08
Ene-09
Feb-09
BDF mora
Sistema
BDF Riesgo
Sistema Riesgo

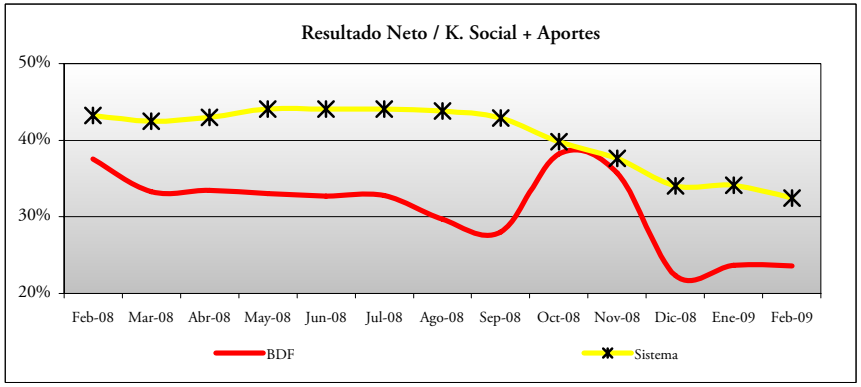
Resultado Neto / K. Social + Aportes
50%
40%
30%
20%
Feb-08
Mar-08
Abr-08
May-08
Jun-08
Jul-08
Ago-08
Sep-08
Oct-08
Nov-08
Dic-08
Ene-09
Feb-09
BDF
Sistema

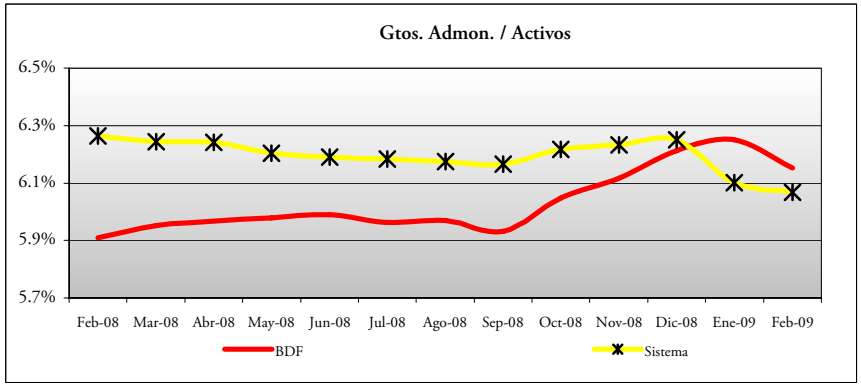
Gtos. Admon. / Activos
6.5%
6.3%
6.1%
5.9%
5.7%
Feb-08
Mar-08
Abr-08
May-08
Jun-08
Jul-08
Ago-08
Sep-08
Oct-08
Nov-08
Dic-08
Ene-09
Feb-09
BDF
Sistema

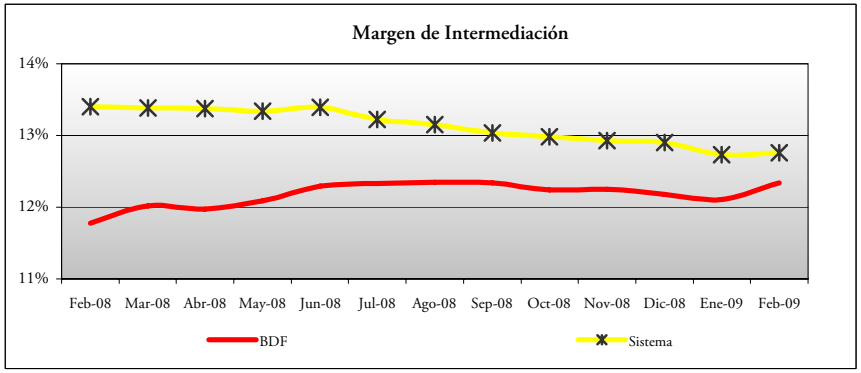
Margen de Intermediación
14%
13%
12%
11%
Feb-08
Mar-08
Abr-08
May-08
Jun-08
Jul-08
Ago-08
Sep-08
Oct-08
Nov-08
Dic-08
Ene-09
Feb-09
BDF
Sistema

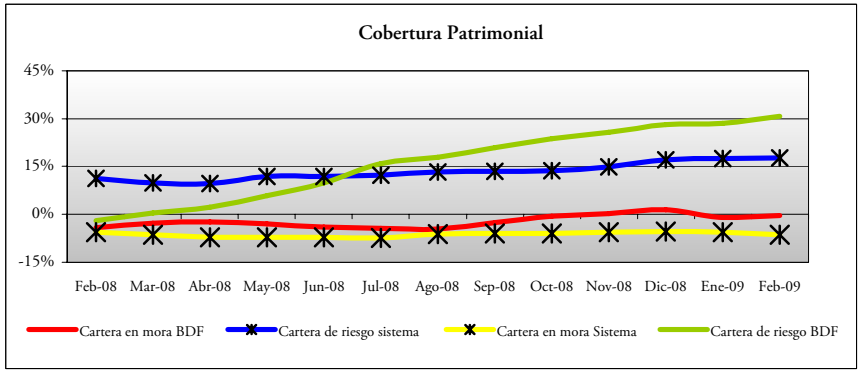
Cobertura Patrimonial
45%
30%
15%
0%
-15%
Feb-08
Mar-08
Abr-08
May-08
Jun-08
Jul-08
Ago-08
Sep-08
Oct-08
Nov-08
Dic-08
Ene-09
Feb-09
Cartera en mora BDF
Cartera de riesgo sistema
Cartera en mora Sistema
Cartera de riesgo BDF