Banco Central de Nicaragua

Gerencia Financiera - Unidad de Estudios Financieros

Banco De Finanzas
Marzo 2009

CARACTERISTICAS GENERALES - ANTECEDENTES

Posición por activos	4
Participación de Mercado	10.4%

Sucursales y ventanillas : 1/	36
Managua	20
Departamentos	16
Empleados: 1/	783

ASPECTOS ESTRUCTURALES

ACTIVOS (Millones)	C$ 7,615.0
Fuentes de fondos	Disponibilidades en dólares, cartera de créditos, operaciones con valores y derivados.
Estructura y manejo	Cartera 61.7%, Dispon./Oblig. Con el público 28.4%, oscilantes entre el 5% y el 23% por encima del encaje legal en los últimos doce meses.

	Estructura (%)	Rend (%)
Inversiones/Activos totales	13.4	12.2
Inversiones:		
Al valor razonable	1.4	
Disponibles para venta	16.3	
Mantenidas al vencimiento	79.7	
Operaciones c/ derivados	0.1	
Acciones permanentes	2.5	

Encaje Legal:	
Córdobas (semanas)	4/4
Dólares (semanas)	4/4
Calce de Monedas:	
Córdobas (0.95-1.15)	1.3
Dólares (0.95-1.05)	1.1

CARTERA DE CRÉDITOS (Millones)	C$ 4,697.7
	(%)
Crecimiento interanual	3.0
Cartera en dólares / Cartera Total	91.7
Cartera en mora/ Cartera Total	2.9
Cartera de riesgo/Cartera Total	8.0
C. riesgo+Act. Improductivos/Cart. Total	9.0
Concentración por clientes 1/	20% = 32.7%
Tasa activa implícita de la cartera	16.2
Plazo promedio ponderado (meses)	106.1

	Calidad (%)		Distr.	Mora (%)	Riesgo
A	91.2	Comercial	20.7	2.1	6.3
B	4.4	Personal	34.9	4.3	16.0
C	1.7	Tarjetas 2/	3.7	9.6	9.6
D	2.1	Hipotecarios	40.4	1.5	1.9
E	0.5	Arrend. Fin.	0.0	0.0	0.0
		Otros	0.2	7.1	7.1

Riesgos derivados del sector

SECTOR	Personal	Hipotecarios
Tendencia IMAE del sector	4.2 ➔ 0.9	(1.4) ➔ (4.7)
Crec.interanual del sector	17.3%	12.7%
Mora del sector	2.4%	2.1%

PASIVOS (Millones)	C$ 6,860.7
Estructura y manejo de pasivos	Depósitos 80.3%, obligaciones con instituciones 13.4%, obligaciones subordinadas 2.1%.

Depósitos	(%)
Porcentaje del total en el SF	11.2
Crecimiento interanual	-7.4
Depósitos en dólares/Dep. Totales	76.8
Tasa pasiva implícita	3.8
Plazo prom. ponderado (meses) 1/	13.1

UTILIDAD DEL PER. (Mill)	C$ 17.5
	(%)
Resultado/K social + Aportes	23.5
Tendencia	↓ en Mar/08 = 33.3%
Margen Financiero Total	11.8
Margen para equilibrio	6.1
Gtos de Ad/Activos promedio	6.1
Absorción Margen Financiero Bruto	73.3
Absorción Margen Operativo Bruto	75.8

PATRIMONIO (Millones)	C$ 754.3
	(%)
Adecuación de Capital	18.2
Cobertura patrimonial por Cartera en Mora	-0.6
Cobertura patrimonial por Cartera de Riesgo	31.7
Provisiones pendientes (C$ Mill)	0.0

1/ Información trimestral a Marzo de 2009, excepto concentración por clientes a Junio de 2008 y plazo promedio de créditos a Diciembre de 2008

2/ A partir de febrero de 2009, extrafinanciamientos de tarjetas de créditos se reclasificaron como créditos personales según disposición de la SIBOIF.

BDF

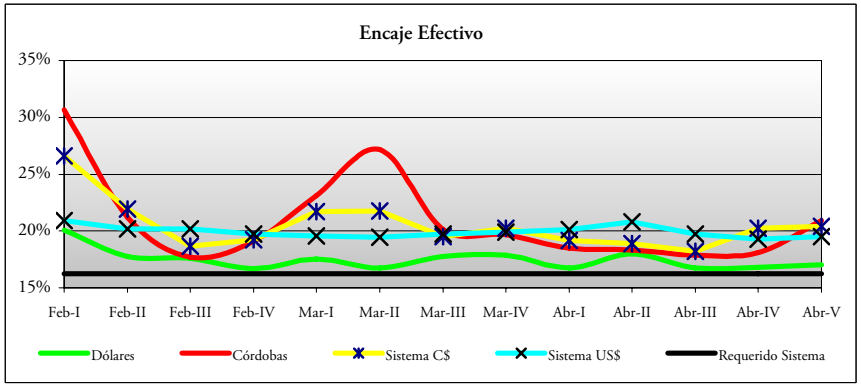
Encaje Efectivo
35%
30%
25%
20%
15%
Feb-I
Feb-II
Feb-III
Feb-IV
Mar-I
Mar-II
Mar-III
Mar-IV
Abr-I
Abr-II
Abr-III
Abr-IV
Abr-V
Dólares
Córdobas
Sistema C$
Sistema US$
Requerido Sistema

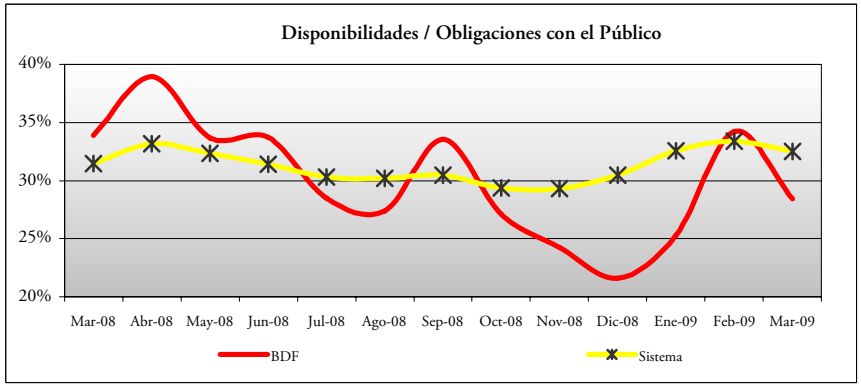
Disponibilidades / Obligaciones con el Público
40%
35%
30%
25%
20%
Mar-08
Abr-08
May-08
Jun-08
Jul-08
Ago-08
Sep-08
Oct-08
Nov-08
Dic-08
Ene-09
Feb-09
Mar-09
BDF
Sistema

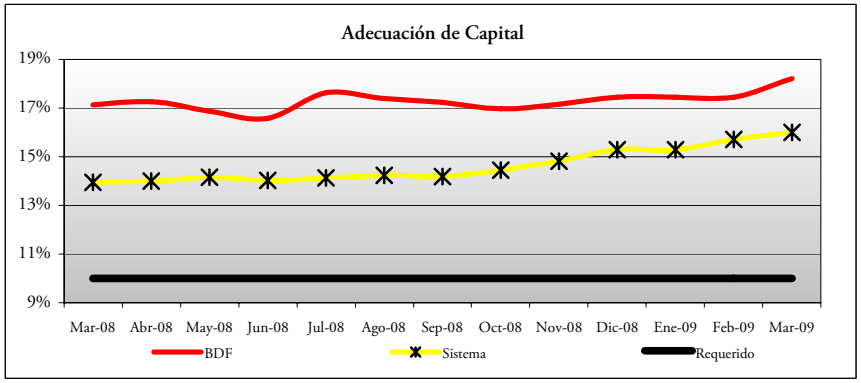
Adecuación de Capital
19%
17%
15%
13%
11%
9%
Mar-08
Abr-08
May-08
Jun-08
Jul-08
Ago-08
Sep-08
Oct-08
Nov-08
Dic-08
Ene-09
Feb-09
Mar-09
BDF
Sistema
Requerido

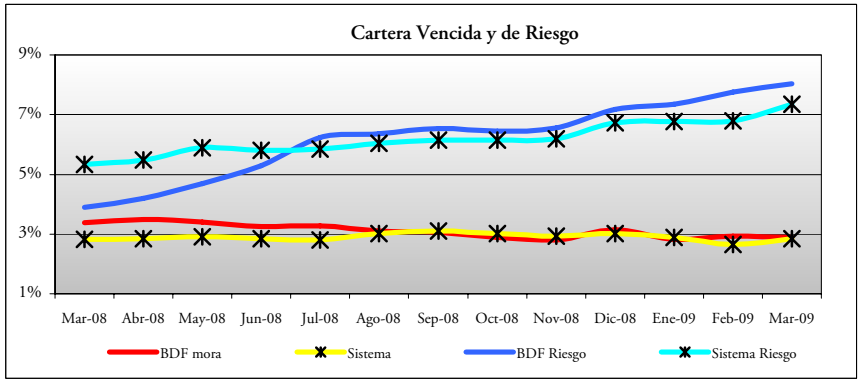
Cartera Vencida y de Riesgo
9%
7%
5%
3%
1%
Mar-08
Abr-08
May-08
Jun-08
Jul-08
Ago-08
Sep-08
Oct-08
Nov-08
Dic-08
Ene-09
Feb-09
Mar-09
BDF mora
Sistema
BDF Riesgo
Sistema Riesgo

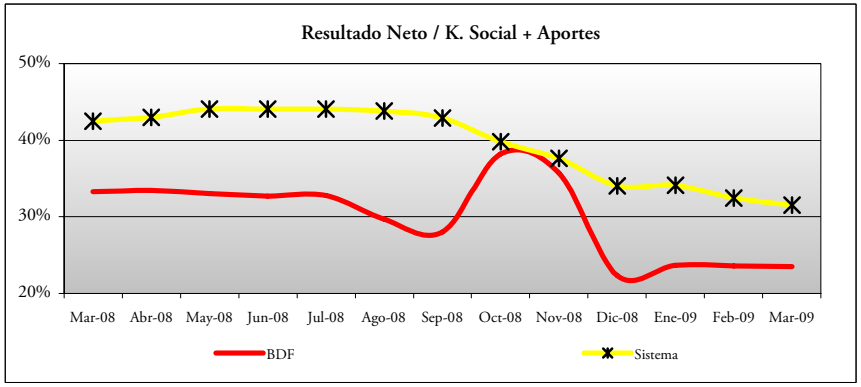
Resultado Neto / K. Social + Aportes
50%
40%
30%
20%
Mar-08
Abr-08
May-08
Jun-08
Jul-08
Ago-08
Sep-08
Oct-08
Nov-08
Dic-08
Ene-09
Feb-09
Mar-09
BDF
Sistema

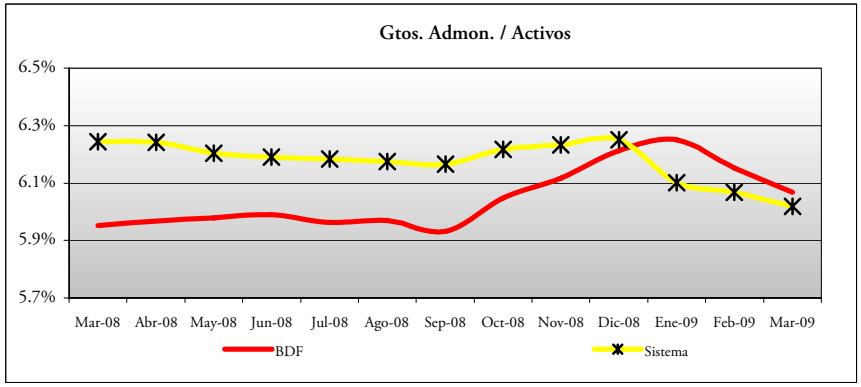
Gtos. Admon. / Activos
6.5%
6.3%
6.1%
5.9%
5.7%
Mar-08
Abr-08
May-08
Jun-08
Jul-08
Ago-08
Sep-08
Oct-08
Nov-08
Dic-08
Ene-09
Feb-09
Mar-09
BDF
Sistema

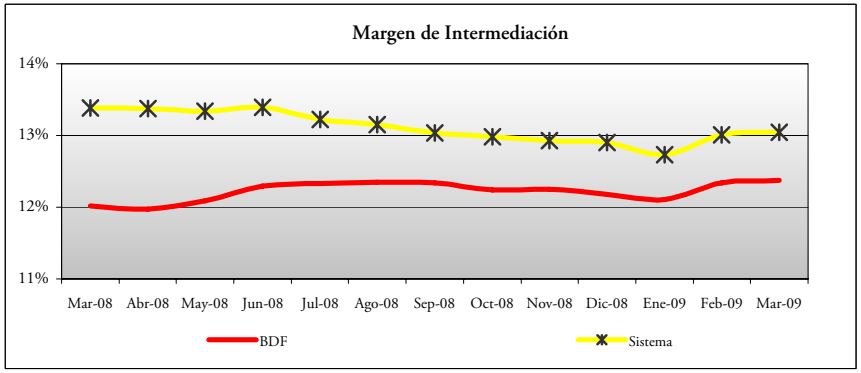
Margen de Intermediación
14%
13%
12%
11%
Mar-08
Abr-08
May-08
Jun-08
Jul-08
Ago-08
Sep-08
Oct-08
Nov-08
Dic-08
Ene-09
Feb-09
Mar-09
BDF
Sistema

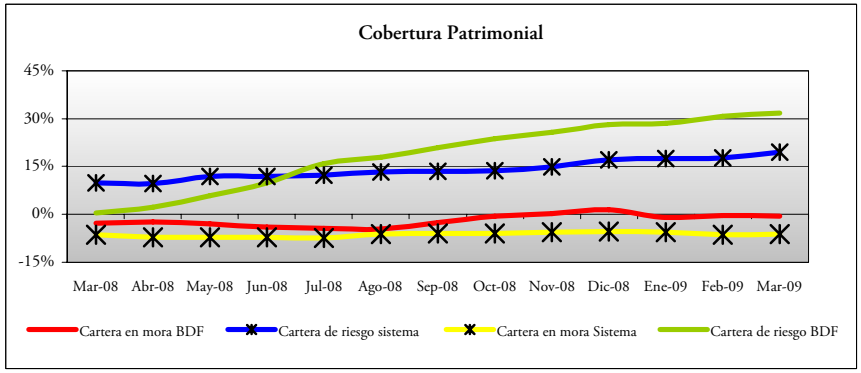
Cobertura Patrimonial
45%
30%
15%
0%
-15%
Mar-08
Abr-08
May-08
Jun-08
Jul-08
Ago-08
Sep-08
Oct-08
Nov-08
Dic-08
Ene-09
Feb-09
Mar-09
Cartera en mora BDF
Cartera de riesgo sistema
Cartera en mora Sistema
Cartera de riesgo BDF