



Banco Central de Nicaragua
Emitiendo confianza y estabilidad

Gerencia de Estadísticas Macroeconómicas

Indicadores Financieros Mensuales de BDF

Octubre 2025

I. Aspectos Generales

Sucursales y ventanillas ^{2/}	16
Managua	8
Departamentos	8
Empleados ^{2/}	757
Posición por activos	5
Posición por créditos	5
Posición por captaciones del público	5

II. Activos (millones de córdobas)

Efectivo y Equivalentes de Efectivo/activos	25.12
Cartera a costo amortizado ^{b/} / activo	71.76
Cartera neta/activos	64.53
Inversiones en valores /activos	15.24

Composición de inversiones :

Efectivo y equivalente de Efectivo	51.20
Invers. a Valor Razonable con Cambios en Resultados	-
Invers. a Valor Razonable con Cambios en Otro Resultado Integral	-
Inversiones a Costo Amortizado, Neto	47.42
Participaciones	1.38
Inver. de Obligaciones Laborales al Retiro	-

Fuentes y Usos de Recursos (millones de córdobas) ^{1/}

Obligaciones con el Público	2,198.96
Patrimonio	127.20
Efectivo	1,429.37
Cartera a Costo Amortizado b/	429.66

Calce de monedas:

Córdobas	0.95
Dólares	1.16

III. Créditos

Cartera de crédito neta (millones de córdobas)	15,471.59
Cartera vencida/cartera bruta	1.08
Cartera en riesgo/cartera bruta	4.43

Clasificación de la Cartera	%	
	oct-24	oct-25
Clasificación A	94.44	95.16
Clasificación B	1.39	1.52
Clasificación C	2.63	1.87
Clasificación D	0.97	1.08
Clasificación E	0.57	0.37

Crédito por sector (%)	oct-24	oct-25
Agrícola	4.60	2.40
Comercial	28.32	24.17
Ganadero	0.00	0.00
Industrial	5.38	3.87
Hipotecario	19.14	19.88
Personal	17.10	22.13
Tarjeta de Crédito	2.68	3.16
Extrafinanciamiento	0.00	0.00
TC Corporativas	0.04	0.05
TC Microcrédito	0.00	0.00
Vehículos	5.29	7.58
Adelanto de salario	0.00	0.00
Viviend. de Int. Social ^{c/}	17.45	16.76

IV. Pasivos (millones de córdobas)

Depósitos totales (millones de córdobas)	17,885.87
Depósitos/pasivos	82.94
Obligac. con Instit. Financ y por otros Financ./ pasivos	6.30
Otros pasivos y provisiones /pasivos	1.22
Pasivos por Operaciones de Reporto/pasivos	-

V. Patrimonio (millones de córdobas)

Resultado del periodo (millones de córdobas)	112.92
Cartera en riesgo - provisiones/patrimonio	11.07

VI. Indicadores Financieros ^{3/}

Liquidez %

Efectivo y Equivalentes de Efectivo / Depósitos con el público	33.67
--	-------

Solvencia %

Adecuación de capital	14.55
Provisiones/cartera vencida	253.86

Rentabilidad

Resultado Neto / Activos	0.56
Resultado Neto / Patrimonio	5.45

1/ **Azul** representa fuentes de fondos y **rojo** usos de fondos, variación interanul.

2/ Fuente: SIBOIF (Información trimestral septiembre 2025)

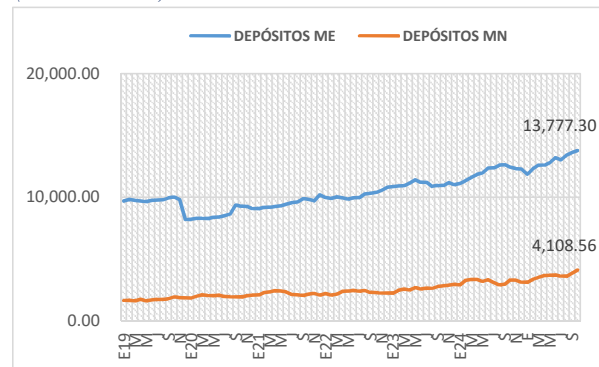
3/ Los Indicadores Financieros son elaborados en base a los estados financieros de los bancos e inst. financieras

b/: corresponde a cartera de crédito neto más inversiones a costo amortizado

c/: a partir de dic-19 se incorpora la siguiente modalidad de crédito

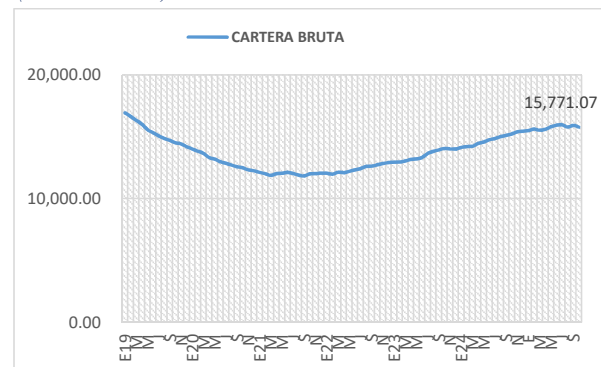
Depósitos por moneda

(millones de córdobas)



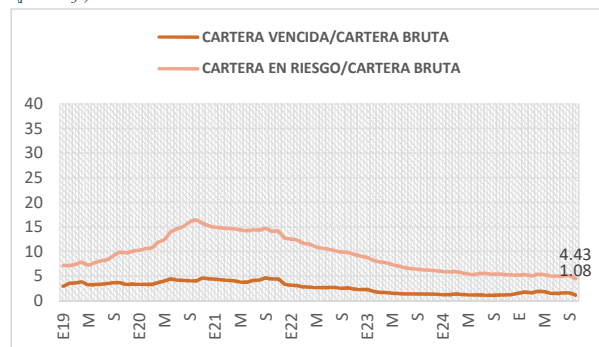
Saldo de cartera

(millones de córdobas)



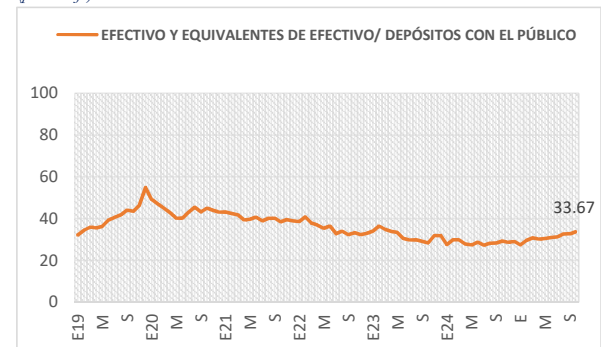
Cartera vencida y en riesgo

(porcentaje)



Liquidez

(porcentaje)



Indicadores de solvencia

(porcentaje)

