Gerencia Financiera - Unidad de Estudios Financieros

Banco de Finanzas
Abril 2010

CARACTERISTICAS GENERALES - ANTECEDENTES

Posición por activos	4
Participación de Mercado	10.1%

Sucursales y ventanillas : 1/	31
Managua	19
Departamentos	12
Empleados: 1/	855

ASPECTOS ESTRUCTURALES

ACTIVOS (Millones)	C$ 8,740.4
Fuentes de fondos	Disponibilidades en córdobas, cartera de crédito neta, depósitos en dólares y obligaciones con el BCN.
Estructura y manejo	Cartera neta/Activos 54.7%, Dispon./Oblig. Con el público 35%, oscilantes entre el 15% y el 27% por encima del encaje legal en los últimos doce meses.

	Estructura (%)	Rend (%)
Inversiones/Activos totales	15.0	10.3
Estructura de Inversiones:		
Al valor razonable	0.0	
Disponibles para venta	23.6	
Mantenidas al vencimiento	74.2	
Operaciones c/ derivados	1.9	
Acciones permanentes	0.4	

Encaje Legal:	
Córdobas (semanas)	4/4
Dólares (semanas)	4/4
Calce de Monedas:	
Córdobas (0.95-1.15)	1.5
Dólares (0.95-1.05)	1.0

CARTERA DE CRÉDITOS NETA (Millones)	C$ 4,780.1
	(%)
Crecimiento interanual	3.4
Cartera en dólares/Cartera Total	94.1
Cartera en mora/ Cartera Total	3.4
Cartera de riesgo/Cartera Total	10.2
C. riesgo+Act. Improductivos/Cart. Total	11.2
Concentración por clientes 1/	20% = 35.4%
10 Préstamos más grandes/Cart. Total 1/	3.0%
Tasa activa implícita de la cartera	16.0
Plazo promedio ponderado (meses)	110

	Calidad (%)		Distr.	Mora (%)	Riesgo
A	89.7	Comercial	22.3	2.4	6.7
B	5.0	Personal	32.6	4.6	22.1
C	2.0	Tarjetas 2/	2.9	5.1	5.1
D	2.0	Hipotecarios	41.8	2.8	3.1
E	1.3	Arrend. Fin.	0.0	0.0	0.0
		Otros	0.5	14.6	14.6

Riesgos derivados del sector

SECTOR	Personal	Hipotecarios
Tendencia IMAE del sector	0.8 → (1.2)	(7.4) → (14.8)
Crec.interanual del sector	-13.8%	3.6%
Mora del sector	2.8%	2.7%

PASIVOS (Millones)	C$ 7,954.3
Estructura y manejo de pasivos	Depósitos 84.5%, obligaciones con instituciones 9.8%, obligaciones subordinadas 1.9%.

Depósitos	(%)
Porcentaje del total en el SF	10.6
Crecimiento interanual	14.7
Depósitos en dólares/Dep. Totales	80.5
Tasa pasiva implícita	4.1
Plazo prom. ponderado (meses) 1/	13.0

UTILIDAD DEL PER. (Millones)	C$ 14.5
	(%)
Resultado/K social + Aportes	4.8
Tendencia	↓ en Abr/09 = 22%
Margen Financiero Total	9.0
Margen para equilibrio	5.7
Gtos de Ad/Activos promedio	5.4
Absorción Margen Financiero Bruto	74.0
Absorción Margen Operativo Bruto	85.8

PATRIMONIO (Millones)	C$ 786.1
	(%)
Adecuación de Capital	18.5
10 Ptmos. más grandes/Patrimonio 1/	19.1%
Cobertura patrimonial por Cartera en Mora	-0.2
Cobertura patrimonial por Cartera de Riesgo	41.7
Provisiones pendientes (C$ Mill)	0.00

1/ Información trimestral a Marzo de 2010.

2/ A partir de febrero de 2009, extrafinanciamientos de tarjetas de créditos se reclasificaron como créditos personales según disposición de la SIBOIF.

BDF

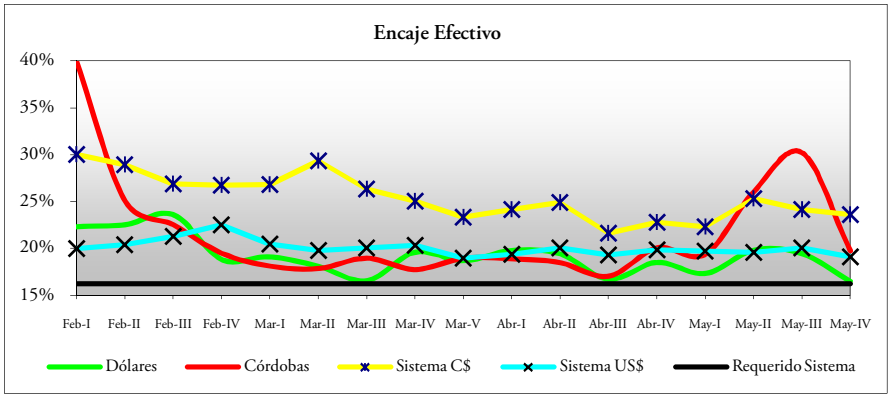
Encaje Efectivo
40%
35%
30%
25%
20%
15%
Feb-I Feb-II Feb-III Feb-IV Mar-I Mar-II Mar-III Mar-IV Mar-V Abr-I Abr-II Abr-III Abr-IV May-I May-II May-III May-IV
Dólares
Córdobas
Sistema C$
Sistema US$
Requerido Sistema

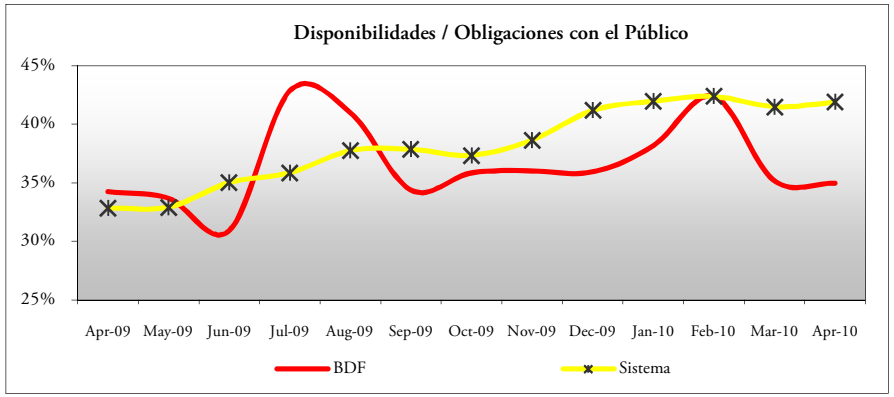
Disponibilidades / Obligaciones con el Público
45%
40%
35%
30%
25%
Apr-09 May-09 Jun-09 Jul-09 Aug-09 Sep-09 Oct-09 Nov-09 Dec-09 Jan-10 Feb-10 Mar-10 Apr-10
BDF
Sistema

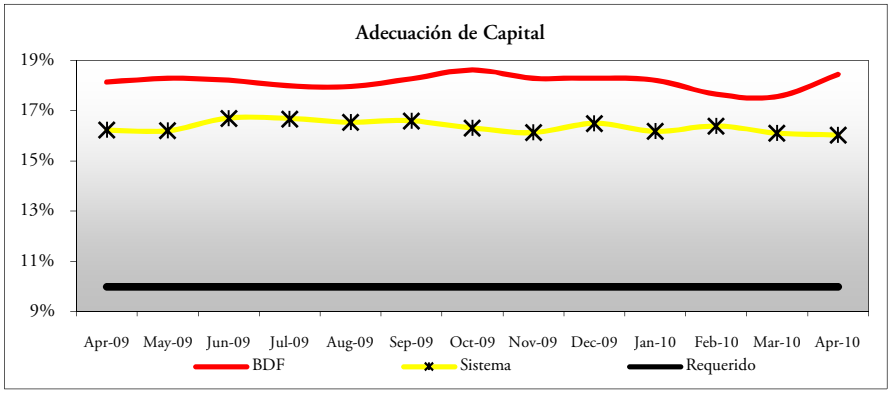
Adecuación de Capital
19%
17%
15%
13%
11%
9%
Apr-09 May-09 Jun-09 Jul-09 Aug-09 Sep-09 Oct-09 Nov-09 Dec-09 Jan-10 Feb-10 Mar-10 Apr-10
BDF
Sistema
Requerido

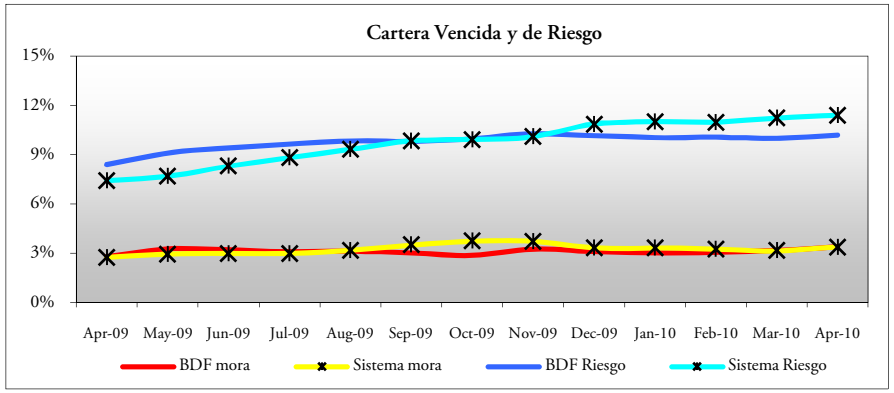
Cartera Vencida y de Riesgo
15%
12%
9%
6%
3%
0%
Apr-09 May-09 Jun-09 Jul-09 Aug-09 Sep-09 Oct-09 Nov-09 Dec-09 Jan-10 Feb-10 Mar-10 Apr-10
BDF mora
Sistema mora
BDF Riesgo
Sistema Riesgo

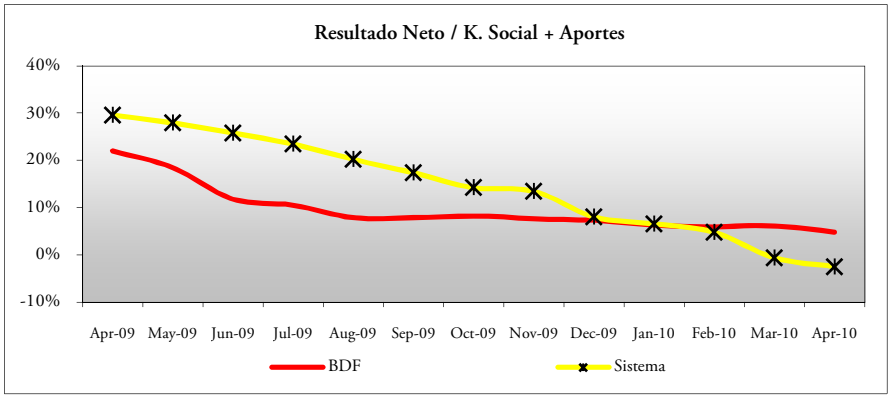
Resultado Neto / K. Social + Aportes
40%
30%
20%
10%
0%
-10%
Apr-09 May-09 Jun-09 Jul-09 Aug-09 Sep-09 Oct-09 Nov-09 Dec-09 Jan-10 Feb-10 Mar-10 Apr-10
BDF
Sistema

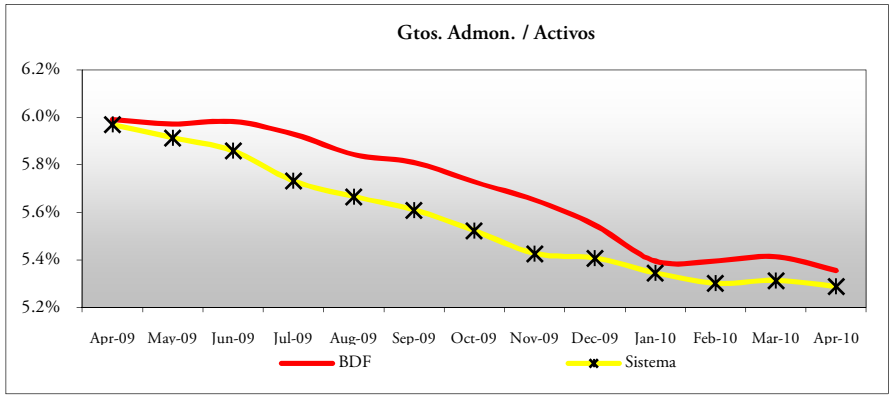
Gtos. Admon. / Activos
6.2%
6.0%
5.8%
5.6%
5.4%
5.2%
Apr-09 May-09 Jun-09 Jul-09 Aug-09 Sep-09 Oct-09 Nov-09 Dec-09 Jan-10 Feb-10 Mar-10 Apr-10
BDF
Sistema

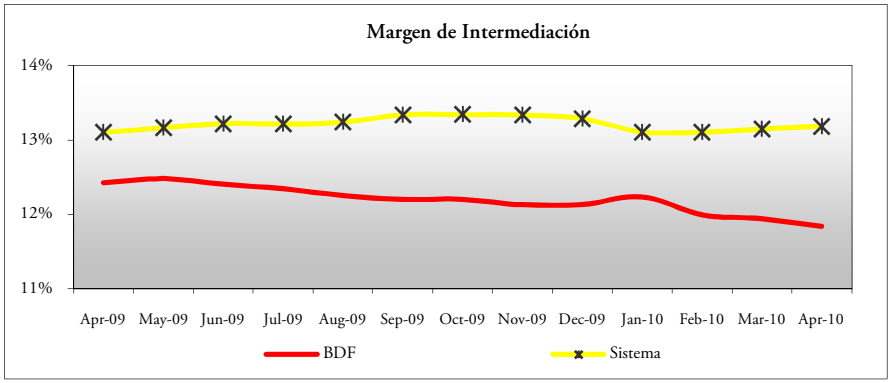
Margen de Intermediación
14%
13%
12%
11%
Apr-09 May-09 Jun-09 Jul-09 Aug-09 Sep-09 Oct-09 Nov-09 Dec-09 Jan-10 Feb-10 Mar-10 Apr-10
BDF
Sistema

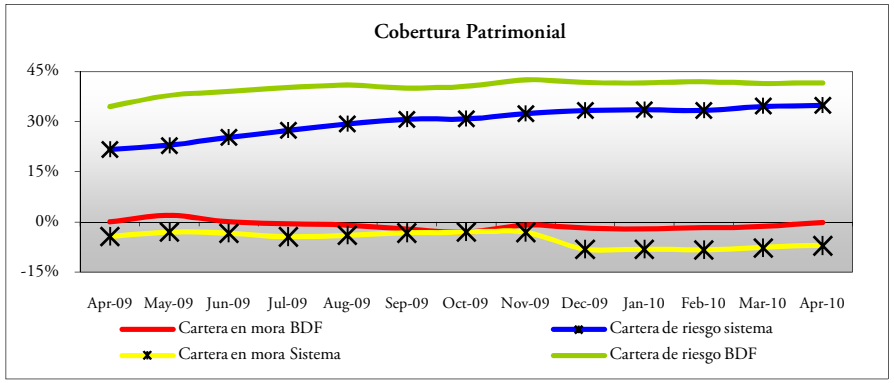
Cobertura Patrimonial
45%
30%
15%
0%
-15%
Apr-09 May-09 Jun-09 Jul-09 Aug-09 Sep-09 Oct-09 Nov-09 Dec-09 Jan-10 Feb-10 Mar-10 Apr-10
Cartera en mora BDF
Cartera de riesgo sistema
Cartera en mora Sistema
Cartera de riesgo BDF