Banco Central de Nicaragua

Gerencia Financiera - Unidad de Estudios Financieros

Banco Citibank Nicaragua
Marzo 2009

CARACTERISTICAS GENERALES - ANTECEDENTES

Posición por activos	5
Participación de Mercado	7%

Sucursales y ventanillas : 1/	32
Managua	21
Departamentos	11
Empleados: 1/	548

ASPECTOS ESTRUCTURALES

ACTIVOS (Millones)	C$ 5,150.5
Fuentes de fondos	Inversiones en valores, cartera de créditos, otras obligaciones con el público, depósitos en córdobas.
Estructura y manejo	Cartera 63.8%, Dispon./Oblig. Con el público 42% oscilantes entre 18% y 27% por encima del encaje legal en los últimos doce meses.

	Estructura (%)	Rend (%)
Inversiones/Activos totales	1.0	7.5
Inversiones:		
Al valor razonable	0.0	
Disponibles para venta	52.1	
Mantenidas al vencimiento	0.0	
Operaciones c/ derivados	0.0	
Acciones permanentes	47.9	

Encaje Legal:	
Córdobas (semanas)	4/4
Dólares (semanas)	4/4
Calce de Monedas:	
Córdobas (0.95-1.15)	1.8
Dólares (0.95-1.05)	1.0

CARTERA DE CRÉDITOS (Millones)	C$ 3,284.9
	(%)
Crecimiento interanual	-6.2
Cartera en dólares / Cartera Total	59.8
Cartera en mora/ Cartera Total	5.5
Cartera de riesgo/Cartera Total	14.0
C. riesgo+Act. Improductivos/Cart. Total	14.3
Concentración por clientes 1/	20% = 33.0%
Tasa activa implícita de la cartera	29.1
Plazo promedio ponderado (meses)	88.9

	Calidad (%)		Distr.	Mora (%)	Riesgo
A	84.8	Comercial	9.8	22.7	55.3
B	5.2	Personal	26.6	0.1	0.2
C	3.6	Tarjetas 2/	57.4	5.0	14.0
D	5.5	Hipotecarios	6.1	6.3	7.1
E	0.9	Arrend. Fin.	0.0	0.0	0.0
		Otros	0.1	14.4	69.8

Riesgos derivados del sector

SECTOR	Tarjetas	Personal
Tendencia IMAE del sector	4.2 ➔ 0.9	4.2 ➔ 0.9
Crec.interanual del sector	-22.6%	17.3%
Mora del sector	7.3%	2.4%

PASIVOS (Millones)	C$ 4,490.8
Estructura y manejo de pasivos	Depósitos 86.2%, obligaciones con instituciones 6.6%, otros pasivos y provs. 3.2%.

Depósitos	(%)
Porcentaje del total en el SF	7.8
Crecimiento interanual	0.5
Depósitos en dólares/Dep. Totales	74.5
Tasa pasiva implícita	3.7
Plazo prom. ponderado (meses) 1/	13.7

UTILIDAD DEL PER. (Mill)	C$ 19.4
	(%)
Resultado/K social + Aportes	32.2
Tendencia	↓ en Mar/08 = 52%
Margen Financiero Total	23.0
Margen para equilibrio	5.8
Gtos de Ad/Activos promedio	8.4
Absorción Margen Financiero Bruto	55.7
Absorción Margen Operativo Bruto	76.8

PATRIMONIO (Millones)	C$ 659.7
	(%)
Adecuación de Capital	16.2
Cobertura patrimonial por Cartera en Mora	-4.6
Cobertura patrimonial por Cartera de Riesgo	39.3
Provisiones pendientes (C$ Mill)	0.0

1/ Información trimestral a Marzo de 2009, excepto concentración por clientes a Junio de 2008 y plazo promedio de créditos a Diciembre de 2008

2/ A partir de febrero de 2009, extrafinanciamientos de tarjetas de créditos se reclasificaron como créditos personales según disposición de la SIBOIF.

CITIBANK

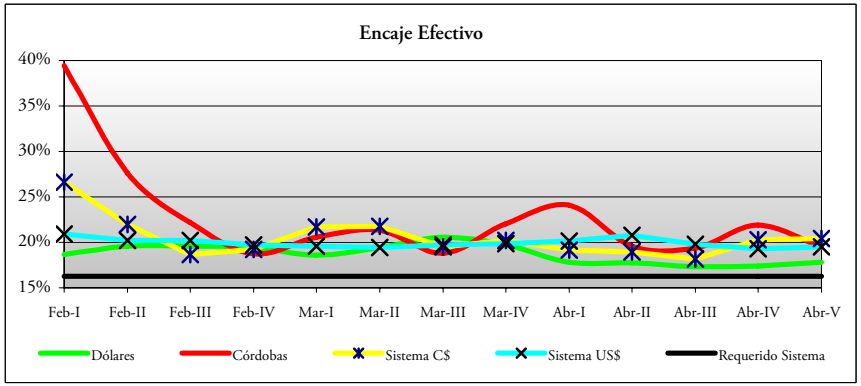
Encaje Efectivo
40%
35%
30%
25%
20%
15%
Feb-I
Feb-II
Feb-III
Feb-IV
Mar-I
Mar-II
Mar-III
Mar-IV
Abr-I
Abr-II
Abr-III
Abr-IV
Abr-V
Dólares
Córdobas
Sistema C$
Sistema US$
Requerido Sistema

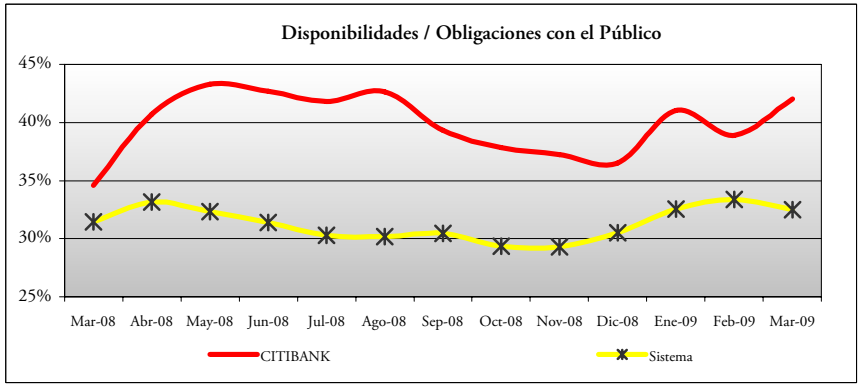
Disponibilidades / Obligaciones con el Público
45%
40%
35%
30%
25%
Mar-08
Abr-08
May-08
Jun-08
Jul-08
Ago-08
Sep-08
Oct-08
Nov-08
Dic-08
Ene-09
Feb-09
Mar-09
CITIBANK
Sistema

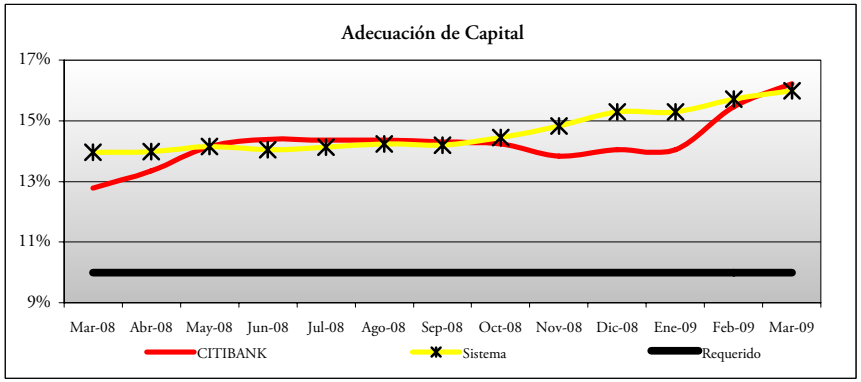
Adecuación de Capital
17%
15%
13%
11%
9%
Mar-08
Abr-08
May-08
Jun-08
Jul-08
Ago-08
Sep-08
Oct-08
Nov-08
Dic-08
Ene-09
Feb-09
Mar-09
CITIBANK
Sistema
Requerido

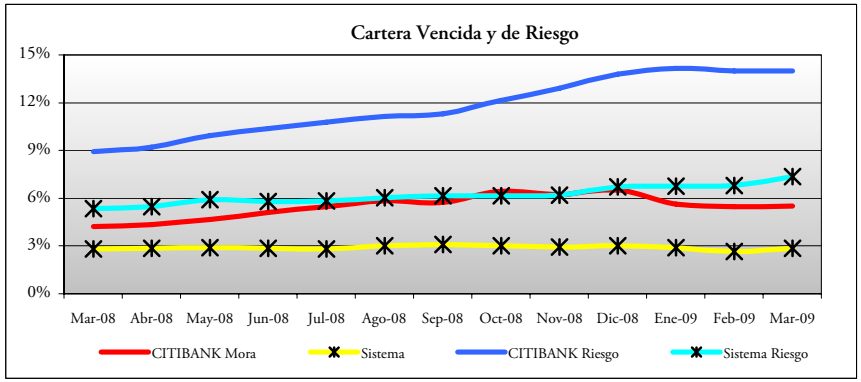
Cartera Vencida y de Riesgo
15%
12%
9%
6%
3%
0%
Mar-08
Abr-08
May-08
Jun-08
Jul-08
Ago-08
Sep-08
Oct-08
Nov-08
Dic-08
Ene-09
Feb-09
Mar-09
CITIBANK Mora
Sistema
CITIBANK Riesgo
Sistema Riesgo

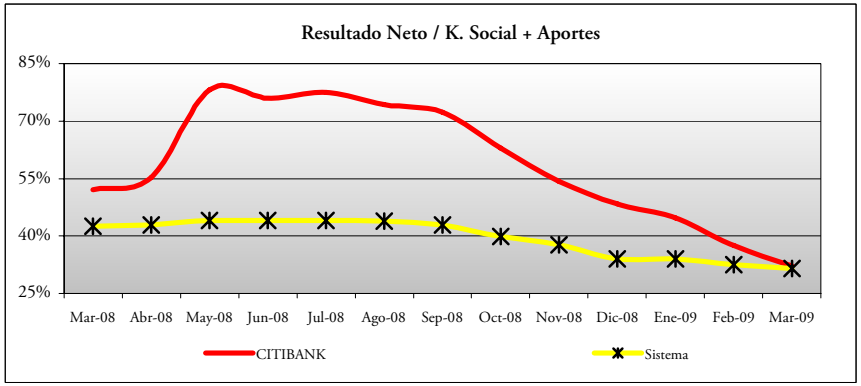
Resultado Neto / K. Social + Aportes
85%
70%
55%
40%
25%
Mar-08
Abr-08
May-08
Jun-08
Jul-08
Ago-08
Sep-08
Oct-08
Nov-08
Dic-08
Ene-09
Feb-09
Mar-09
CITIBANK
Sistema

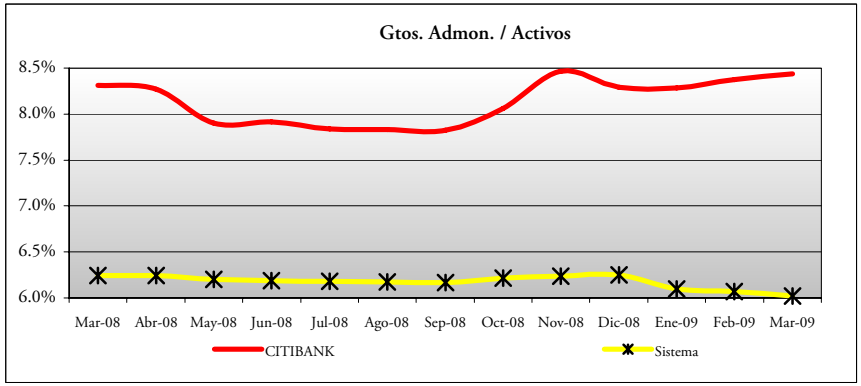
Gtos. Admon. / Activos
8.5%
8.0%
7.5%
7.0%
6.5%
6.0%
Mar-08
Abr-08
May-08
Jun-08
Jul-08
Ago-08
Sep-08
Oct-08
Nov-08
Dic-08
Ene-09
Feb-09
Mar-09
CITIBANK
Sistema

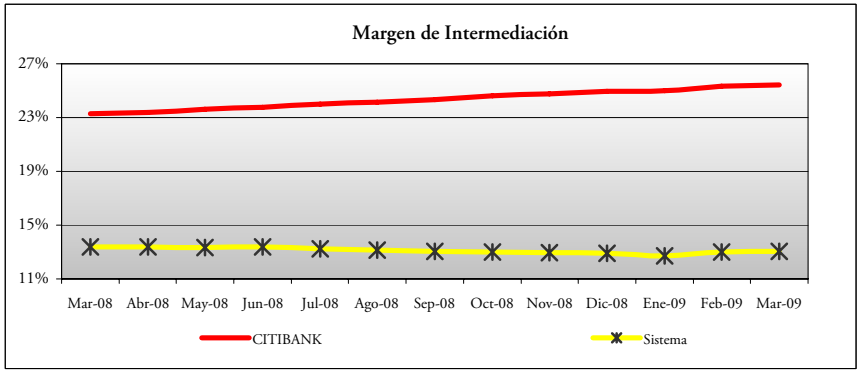
Margen de Intermediación
27%
23%
19%
15%
11%
Mar-08
Abr-08
May-08
Jun-08
Jul-08
Ago-08
Sep-08
Oct-08
Nov-08
Dic-08
Ene-09
Feb-09
Mar-09
CITIBANK
Sistema

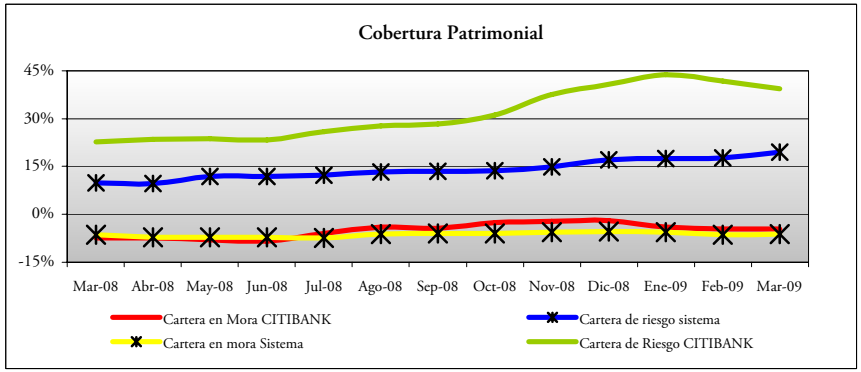
Cobertura Patrimonial
45%
30%
15%
0%
-15%
Mar-08
Abr-08
May-08
Jun-08
Jul-08
Ago-08
Sep-08
Oct-08
Nov-08
Dic-08
Ene-09
Feb-09
Mar-09
Cartera en Mora CITIBANK
Cartera de riesgo sistema
Cartera en mora Sistema
Cartera de Riesgo CITIBANK