Banco Central de Nicaragua

Gerencia Financiera - Unidad de Estudios Financieros

Banco Citibank Nicaragua
mayo 2009

CARACTERISTICAS GENERALES - ANTECEDENTES

Posición por activos	5
Participación de Mercado	6.87%

Sucursales y ventanillas : 1/	32
Managua	21
Departamentos	11
Empleados: 1/	548

ASPECTOS ESTRUCTURALES

ACTIVOS (Millones)	C$ 5,085.2
Fuentes de fondos	Cartera de credito neta, otras cuentas por pagar y cargos financieros por pagar sobre obligaciones con el público.
Estructura y manejo	Cartera neta/Activos 62.5%, Dispon./Oblig. Con el público 39.5% oscilantes entre 20% y 27% por encima del encaje legal en los últimos doce meses.

	Estructura (%)	Rend (%)
Inversiones/Activos totales	4.2	7.4
Estructura de Inversiones:		
Al valor razonable	88.0	
Disponibles para venta	0.0	
Mantenidas al vencimiento	0.0	
Operaciones c/ derivados	0.0	
Acciones permanentes	12.0	

Encaje Legal:	
Córdobas (semanas)	5/5
Dólares (semanas)	5/5
Calce de Monedas:	
Córdobas (0.95-1.15)	2.21
Dólares (0.95-1.05)	0.94

CARTERA DE CRÉDITOS NETA (Millones)	C$ 3,177.7
	(%)
Crecimiento interanual	-10.6
Cartera en dólares/Cartera Total	58.1
Cartera en mora/ Cartera Total	4.3
Cartera de riesgo/Cartera Total	12.8
C. riesgo+Act. ImproDVctivos/Cart. Total	13.2
Tasa activa implícita de la cartera	29.6
Plazo promedio ponderado (meses)	91.4

	Calidad (%)		Distr.	Mora (%)	Riesgo
A	84.8	Comercial	7.0	4.6	53.8
B	5.2	Personal	26.6	0.0	0.1
C	3.6	Tarjetas	60.0	5.8	14.0
D	5.5	Hipotecarios	6.3	7.4	8.0
E	0.9	Arrend. Fin.	0.0	0.0	0.0
		Otros	0.1	25.9	97.1

Riesgos derivados del sector

SECTOR	Tar. Crédito	Personal
Tendencia IMAE del sector	3.8 ➔ (1.1)	3.8 ➔ (1.1)
Crec.interanual del sector	-32.2%	15.9%
Mora del sector	5.9%	2.3%

PASIVOS (Millones)	C$ 4,433.5
Estructura y manejo de pasivos	Depósitos 87%, obligaciones con instituciones 6.5%, otros pasivos y provs. 4.7%.

Depósitos	(%)
Porcentaje del total en el SF	7.7
Crecimiento interanual	-7.8
Depósitos en dólares/Dep. Totales	76.3
Tasa pasiva implícita	3.7
Plazo prom. ponderado (meses) 1/	13.7

UTILIDAD DEL PER. (Mill)	C$ 39.4
	(%)
Resultado/K social + Aportes	24.6
Tendencia	↓ en May/08 = 78%
Margen Financiero Total	22.9
Margen para equilibrio	6.6
Gtos de Ad/Activos promedio	8.5
Absorción Margen Financiero Bruto	54.5
Absorción Margen Operativo Bruto	81.5

PATRIMONIO (Millones)	C$ 651.8
	(%)
Adecuación de Capital	14.8
Cobertura patrimonial por Cartera en Mora	-8.6
Cobertura patrimonial por Cartera de Riesgo	34.4
Provisiones pendientes (C$ Mill)	0.0

1/ Información trimestral a Marzo de 2009.

2/ A partir de febrero de 2009, extrafinanciamientos de tarjetas de créditos se reclasificaron como créditos personales según disposición de la SIBOIF.

CITIBANK

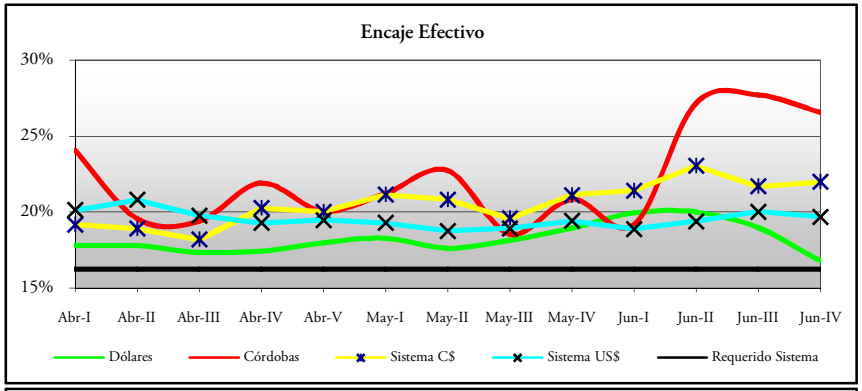
Encaje Efectivo
30%
25%
20%
15%
Abr-I Abr-II Abr-III Abr-IV Abr-V May-I May-II May-III May-IV Jun-I Jun-II Jun-III Jun-IV
Dólares
Córdobas
Sistema C$
Sistema US$
Requerido Sistema

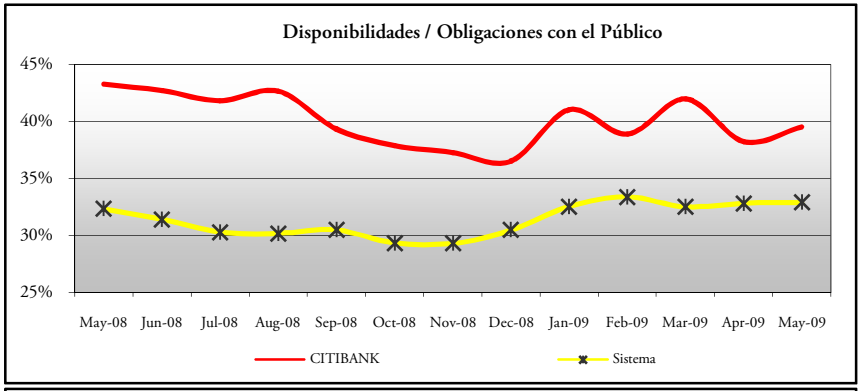
Disponibilidades / Obligaciones con el Público
45%
40%
35%
30%
25%
May-08 Jun-08 Jul-08 Aug-08 Sep-08 Oct-08 Nov-08 Dec-08 Jan-09 Feb-09 Mar-09 Apr-09 May-09
CITIBANK
Sistema

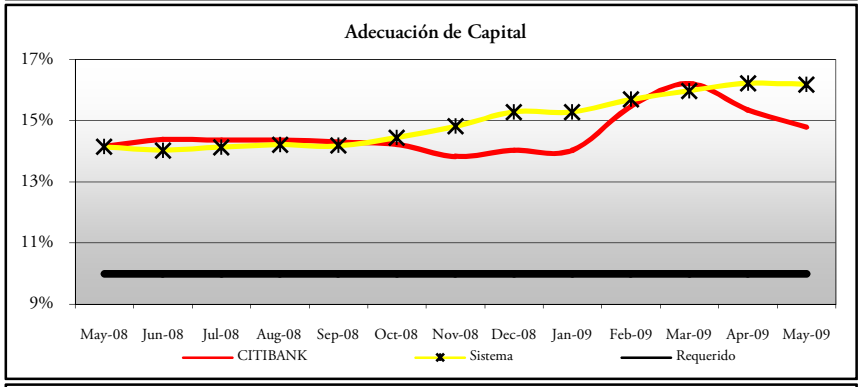
Adecuación de Capital
17%
15%
13%
11%
9%
May-08 Jun-08 Jul-08 Aug-08 Sep-08 Oct-08 Nov-08 Dec-08 Jan-09 Feb-09 Mar-09 Apr-09 May-09
CITIBANK
Sistema
Requerido

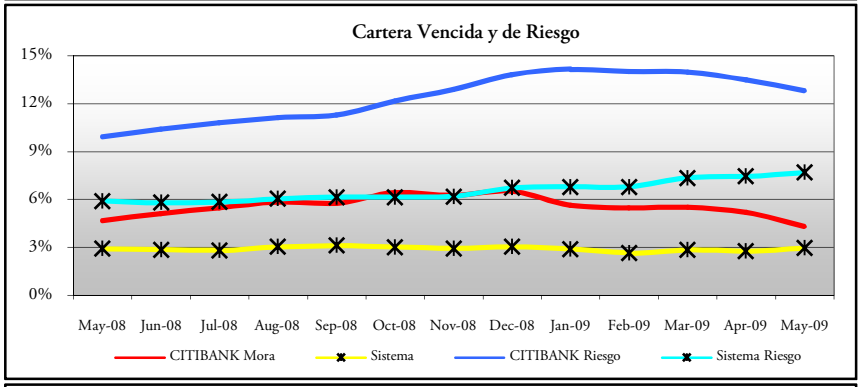
Cartera Vencida y de Riesgo
15%
12%
9%
6%
3%
0%
May-08 Jun-08 Jul-08 Aug-08 Sep-08 Oct-08 Nov-08 Dec-08 Jan-09 Feb-09 Mar-09 Apr-09 May-09
CITIBANK Mora
Sistema
CITIBANK Riesgo
Sistema Riesgo

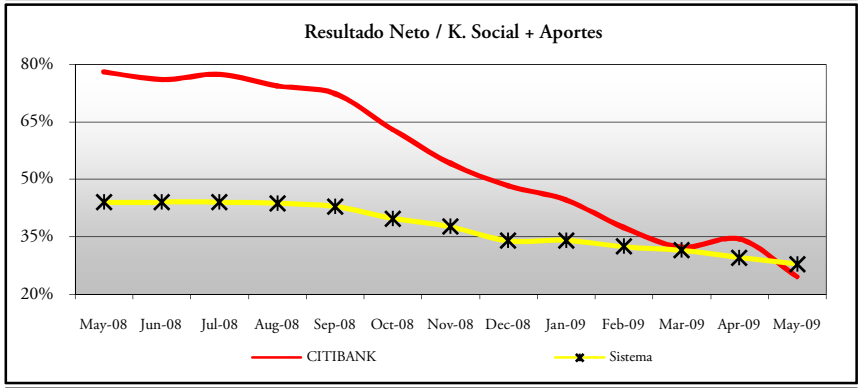
Resultado Neto / K. Social + Aportes
80%
65%
50%
35%
20%
May-08 Jun-08 Jul-08 Aug-08 Sep-08 Oct-08 Nov-08 Dec-08 Jan-09 Feb-09 Mar-09 Apr-09 May-09
CITIBANK
Sistema

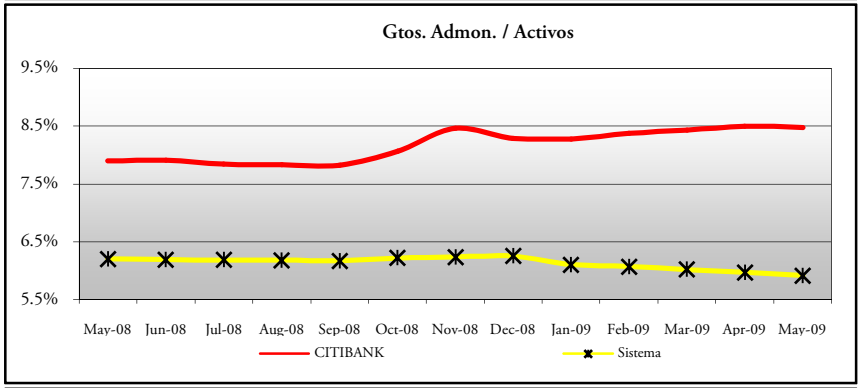
Gtos. Admon. / Activos
9.5%
8.5%
7.5%
6.5%
5.5%
May-08 Jun-08 Jul-08 Aug-08 Sep-08 Oct-08 Nov-08 Dec-08 Jan-09 Feb-09 Mar-09 Apr-09 May-09
CITIBANK
Sistema

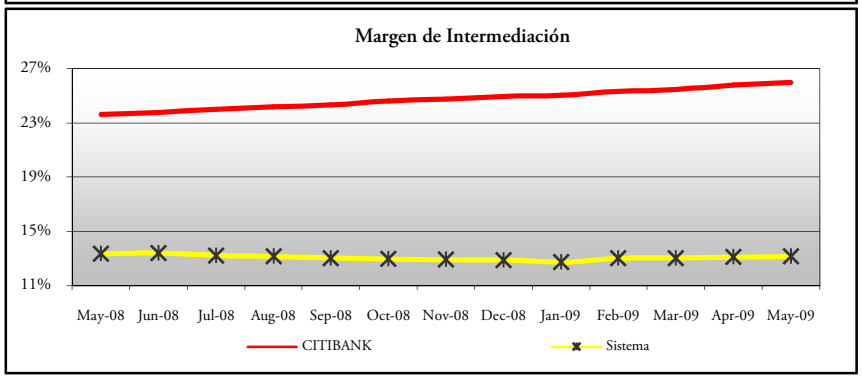
Margen de Intermediación
27%
23%
19%
15%
11%
May-08 Jun-08 Jul-08 Aug-08 Sep-08 Oct-08 Nov-08 Dec-08 Jan-09 Feb-09 Mar-09 Apr-09 May-09
CITIBANK
Sistema

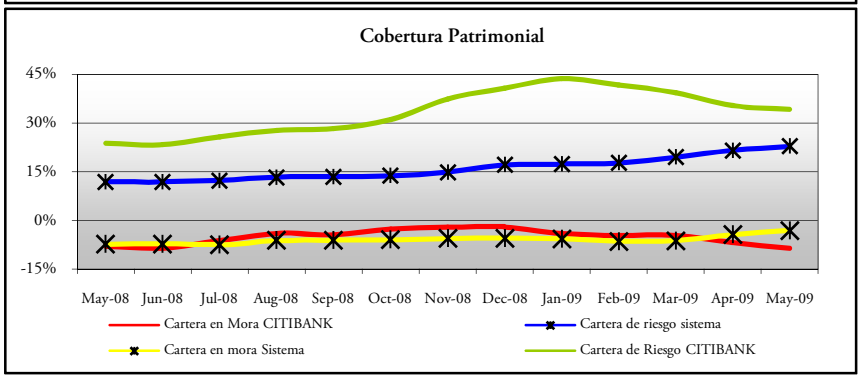
Cobertura Patrimonial
45%
30%
15%
0%
-15%
May-08 Jun-08 Jul-08 Aug-08 Sep-08 Oct-08 Nov-08 Dec-08 Jan-09 Feb-09 Mar-09 Apr-09 May-09
Cartera en Mora CITIBANK
Cartera de riesgo sistema
Cartera en mora Sistema
Cartera de Riesgo CITIBANK