Banco Central de Nicaragua

Gerencia Financiera - Unidad de Estudios Financieros

Banco Citibank Nicaragua
julio 2009

CARACTERISTICAS GENERALES - ANTECEDENTES

Posición por activos	5
Participación de Mercado	6.67%

Sucursales y ventanillas : 1/	32
Managua	21
Departamentos	11
Empleados: 1/	579

ASPECTOS ESTRUCTURALES

ACTIVOS (Millones) C$ 5,080.3

Fuentes de fondos	Inversiones en valores netos, disponibilidades en dólares, otras cuentas por cobrar, otras obligaciones y otros pasivos y provisiones
Estructura y manejo	Cartera neta/Activos 61.9%, Dispon./Oblig. Con el público 44% oscilantes entre 20% y 28% por encima del encaje legal en los últimos doce meses.

	Estructura (%)	Rend (%)
Inversiones/Activos totales	1.3	7.5
Estructura de Inversiones:		
Al valor razonable	0.0	
Disponibles para venta	60.8	
Mantenidas al vencimiento	0.0	
Operaciones c/ derivados	0.0	
Acciones permanentes	39.2	

Encaje Legal:	
Córdobas (semanas)	5/5
Dólares (semanas)	5/5
Calce de Monedas:	
Córdobas (0.95-1.15)	1.99
Dólares (0.95-1.05)	0.94

CARTERA DE CRÉDITOS NETA (Millones) C$ 3,142.2

	(%)
Crecimiento interanual	-10.3
Cartera en dólares/Cartera Total	58.3
Cartera en mora/ Cartera Total	5.5
Cartera de riesgo/Cartera Total	13.4
C. riesgo+Act. ImproDVctivos/Cart. Total	13.8
Tasa activa implícita de la cartera	30.1
Plazo promedio ponderado (meses)	92.1

	Calidad (%)		Distr.	Mora (%)	Riesgo
A	81.3	Comercial	7.9	5.6	47.6
B	5.8	Personal	25.7	0.0	0.1
C	4.4	Tarjetas 2/	60.0	7.7	15.1
D	6.7	Hipotecarios	6.3	6.8	7.3
E	1.8	Arrend. Fin.	0.0	0.0	0.0
		Otros	0.1	21.6	96.7

Riesgos derivados del sector

SECTOR	Tar. Crédito	Personal
Tendencia IMAE del sector	3.4 è (1.6)	3.4 ➔ (1.6)
Crec.interanual del sector	-34.6%	12.2%
Mora del sector	6.4%	2.4%

PASIVOS (Millones) C$ 4,457.1

Estructura y manejo de pasivos	Depósitos 86.9%, obligaciones con instituciones 6.0%, otros pasivos y provs. 4.3%.

Depósitos	(%)
Porcentaje del total en el SF	7.3
Crecimiento interanual	-8.4
Depósitos en dólares/Dep. Totales	76.8
Tasa pasiva implícita	3.6
Plazo prom. ponderado (meses) 1/	13.2

UTILIDAD DEL PER. (Mill) C$ 10.8

	(%)
Resultado/K social + Aportes	8.8
Tendencia	➔ en Jul/08 = 77%
Margen Financiero Total	24.2
Margen para equilibrio	6.5
Gtos de Ad/Activos promedio	8.5
Absorción Margen Financiero Bruto	53.6
Absorción Margen Operativo Bruto	87.9

PATRIMONIO (Millones) C$ 623.2

	(%)
Adecuación de Capital	14.8
Cobertura patrimonial por Cartera en Mora	-9.3
Cobertura patrimonial por Cartera de Riesgo	32.5
Provisiones pendientes (C$ Mill)	0.0

1/ Información trimestral a Junio de 2009.

2/ A partir de febrero de 2009, extrafinanciamientos de tarjetas de créditos se reclasificaron como créditos personales según disposición de la SIBOIF.

CITIBANK

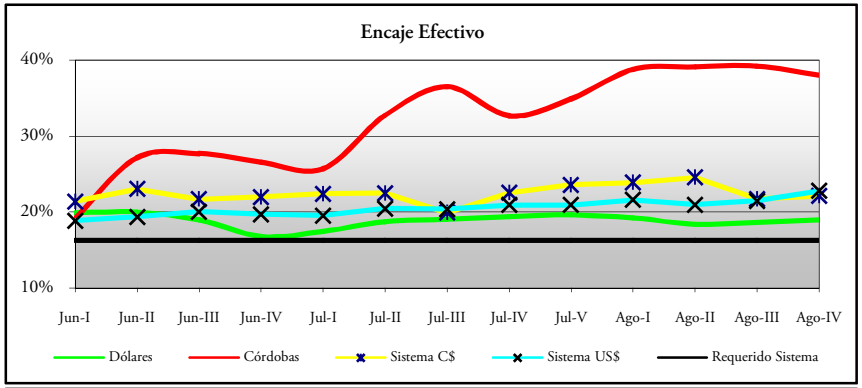
Encaje Efectivo
40%
30%
20%
10%
Jun-I Jun-II Jun-III Jun-IV Jul-I Jul-II Jul-III Jul-IV Jul-V Ago-I Ago-II Ago-III Ago-IV
Dólares
Córdobas
Sistema C$
Sistema US$
Requerido Sistema

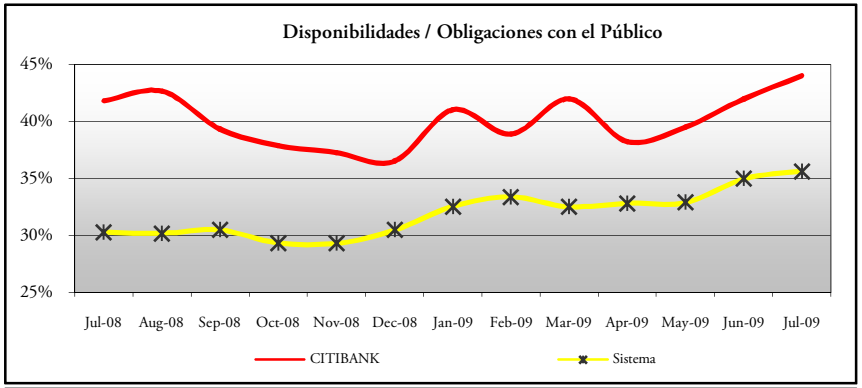
Disponibilidades / Obligaciones con el Público
45%
40%
35%
30%
25%
Jul-08 Aug-08 Sep-08 Oct-08 Nov-08 Dec-08 Jan-09 Feb-09 Mar-09 Apr-09 May-09 Jun-09 Jul-09
CITIBANK
Sistema

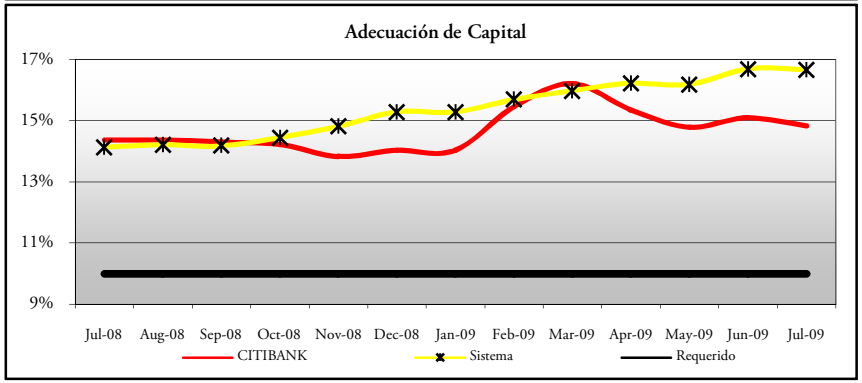
Adecuación de Capital
17%
15%
13%
11%
9%
Jul-08 Aug-08 Sep-08 Oct-08 Nov-08 Dec-08 Jan-09 Feb-09 Mar-09 Apr-09 May-09 Jun-09 Jul-09
CITIBANK
Sistema
Requerido

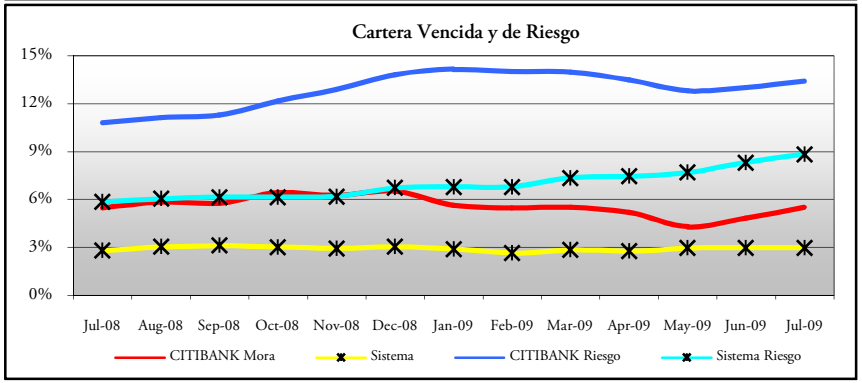
Cartera Vencida y de Riesgo
15%
12%
9%
6%
3%
0%
Jul-08 Aug-08 Sep-08 Oct-08 Nov-08 Dec-08 Jan-09 Feb-09 Mar-09 Apr-09 May-09 Jun-09 Jul-09
CITIBANK Mora
Sistema
CITIBANK Riesgo
Sistema Riesgo

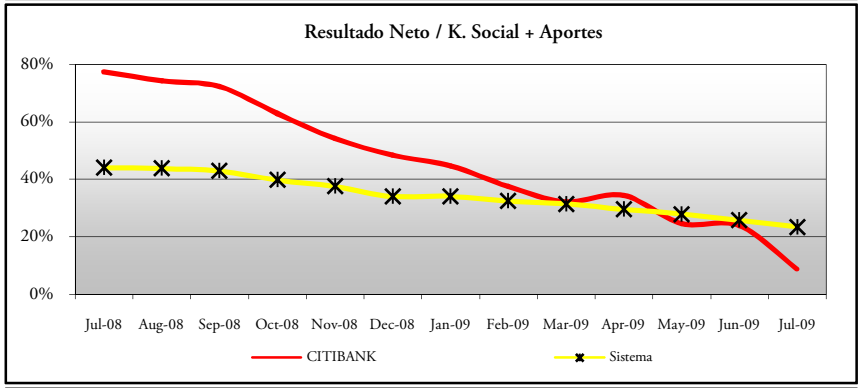
Resultado Neto / K. Social + Aportes
80%
60%
40%
20%
0%
Jul-08 Aug-08 Sep-08 Oct-08 Nov-08 Dec-08 Jan-09 Feb-09 Mar-09 Apr-09 May-09 Jun-09 Jul-09
CITIBANK
Sistema

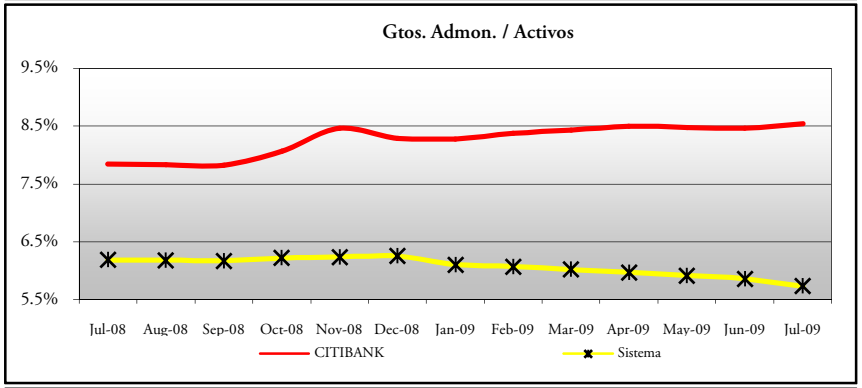
Gtos. Admon. / Activos
9.5%
8.5%
7.5%
6.5%
5.5%
Jul-08 Aug-08 Sep-08 Oct-08 Nov-08 Dec-08 Jan-09 Feb-09 Mar-09 Apr-09 May-09 Jun-09 Jul-09
CITIBANK
Sistema

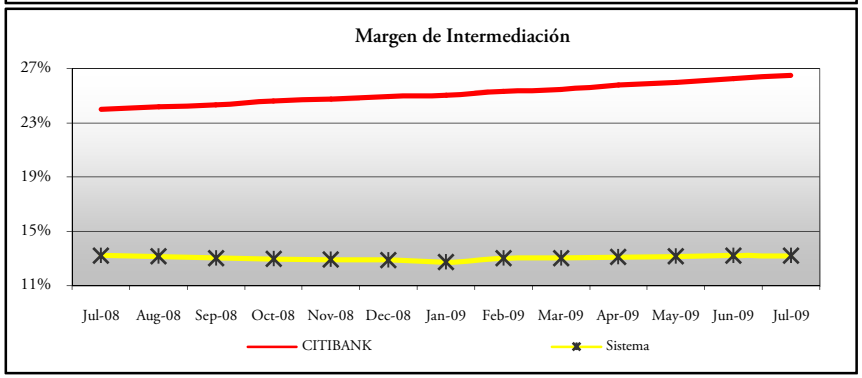
Margen de Intermediación
27%
23%
19%
15%
11%
Jul-08 Aug-08 Sep-08 Oct-08 Nov-08 Dec-08 Jan-09 Feb-09 Mar-09 Apr-09 May-09 Jun-09 Jul-09
CITIBANK
Sistema

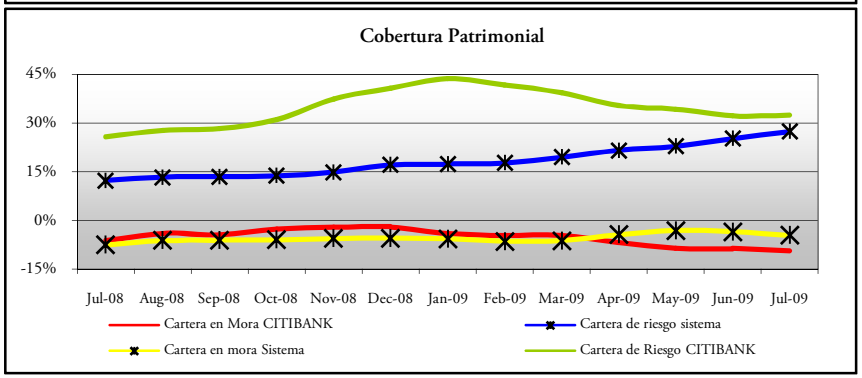
Cobertura Patrimonial
45%
30%
15%
0%
-15%
Jul-08 Aug-08 Sep-08 Oct-08 Nov-08 Dec-08 Jan-09 Feb-09 Mar-09 Apr-09 May-09 Jun-09 Jul-09
Cartera en Mora CITIBANK
Cartera de riesgo sistema
Cartera en mora Sistema
Cartera de Riesgo CITIBANK