Gerencia Financiera - Unidad de Estudios Financieros

Banco Citibank Nicaragua
Mayo 2010

CARACTERISTICAS GENERALES - ANTECEDENTES

Posición por activos	5
Participación de Mercado	5.73%

Sucursales y ventanillas : 1/	31
Managua	20
Departamentos	11
Empleados: 1/	527

ASPECTOS ESTRUCTURALES

ACTIVOS (Millones)	C$ 5,079.8
Fuentes de fondos	Disponibilidades en dólares, inversiones en valores y otros pasivos y provisiones.
Estructura y manejo	Cartera neta/Activos 56.0%, Dispon./Oblig. Con el público 44.4% oscilantes entre 23% y 35% por encima del encaje legal en los últimos doce meses.

	Estructura (%)	Rend (%)
Inversiones/Activos totales	5.6	3.4
Estructura de Inversiones:		
Al valor razonable	0.0	
Disponibles para venta	90.0	
Mantenidas al vencimiento	0.0	
Operaciones c/ derivados	0.0	
Acciones permanentes	10.0	

Encaje Legal:	
Córdobas (semanas)	4/4
Dólares (semanas)	4/4
Calce de Monedas:	
Córdobas (0.95-1.15)	2.9
Dólares (0.95-1.05)	1.0

CARTERA DE CRÉDITOS NETA (Millones)	C$ 2,846.0
	(%)
Crecimiento interanual	-9.4
Cartera en dólares/Cartera Total	61.0
Cartera en mora/ Cartera Total	3.9
Cartera de riesgo/Cartera Total	12.8
C. riesgo+Act. Improductivos/Cart. Total	13.2
Concentración por clientes 1/	20% = 27.3%
10 Préstamos más grandes/Cart. Total 1/	0.1%
Tasa activa implícita de la cartera	31.4
Plazo promedio ponderado (meses)	97.3

	Calidad (%)		Distr.	Mora (%)	Riesgo
A	86.1	Comercial	3.5	1.9	67.2
B	3.5	Personal	34.0	0.77	19.37
C	3.9	Tarjetas 2/	55.8	4.9	5.0
D	5.2	Hipotecarios	6.6	12.6	13.9
E	1.4	Arrend. Fin.	0.0	0.0	0.0
		Otros	0.1	27.2	99.8

Riesgos derivados del sector

SECTOR	Tar. Crédito	Personal
Tendencia IMAE del sector	(1.4) ➔ 0.2	(1.4) ➔ 0.2
Crec.interanual del sector	-15.5%	-12.5%
Mora del sector	4.5%	3.1%

PASIVOS (Millones)	C$ 4,381.2
Estructura y manejo de pasivos	Depósitos 89.1%, obligaciones con instituciones 4.8%, otros pasivos y provisiones 3.9%.

Depósitos	(%)
Porcentaje del total en el SF	6.0
Crecimiento interanual	1.3
Depósitos en dólares/Dep. Totales	75.9
Tasa pasiva implícita	3.5
Plazo prom. ponderado (meses) 1/	12.2

UTILIDAD DEL PER. (Millones)	C$ 46.1
	(%)
Resultado/K social + Aportes	18.5
Tendencia	↓ en May/09 = 24.6%
Margen Financiero Total	22.5
Margen para equilibrio	7.3
Gtos de Ad/Activos promedio	9.3
Absorción Margen Financiero Bruto	59.7
Absorción Margen Operativo Bruto	87.1

PATRIMONIO (Millones)	C$ 698.6
	(%)
Adecuación de Capital	16.7
10 Ptmos. más grandes/Patrimonio 1/	0.3%
Cobertura patrimonial por Cartera en Mora	-11.1
Cobertura patrimonial por Cartera de Riesgo	26.8
Provisiones pendientes (C$ Mill)	0.0

1/ Información trimestral a Marzo de 2010.

2/ A partir de febrero de 2009, extrafinanciamientos de tarjetas de créditos se reclasificaron como créditos personales según disposición de la SIBOIF.

CITIBANK

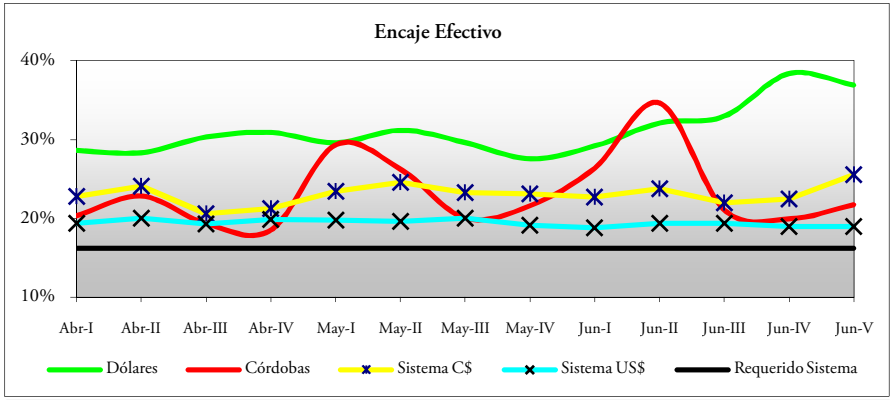
Encaje Efectivo
40%
30%
20%
10%
Abr-I Abr-II Abr-III Abr-IV May-I May-II May-III May-IV Jun-I Jun-II Jun-III Jun-IV Jun-V
Dólares
Córdobas
Sistema C$
Sistema US$
Requerido Sistema

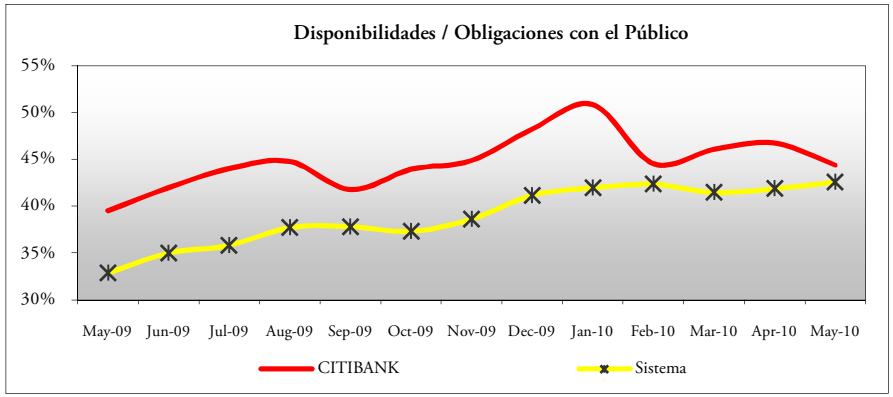
Disponibilidades / Obligaciones con el Público
55%
50%
45%
40%
35%
30%
May-09 Jun-09 Jul-09 Aug-09 Sep-09 Oct-09 Nov-09 Dec-09 Jan-10 Feb-10 Mar-10 Apr-10 May-10
CITIBANK
Sistema

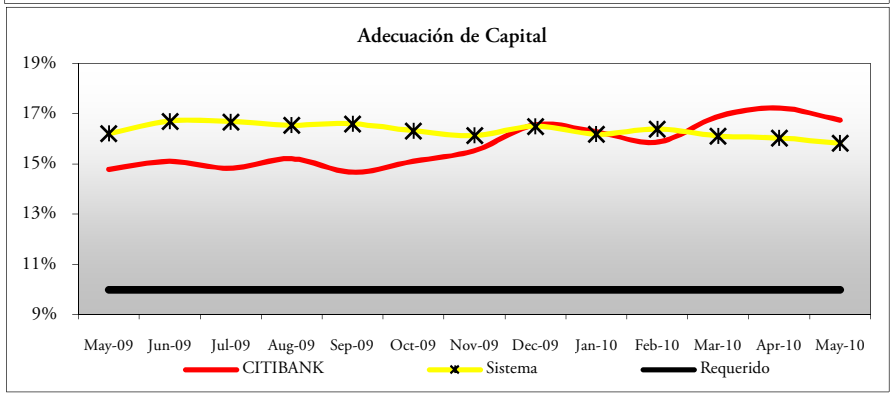
Adecuación de Capital
19%
17%
15%
13%
11%
9%
May-09 Jun-09 Jul-09 Aug-09 Sep-09 Oct-09 Nov-09 Dec-09 Jan-10 Feb-10 Mar-10 Apr-10 May-10
CITIBANK
Sistema
Requerido

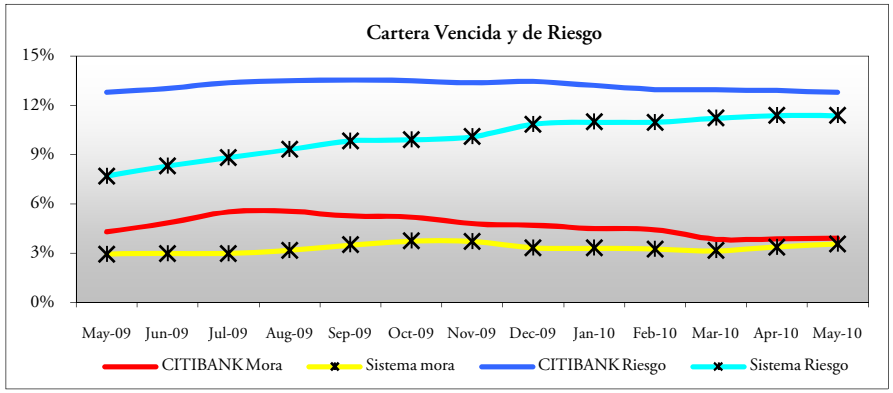
Cartera Vencida y de Riesgo
15%
12%
9%
6%
3%
0%
May-09 Jun-09 Jul-09 Aug-09 Sep-09 Oct-09 Nov-09 Dec-09 Jan-10 Feb-10 Mar-10 Apr-10 May-10
CITIBANK Mora
Sistema mora
CITIBANK Riesgo
Sistema Riesgo

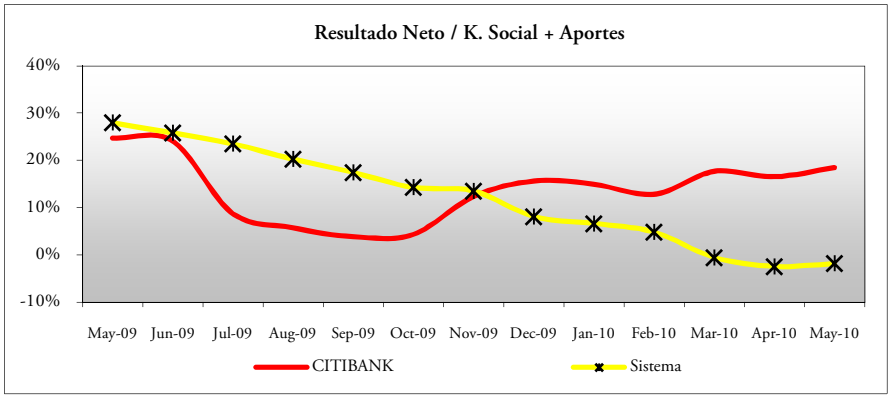
Resultado Neto / K. Social + Aportes
40%
30%
20%
10%
0%
-10%
May-09 Jun-09 Jul-09 Aug-09 Sep-09 Oct-09 Nov-09 Dec-09 Jan-10 Feb-10 Mar-10 Apr-10 May-10
CITIBANK
Sistema

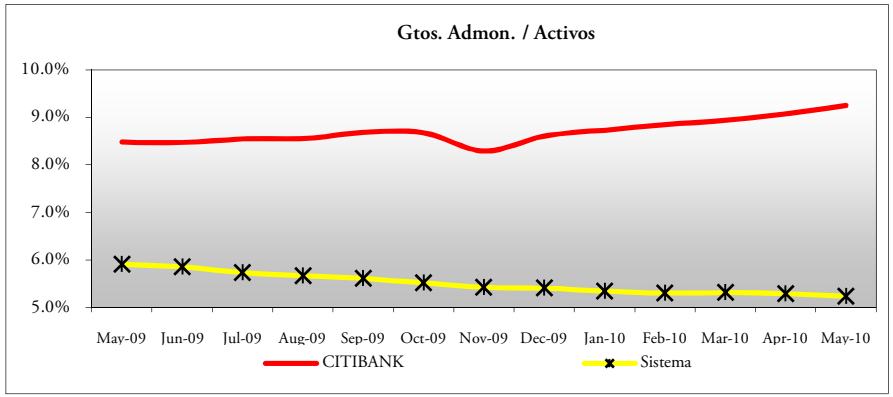
Gtos. Admon. / Activos
10.0%
9.0%
8.0%
7.0%
6.0%
5.0%
May-09 Jun-09 Jul-09 Aug-09 Sep-09 Oct-09 Nov-09 Dec-09 Jan-10 Feb-10 Mar-10 Apr-10 May-10
CITIBANK
Sistema

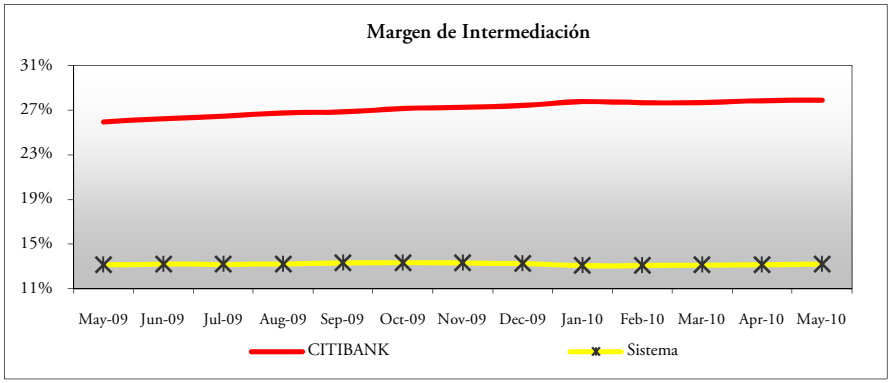
Margen de Intermediación
31%
27%
23%
19%
15%
11%
May-09 Jun-09 Jul-09 Aug-09 Sep-09 Oct-09 Nov-09 Dec-09 Jan-10 Feb-10 Mar-10 Apr-10 May-10
CITIBANK
Sistema

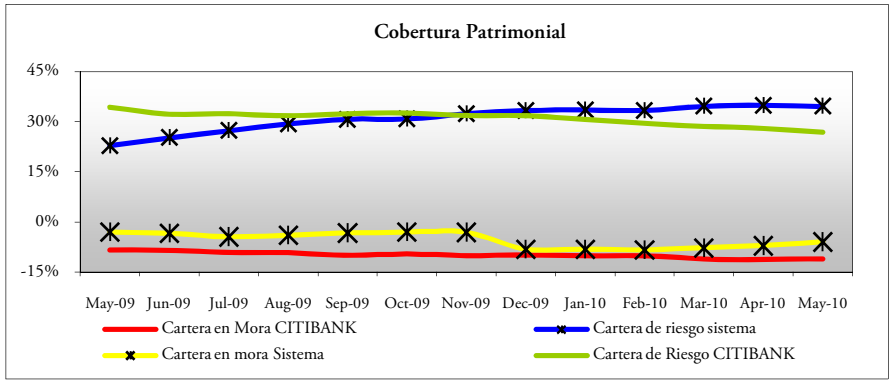
Cobertura Patrimonial
45%
30%
15%
0%
-15%
May-09 Jun-09 Jul-09 Aug-09 Sep-09 Oct-09 Nov-09 Dec-09 Jan-10 Feb-10 Mar-10 Apr-10 May-10
Cartera en Mora CITIBANK
Cartera de riesgo sistema
Cartera en mora Sistema
Cartera de Riesgo CITIBANK