Banco Central de Nicaragua

Emitiendo confianza y estabilidad

Gerencia Financiera - Unidad de Estudios Financieros

Banco ProCredit Nicaragua

Banco ProCredit
Febrero 2011

CARACTERISTICAS GENERALES - ANTECEDENTES

Posición por activos	6
Participación de Mercado	3.1%

Sucursales y ventanillas : 1/	25
Managua	7
Departamentos	18
Empleados: 1/	496

ASPECTOS ESTRUCTURALES

ACTIVOS (Millones)	C$ 2,883.6
Fuentes de fondos	Cartera de crédito, depósitos en moneda nacional y obligaciones con instituciones.
Estructura y manejo	Cartera neta/Activos 60.9%, Dispon./Oblig. Con el público 34.8%, oscilantes entre 10% y 24% por encima del encaje legal en los últimos doce meses.

	Estructura (%)	Rend (%)
Inversiones/Activos totales		
Estructura de Inversiones:		
Al valor razonable		
Disponibles para venta		
Mantenidas al vencimiento		
Operaciones c/ derivados		
Acciones permanentes		

Encaje Legal:	
Córdobas (semanas)	4/4
Dólares (semanas)	4/4
Calce de Monedas:	
Córdobas (0.95-1.15)	0.45
Dólares (0.95-1.05)	1.01

CARTERA DE CRÉDITOS NETA (Millones)	C$ 1,756.3
	(%)
Crecimiento interanual	-19.2
Cartera en dólares/Cartera Total	91.9
Cartera en mora/ Cartera Total	2.9
Cartera de riesgo/Cartera Total	15.5
C. riesgo+Act. Improductivos/Cart. Total	25.6
Concentración por clientes	20% = 26.4%
10 Préstamos más grandes/Cart. Total	0.5%
Tasa activa implícita de la cartera	22.5
Plazo promedio ponderado (meses)	53.9

	Calidad (%)		Distr.	Mora (%)	Riesgo
A	80.5	Comercial	87.2	3.1	16.7
B	9.8	Personal	5.5	1.5	8.1
C	3.8	Tarjetas 2/	0.0	0.0	0.0
D	3.3	Hipotecarios	7.1	1.6	7.2
E	2.6	Arrend. Fin.	0.0	0.0	0.0
		Otros	0.1	0.0	0.0

Riesgos derivados del sector

SECTOR	Comercial	Hipotecarios
Tendencia IMAE del sector	(3.5) → 11.6	(17.4) → 3.3
Crec.interanual del sector	7.1%	2.5%
Mora del sector	3.9%	2.5%

PASIVOS (Millones)	C$ 2,619.4
Estructura y manejo de pasivos	Depósitos 74.3%, obligaciones con instituciones 12.9%, obligaciones subordinadas 5.7%.

Depósitos	(%)
Porcentaje del total en el SF	2.6
Crecimiento interanual	20.2
Depósitos en dólares/Dep. Totales	83.2
Tasa pasiva implícita	4.1
Plazo prom. ponderado (meses) 1/	16.1

UTILIDAD DEL PER. (Millones)	-C$ 8.8
	(%)
Resultado/K social + Aportes	-44.5
Tendencia	↑ en feb/10 = -55%
Margen Financiero Total	19.1
Margen para equilibrio	16.9
Gtos de Ad/Activos promedio	11.3
Absorción Margen Financiero Bruto	114.6
Absorción Margen Operativo Bruto	252.4

PATRIMONIO (Millones)	C$ 264.2
	(%)
Adecuación de Capital	15.5
10 Ptmos. más grandes/Patrimonio	3.3%
Cobertura patrimonial por Cartera en Mora	-28.1
Cobertura patrimonial por Cartera de Riesgo	59.2
Provisiones pendientes (C$ Mill)	0.0

1/ Información trimestral a Diciembre de 2010.

PROCREDIT

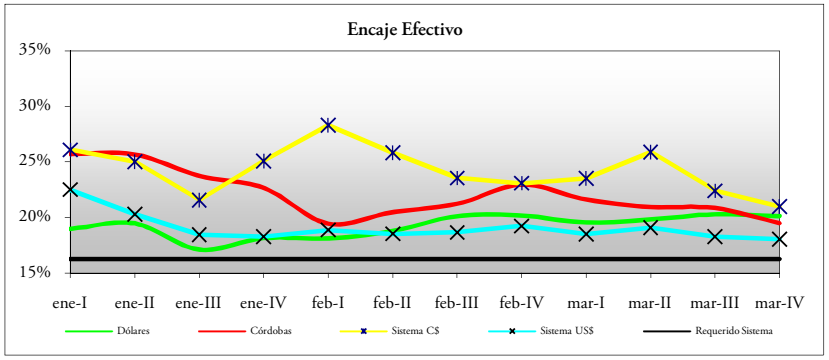
Encaje Efectivo
35%
30%
25%
20%
15%
ene-I
ene-II
ene-III
ene-IV
feb-I
feb-II
feb-III
feb-IV
mar-I
mar-II
mar-III
mar-IV
Dólares
Córdobas
Sistema C$
Sistema US$
Requerido Sistema

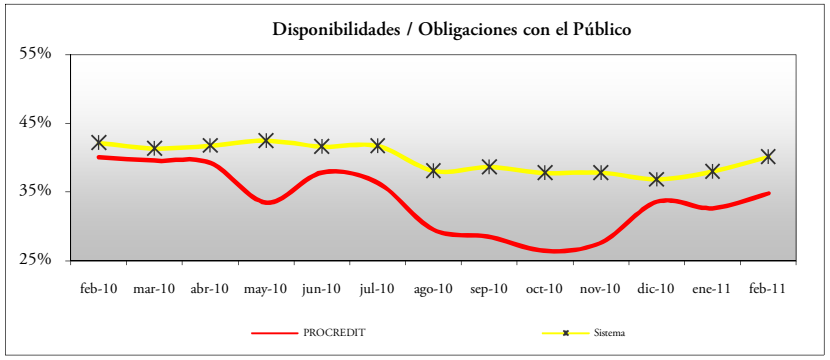
Disponibilidades / Obligaciones con el Público
55%
45%
35%
25%
feb-10
mar-10
abr-10
may-10
jun-10
jul-10
ago-10
sep-10
oct-10
nov-10
dic-10
ene-11
feb-11
PROCREDIT
Sistema

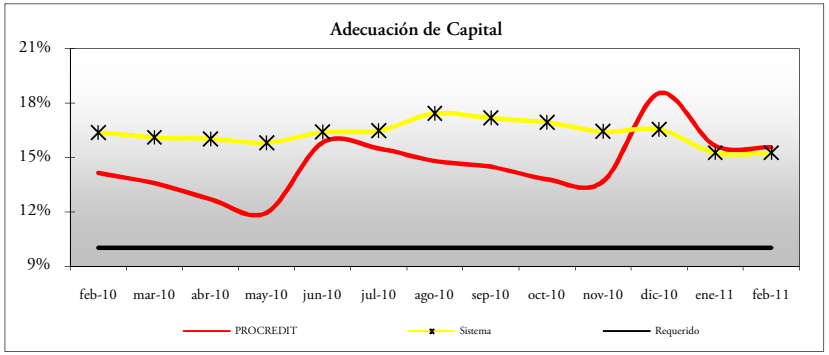
Adecuación de Capital
21%
18%
15%
12%
9%
feb-10
mar-10
abr-10
may-10
jun-10
jul-10
ago-10
sep-10
oct-10
nov-10
dic-10
ene-11
feb-11
PROCREDIT
Sistema
Requerido

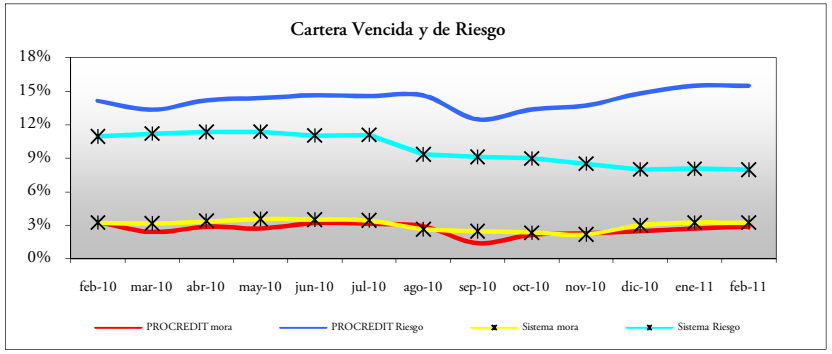
Cartera Vencida y de Riesgo
18%
15%
12%
9%
6%
3%
0%
feb-10
mar-10
abr-10
may-10
jun-10
jul-10
ago-10
sep-10
oct-10
nov-10
dic-10
ene-11
feb-11
PROCREDIT mora
PROCREDIT Riesgo
Sistema mora
Sistema Riesgo

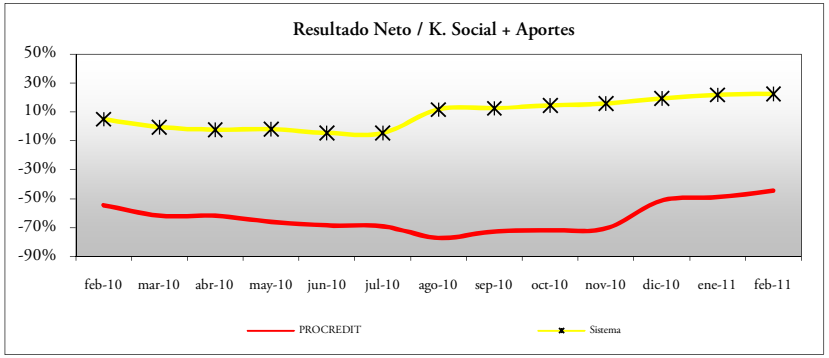
Resultado Neto / K. Social + Aportes
50%
30%
10%
-10%
-30%
-50%
-70%
-90%
feb-10
mar-10
abr-10
may-10
jun-10
jul-10
ago-10
sep-10
oct-10
nov-10
dic-10
ene-11
feb-11
PROCREDIT
Sistema

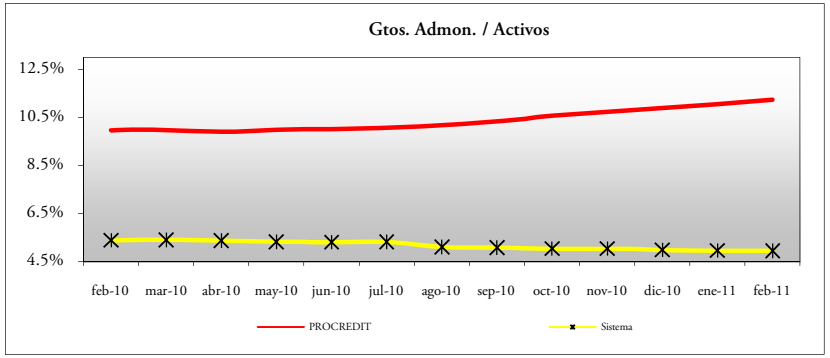
Gtos. Admon. / Activos
12.5%
10.5%
8.5%
6.5%
4.5%
feb-10
mar-10
abr-10
may-10
jun-10
jul-10
ago-10
sep-10
oct-10
nov-10
dic-10
ene-11
feb-11
PROCREDIT
Sistema

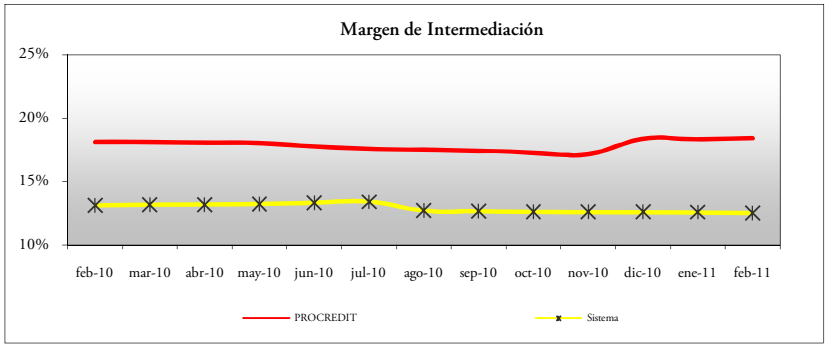
Margen de Intermediación
25%
20%
15%
10%
feb-10
mar-10
abr-10
may-10
jun-10
jul-10
ago-10
sep-10
oct-10
nov-10
dic-10
ene-11
feb-11
PROCREDIT
Sistema

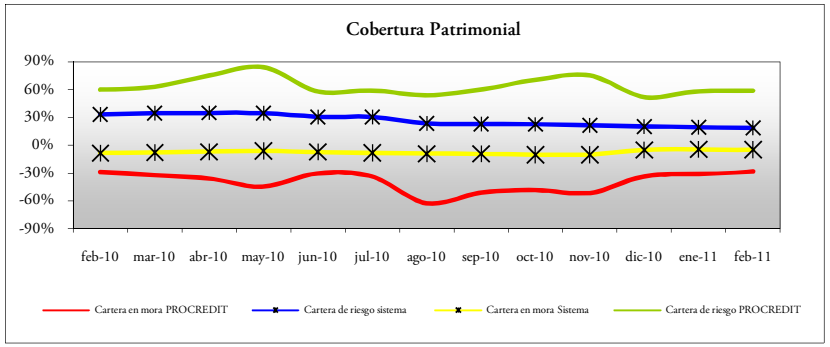
Cobertura Patrimonial
90%
60%
30%
0%
-30%
-60%
-90%
feb-10
mar-10
abr-10
may-10
jun-10
jul-10
ago-10
sep-10
oct-10
nov-10
dic-10
ene-11
feb-11
Cartera en mora PROCREDIT
Cartera de riesgo sistema
Cartera en mora Sistema
Cartera de riesgo PROCREDIT