Gerencia Financiera - Unidad de Estudios Financieros

Banco ProCredit
Mayo 2010

CARACTERISTICAS GENERALES - ANTECEDENTES

Posición por activos	6
Participación de Mercado	3.56%

Sucursales y ventanillas : 1/	30
Managua	10
Departamentos	20
Empleados: 1/	635

ASPECTOS ESTRUCTURALES

ACTIVOS (Millones)	C$ 3,151.4
Fuentes de fondos	Disponibilidades en dólares, cartera de crédito neta, depósitos en dólares, otras cuentas por pagar y otras obligaciones.
Estructura y manejo	Cartera neta/Activos 66%, Dispon./Oblig. Con el público 33.5%, oscilantes entre 15% y 28% por encima del encaje legal en los últimos doce meses.

	Estructura (%)	Rend (%)
Inversiones/Activos totales		
Estructura de Inversiones:		
Al valor razonable		
Disponibles para venta		
Mantenidas al vencimiento		
Operaciones c/ derivados		
Acciones permanentes		

Encaje Legal:	
Córdobas (semanas)	4/4
Dólares (semanas)	4/4
Calce de Monedas:	
Córdobas (0.95-1.15)	1.27
Dólares (0.95-1.05)	0.88

CARTERA DE CRÉDITOS NETA (Millones)	C$ 2,081.2
	(%)
Crecimiento interanual	-10.0
Cartera en dólares/Cartera Total	86.6
Cartera en mora/ Cartera Total	2.7
Cartera de riesgo/Cartera Total	14.4
C. riesgo+Act. Improductivos/Cart. Total	22.5
Concentración por clientes 1/	20% = 27%
10 Préstamos más grandes/Cart. Total 1/	0.5%
Tasa activa implícita de la cartera	23.3
Plazo promedio ponderado (meses)	50.9

	Calidad (%)		Distr.	Mora (%)	Riesgo
A	83.8	Comercial	87.1	2.9	15.3
B	7.2	Personal	5.7	2.0	9.1
C	3.0	Tarjetas 2/	0.0	0.0	0.0
D	2.5	Hipotecarios	7.2	1.5	6.6
E	3.6	Arrend. Fin.	0.0	0.0	0.0
		Otros	0.0	0.0	0.0

Riesgos derivados del sector

SECTOR	Comercial	Hipotecarios
Tendencia IMAE del sector	(1.8) → 0.4	(11.8) → (11.5)
Crec.interanual del sector	-0.6%	3.1%
Mora del sector	3.6%	2.9%

PASIVOS (Millones)	C$ 2,956.6
Estructura y manejo de pasivos	Depósitos 58%, obligaciones con instituciones 31.7%, obligaciones subordinadas 4.9%.

Depósitos	(%)
Porcentaje del total en el SF	2.6
Crecimiento interanual	9.3
Depósitos en dólares/Dep. Totales	85.4
Tasa pasiva implícita	5.3
Plazo prom. ponderado (meses) 1/	15.6

UTILIDAD DEL PER. (Millones)	-C$ 102.1
	(%)
Resultado/K social + Aportes	-66.0
Tendencia	↓ en May/09 = -7.4%
Margen Financiero Total	18.7
Margen para equilibrio	13.7
Gtos de Ad/Activos promedio	10.0
Absorción Margen Financiero Bruto	98.0
Absorción Margen Operativo Bruto	266.6

PATRIMONIO (Millones)	C$ 194.7
	(%)
Adecuación de Capital	11.9
10 Ptmos. más grandes/Patrimonio 1/	4.1%
Cobertura patrimonial por Cartera en Mora	-44.5
Cobertura patrimonial por Cartera de Riesgo	84.6
Provisiones pendientes (C$ Mill)	0.0

1/ Información trimestral a Marzo de 2010.

PROCREDIT

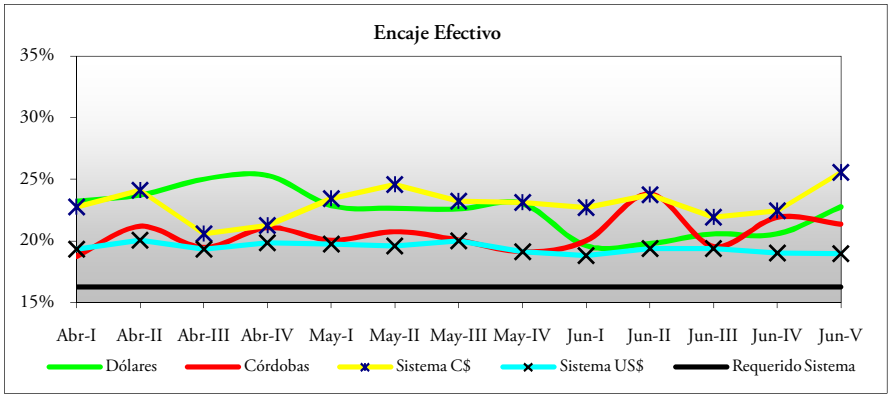
Encaje Efectivo
35%
30%
25%
20%
15%
Abr-I Abr-II Abr-III Abr-IV May-I May-II May-III May-IV Jun-I Jun-II Jun-III Jun-IV Jun-V
Dólares
Córdobas
Sistema C$
Sistema US$
Requerido Sistema

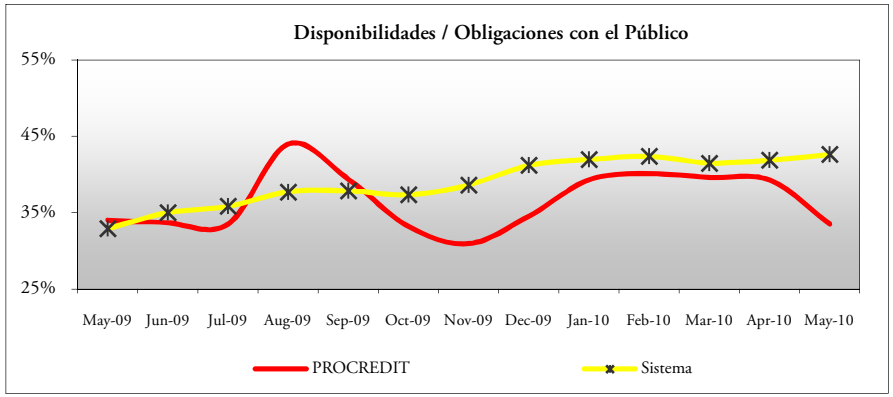
Disponibilidades / Obligaciones con el Público
55%
45%
35%
25%
May-09 Jun-09 Jul-09 Aug-09 Sep-09 Oct-09 Nov-09 Dec-09 Jan-10 Feb-10 Mar-10 Apr-10 May-10
PROCREDIT
Sistema

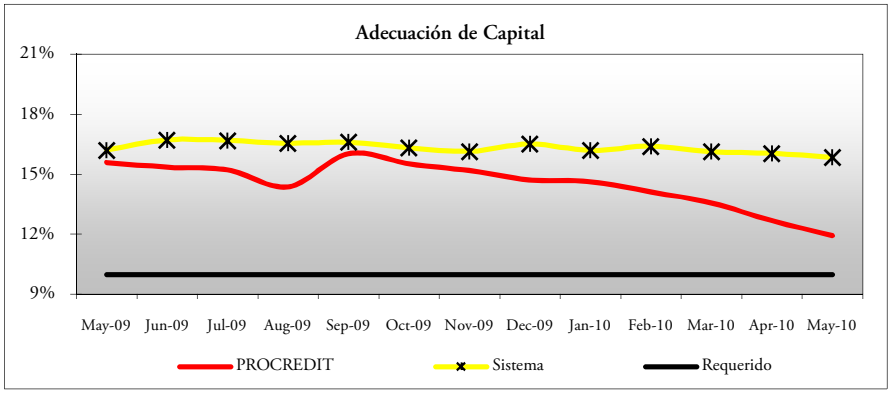
Adecuación de Capital
21%
18%
15%
12%
9%
May-09 Jun-09 Jul-09 Aug-09 Sep-09 Oct-09 Nov-09 Dec-09 Jan-10 Feb-10 Mar-10 Apr-10 May-10
PROCREDIT
Sistema
Requerido

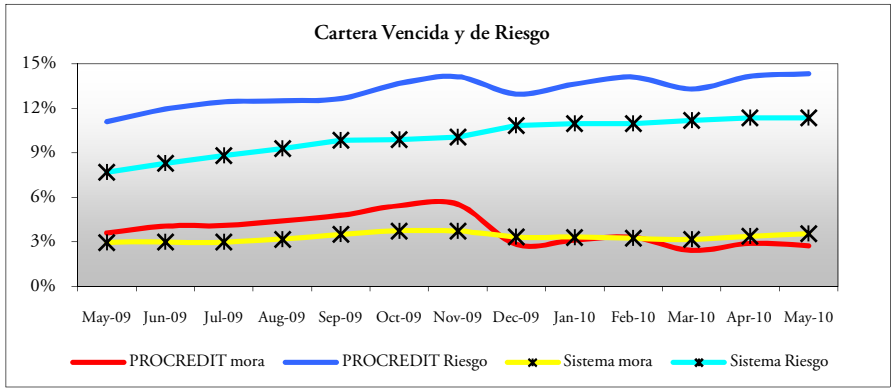
Cartera Vencida y de Riesgo
15%
12%
9%
6%
3%
0%
May-09 Jun-09 Jul-09 Aug-09 Sep-09 Oct-09 Nov-09 Dec-09 Jan-10 Feb-10 Mar-10 Apr-10 May-10
PROCREDIT mora
PROCREDIT Riesgo
Sistema mora
Sistema Riesgo

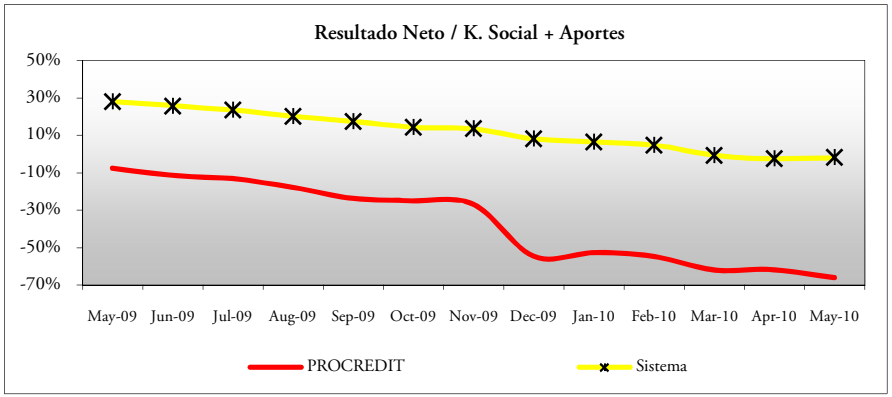
Resultado Neto / K. Social + Aportes
50%
30%
10%
-10%
-30%
-50%
-70%
May-09 Jun-09 Jul-09 Aug-09 Sep-09 Oct-09 Nov-09 Dec-09 Jan-10 Feb-10 Mar-10 Apr-10 May-10
PROCREDIT
Sistema

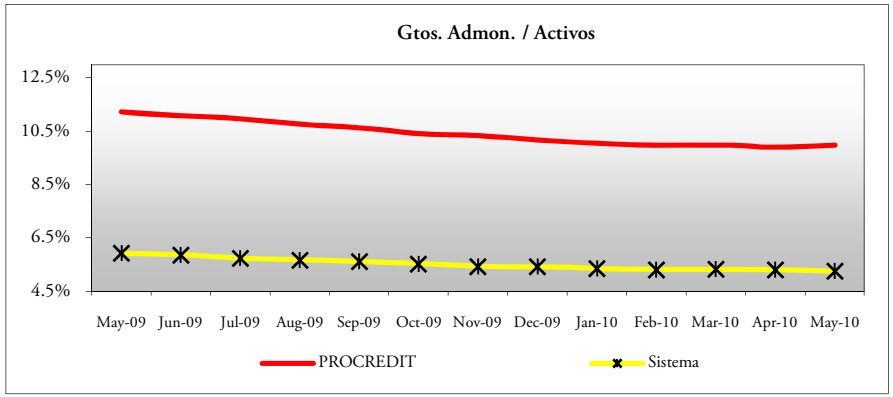
Gtos. Admon. / Activos
12.5%
10.5%
8.5%
6.5%
4.5%
May-09 Jun-09 Jul-09 Aug-09 Sep-09 Oct-09 Nov-09 Dec-09 Jan-10 Feb-10 Mar-10 Apr-10 May-10
PROCREDIT
Sistema

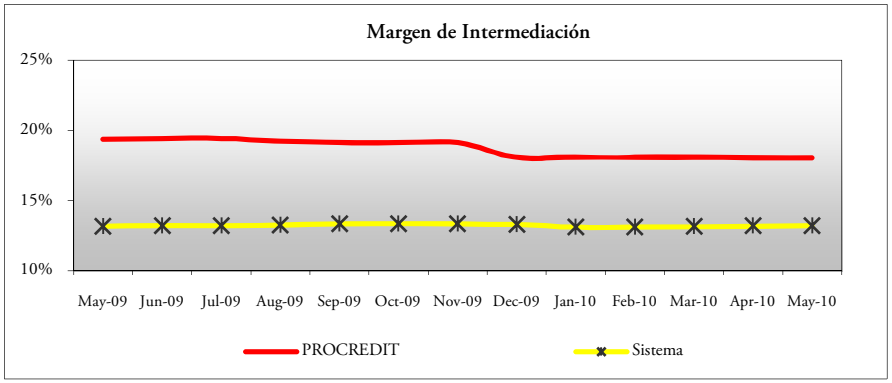
Margen de Intermediación
25%
20%
15%
10%
May-09 Jun-09 Jul-09 Aug-09 Sep-09 Oct-09 Nov-09 Dec-09 Jan-10 Feb-10 Mar-10 Apr-10 May-10
PROCREDIT
Sistema

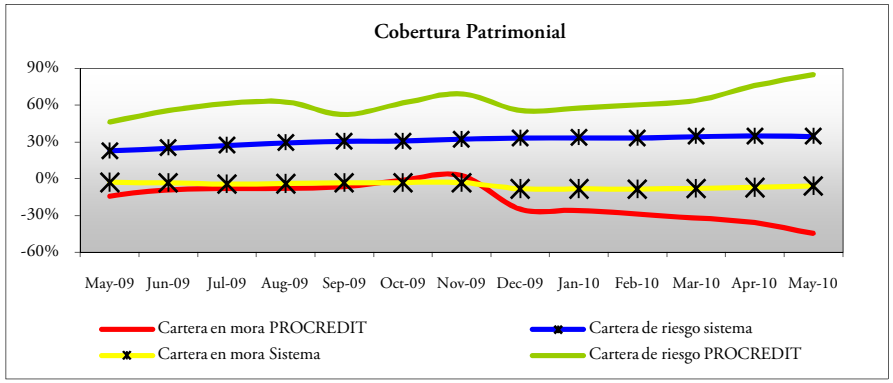
Cobertura Patrimonial
90%
60%
30%
0%
-30%
-60%
May-09 Jun-09 Jul-09 Aug-09 Sep-09 Oct-09 Nov-09 Dec-09 Jan-10 Feb-10 Mar-10 Apr-10 May-10
Cartera en mora PROCREDIT
Cartera de riesgo sistema
Cartera en mora Sistema
Cartera de riesgo PROCREDIT