Banco Central de Nicaragua

Gerencia Financiera - Unidad de Estudios Financieros

Banco ProCredit
Abril 2009

CARACTERISTICAS GENERALES - ANTECEDENTES

Posición por activos	7
Participación de Mercado	4.5%

Sucursales y ventanillas : 1/	31
Managua	11
Departamentos	20
Empleados: 1/	868

ASPECTOS ESTRUCTURALES

ACTIVOS (Millones) — C$ 3,325.9

Fuentes de fondos	Cartera de créditos, inversiones, disponibilidades, depósitos en dólares.
Estructura y manejo	Cartera 71.7%, Dispon./Oblig. Con el público 36.8%, oscilantes entre 11% y 72% por encima del encaje legal en los últimos doce meses.

	Estructura (%)	Rend (%)
Inversiones/Activos totales	0.6	1.9
Estructura de Inversiones:		
Al valor razonable		
Disponibles para venta		
Mantenidas al vencimiento	100.0	
Operaciones c/ derivados		
Acciones permanentes		

Encaje Legal:	
Córdobas (semanas)	5/5
Dólares (semanas)	5/5
Calce de Monedas:	
Córdobas (0.95-1.15)	1.1
Dólares (0.95-1.05)	0.9

CARTERA DE CRÉDITOS (Millones) — C$ 2,365.1

	(%)
Crecimiento interanual	-6.3
Cartera en dólares/Cartera Total	77.9
Cartera en mora/ Cartera Total	2.6
Cartera de riesgo/Cartera Total	8.8
C. riesgo+Act. ImproDVctivos/Cart. Total	11.2
Concentración por clientes 1/	20% = 25.5%
10 Préstamos más grandes/Cart. Total 1/	0.4%
Tasa activa implícita de la cartera	25.6
Plazo promedio ponderado (meses)	44.9

	Calidad (%)		Distr.	Mora (%)	Riesgo
A	88.0	Comercial	86.0	2.7	9.3
B	5.5	Personal	6.4	2.8	5.9
C	2.5	Tarjetas	0.0	0.0	0.0
D	1.2	Hipotecarios	7.6	1.5	6.0
E	2.8	Arrend. Fin.	0.0	0.0	0.0
		Otros	0.1	0.0	0.0

Riesgos derivados del sector

SECTOR	Comercial	Hipotecarios
Tendencia IMAE del sector	6.0 → 1.9	(0.7) → (7.2)
Crec.interanual del sector	4.8%	10.7%
Mora del sector	2.4%	2.0%

PASIVOS (Millones) — C$ 3,022.8

Estructura y manejo de pasivos	Depósitos 51.8%, obligaciones con instituciones 40.4%, obligaciones subordinadas 4.6%.

Depósitos	(%)
Porcentaje del total en el SF	3.1
Crecimiento interanual	14.9
Depósitos en dólares/Dep. Totales	68.5
Tasa pasiva implícita	6.0
Plazo prom. ponderado (meses) 1/	16.4

UTILIDAD DEL PER. (Mill) — -C$ 32.6

	(%)
Resultado/K social + Aportes	-4.6
Tendencia	↓ en Abr/08 = 25.4%
Margen Financiero Total	21.1
Margen para equilibrio	13.2
Gtos de Ad/Activos promedio	11.3
Absorción Margen Financiero Bruto	83.2
Absorción Margen Operativo Bruto	99.3

PATRIMONIO (Millones) — C$ 303.1

	(%)
Adecuación de Capital	15.7
10 Ptmos. más grandes/Patrimonio 1/	3.3%
Cobertura patrimonial por Cartera en Mora	-23.3
Cobertura patrimonial por Cartera de Riesgo	25.8
Provisiones pendientes (C$ Mill)	0.0

1/ Información trimestral a Marzo de 2009, excepto concentración por clientes y 10 préstamos más grandes a Junio de 2008.
Plazo promedio de créditos a Diciembre de 2008.

PROCREDIT

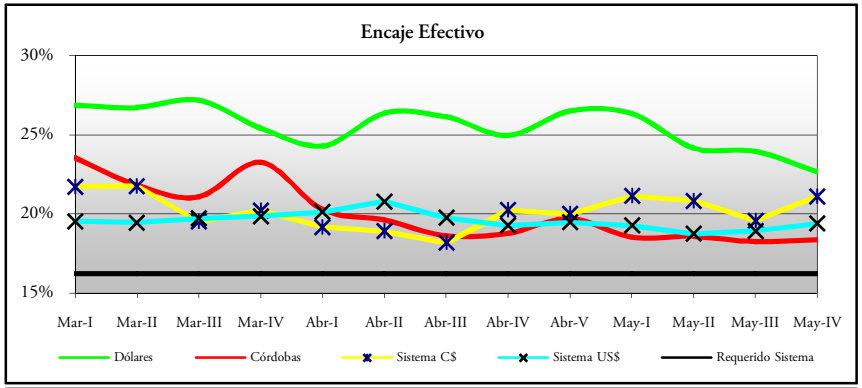
Encaje Efectivo
30%
25%
20%
15%
Mar-I Mar-II Mar-III Mar-IV Abr-I Abr-II Abr-III Abr-IV Abr-V May-I May-II May-III May-IV
Dólares
Córdobas
Sistema C$
Sistema US$
Requerido Sistema

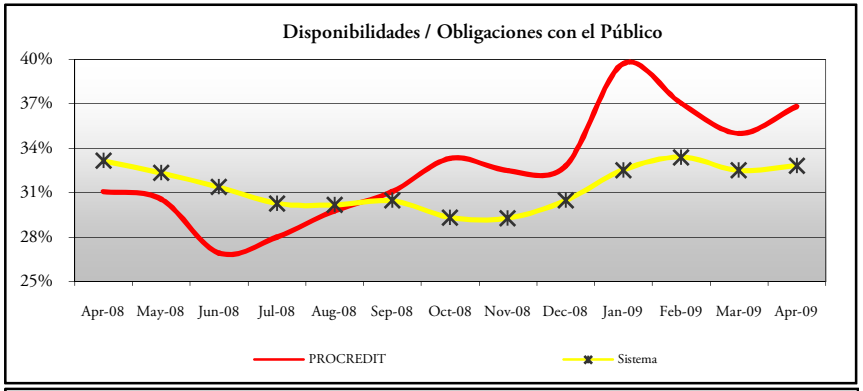
Disponibilidades / Obligaciones con el Público
40%
37%
34%
31%
28%
25%
Apr-08 May-08 Jun-08 Jul-08 Aug-08 Sep-08 Oct-08 Nov-08 Dec-08 Jan-09 Feb-09 Mar-09 Apr-09
PROCREDIT
Sistema

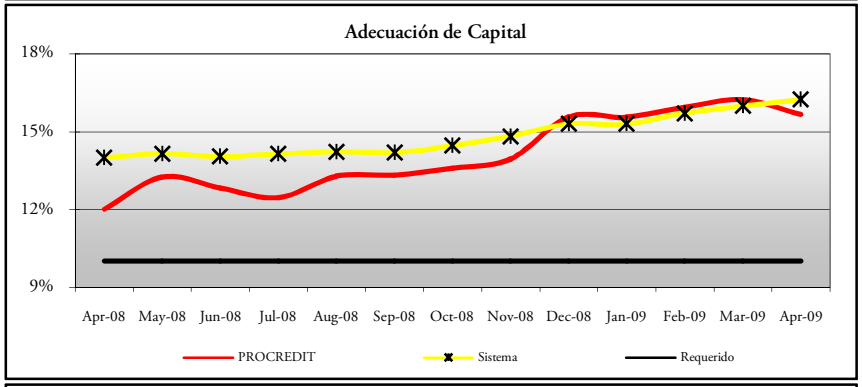
Adecuación de Capital
18%
15%
12%
9%
Apr-08 May-08 Jun-08 Jul-08 Aug-08 Sep-08 Oct-08 Nov-08 Dec-08 Jan-09 Feb-09 Mar-09 Apr-09
PROCREDIT
Sistema
Requerido

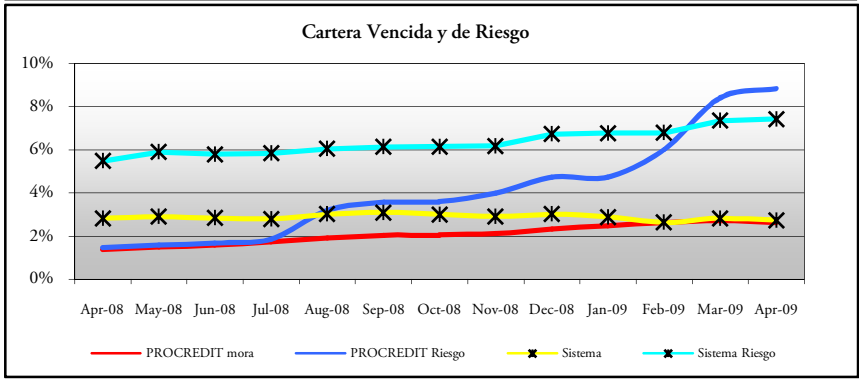
Cartera Vencida y de Riesgo
10%
8%
6%
4%
2%
0%
Apr-08 May-08 Jun-08 Jul-08 Aug-08 Sep-08 Oct-08 Nov-08 Dec-08 Jan-09 Feb-09 Mar-09 Apr-09
PROCREDIT mora
PROCREDIT Riesgo
Sistema
Sistema Riesgo

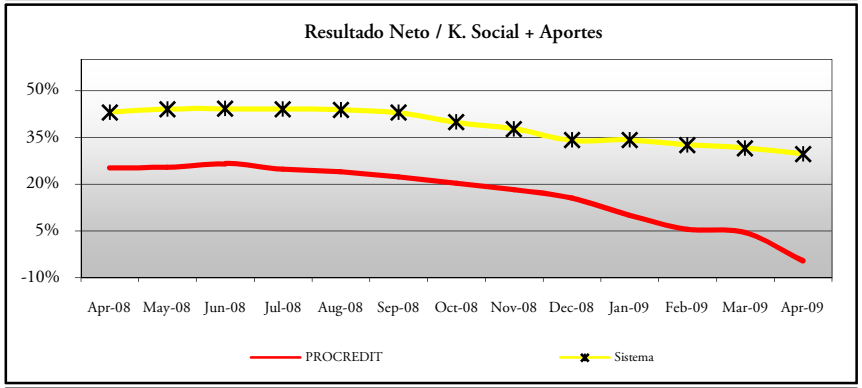
Resultado Neto / K. Social + Aportes
50%
35%
20%
5%
-10%
Apr-08 May-08 Jun-08 Jul-08 Aug-08 Sep-08 Oct-08 Nov-08 Dec-08 Jan-09 Feb-09 Mar-09 Apr-09
PROCREDIT
Sistema

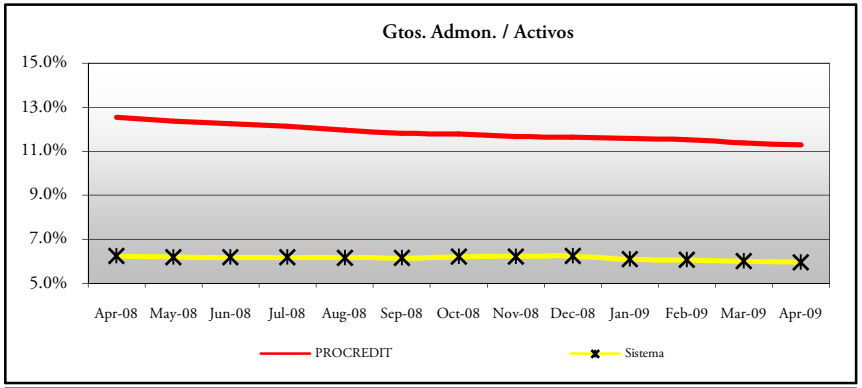
Gtos. Admon. / Activos
15.0%
13.0%
11.0%
9.0%
7.0%
5.0%
Apr-08 May-08 Jun-08 Jul-08 Aug-08 Sep-08 Oct-08 Nov-08 Dec-08 Jan-09 Feb-09 Mar-09 Apr-09
PROCREDIT
Sistema

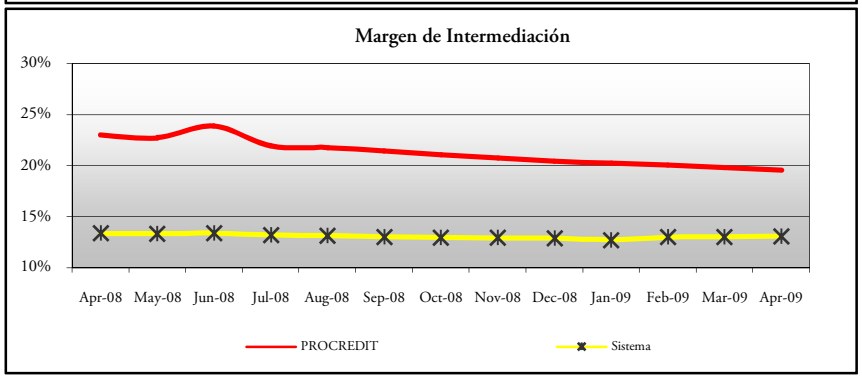
Margen de Intermediación
30%
25%
20%
15%
10%
Apr-08 May-08 Jun-08 Jul-08 Aug-08 Sep-08 Oct-08 Nov-08 Dec-08 Jan-09 Feb-09 Mar-09 Apr-09
PROCREDIT
Sistema

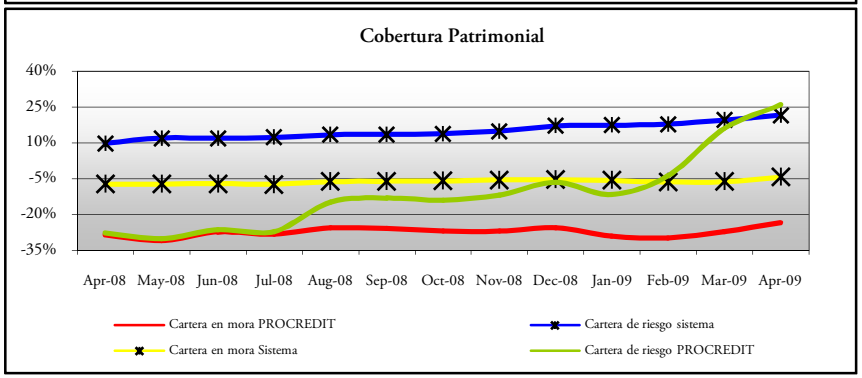
Cobertura Patrimonial
40%
25%
10%
-5%
-20%
-35%
Apr-08 May-08 Jun-08 Jul-08 Aug-08 Sep-08 Oct-08 Nov-08 Dec-08 Jan-09 Feb-09 Mar-09 Apr-09
Cartera en mora PROCREDIT
Cartera de riesgo sistema
Cartera en mora Sistema
Cartera de riesgo PROCREDIT