Gerencia de Estadísticas Macroeconómicas
Indicadores Financieros Mensuales de B. PRODUZCAMOS
Noviembre 2022

I. Aspectos Generales

Sucursales y ventanillas [2/]	6
Managua	2
Departamentos	4
Empleados [2/]	153
Posición por activos	7
Posición por créditos	7
Posición por captaciones del público	0

II. Activos (millones de córdobas) 6,959.22

Efectivo y Equivalentes de Efectivo/activos	4.81
Cartera a costo amortizado [b/] / activo	92.63
Cartera neta/activos	58.85
Inversiones en valores /activos	33.79

Composición de inversiones :

Efectivo y equivalente de Efectivo	-
Invers. a Valor Razonable con Cambios en Resultados	-
Invers. a Valor Razonable con Cambios en Otro Resultado Integral	0.01
Inversiones a Costo Amortizado, Neto	99.99
Participaciones	-
Inver, de Obligaciones Laborales al Retiro	-

Fuentes y Usos de Recursos (millones de córdobas) [1/]

Efectivo y Equivalentes de Efectivo	193.4
PATRIMONIO	260.5
Cartera a Costo Amortizado [b/]	387.3

Calce de monedas:

Córdobas	14.40
Dólares	3.94

III. Créditos

Cartera de crédito neta (millones de córdobas)	4,095.16
Cartera vencida/cartera bruta	0.67
Cartera en riesgo/cartera bruta	0.94

Clasificación de la Cartera %

	nov-21	nov-22
Clasificación A	63.10	95.22
Clasificación B	33.85	3.62
Clasificación C	0.37	0.09
Clasificación D	0.50	0.29
Clasificación E	2.18	0.78

Crédito por sector (%)	nov-21	nov-22
Agrícola	12.30	7.02
Comercial	81.39	87.11
Ganadero	4.83	3.25
Industrial	0.82	0.91
Hipotecario	0.10	0.13
Personal	0.56	0.41
Tarjeta de Crédito	0.00	0.00
Extrafinanciamiento	0.00	0.00
TC Corporativas	0.00	0.00
TC Microcrédito	0.00	0.00
Vehículos	0.00	0.07
Adelanto de salario	0.00	0.00
Viviend. de Int. Social [c/]	0.00	1.10

IV. Pasivos (millones de córdobas) 1,428.97

Depósitos totales (millones de córdobas)	-
Depósitos/pasivos	-
Obligac. con Instit. Financ y por otros Financ./ pasivos	93.83
Otros pasivos y provisiones /pasivos	4.14
Pasivos por Operaciones de Reporto/pasivos	-

V. Patrimonio (millones de córdobas) 5,530.24

Resultado del periodo (millones de córdobas)	250.63
Cartera en riesgo - provisiones/patrimonio	(2.40)

VI. Indicadores Financieros [3/]

Liquidez %

Efectivo y Equivalentes de Efectivo / Depósitos con el público	-

Solvencia %

Adecuación de capital	89.73
Provisiones/cartera vencida	610.07

Rentabilidad

Resultado Neto /Activos	3.47
Resultado Neto /Patrimonio	4.46

1/ **Azul** representa fuentes de fondos y **rojo** usos de fondos, variación interanul.
2/ Fuente: SIBOIF (Información trimestral a Septiembre 2022)
3/ Los Indicadores Financieros son elaborados en base a los estados financieros de los bancos e inst. financieras

b/: corresponde a cartera de crédito neto más inversiones a costo amortizado
c/: a partir de dic-19 se incorpora la siguiente modalidad de crédito

Cartera vencida y en riesgo

(porcentaje)

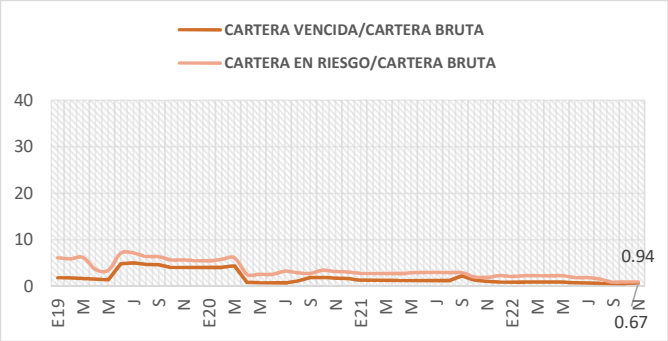

Saldo de cartera

(millones de córdobas)

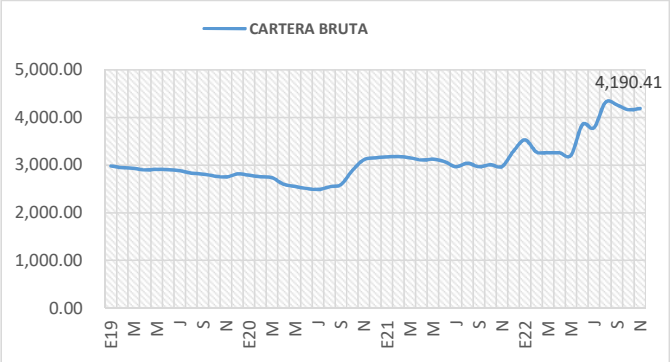

Indicadores de solvencia
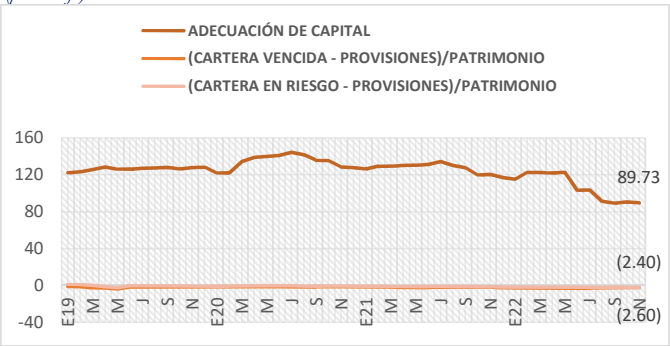
(porcentaje)