Banco Central de Nicaragua
Emitiendo confianza y estabilidad

Gerencia de Estadísticas Macroeconómicas
Indicadores Financieros Mensuales de B. PRODUZCAMOS
Mayo 2023

I. Aspectos Generales

Sucursales y ventanillas [2/]	7
Managua	2
Departamentos	5
Empleados [2/]	160
Posición por activos	7
Posición por créditos	7
Posición por captaciones del público	0

II. Activos (millones de córdobas) 7,091.97

Efectivo y Equivalentes de Efectivo/activos	12.13
Cartera a costo amortizado [b/] / activo	85.23
Cartera neta/activos	53.89
Inversiones en valores /activos	35.06

Composición de inversiones :

Efectivo y equivalente de Efectivo	10.58
Invers. a Valor Razonable con Cambios en Resultados	-
Invers. a Valor Razonable con Cambios en Otro Resultado Integral	0.01
Inversiones a Costo Amortizado, Neto	89.41
Participaciones	-
Inver, de Obligaciones Laborales al Retiro	-

Fuentes y Usos de Recursos (millones de córdobas) [1/]

Efectivo y Equivalentes de Efectivo	77.7
PATRIMONIO	292.1
Cartera a Costo Amortizado [b/]	350.4

Calce de monedas:

Córdobas	14.65
Dólares	3.92

III. Créditos

Cartera de crédito neta (millones de córdobas)	3,821.62
Cartera vencida/cartera bruta	0.74
Cartera en riesgo/cartera bruta	1.01

Clasificación de la Cartera %

	may-22	may-23
Clasificación A	92.34	94.93
Clasificación B	5.34	3.95
Clasificación C	0.02	0.01
Clasificación D	0.40	0.32
Clasificación E	1.91	0.79

Crédito por sector (%)	may-22	may-23
Agrícola	10.87	7.25
Comercial	83.51	85.14
Ganadero	4.56	3.38
Industrial	0.22	1.39
Hipotecario	0.13	0.66
Personal	0.52	0.45
Tarjeta de Crédito	0.00	0.00
Extrafinanciamiento	0.00	0.00
TC Corporativas	0.00	0.00
TC Microcrédito	0.00	0.00
Vehículos	0.00	0.10
Adelanto de salario	0.00	0.00
Viviend. de Int. Social [c/]	0.20	1.63

IV. Pasivos (millones de córdobas) 1,427.04

Depósitos totales (millones de córdobas)	-
Depósitos/pasivos	-
Obligac. con Instit. Financ y por otros Financ./ pasivos	92.74
Otros pasivos y provisiones /pasivos	5.15
Pasivos por Operaciones de Reporto/pasivos	-

V. Patrimonio (millones de córdobas) 5,664.94

Resultado del periodo (millones de córdobas)	102.17
Cartera en riesgo - provisiones/patrimonio	(2.28)

VI. Indicadores Financieros [3/]

Liquidez %

Efectivo y Equivalentes de Efectivo / Depósitos con el público	-

Solvencia %

Adecuación de capital	100.71
Provisiones/cartera vencida	578.13

Rentabilidad

Resultado Neto /Activos	3.96
Resultado Neto /Patrimonio	5.04

1/ **Azul** representa fuentes de fondos y **rojo** usos de fondos, variación interanul.
2/ Fuente: SIBOIF (Información trimestral a Marzo 2023)
3/ Los Indicadores Financieros son elaborados en base a los estados financieros de los bancos e inst. financieras

b/: corresponde a cartera de crédito neto más inversiones a costo amortizado
c/: a partir de dic-19 se incorpora la siguiente modalidad de crédito

Cartera vencida y en riesgo

(porcentaje)

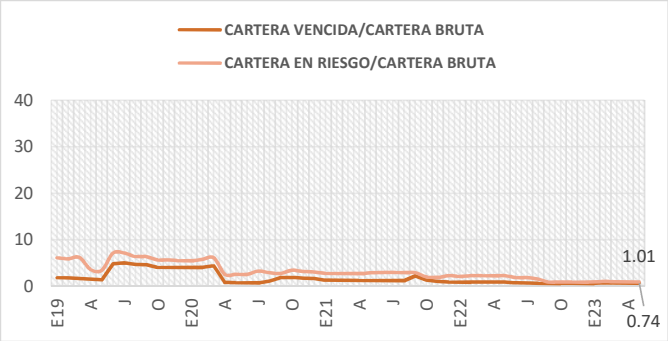

Saldo de cartera

(millones de córdobas)

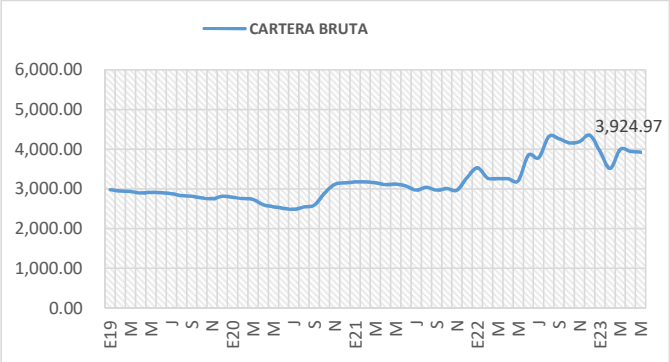

Indicadores de solvencia
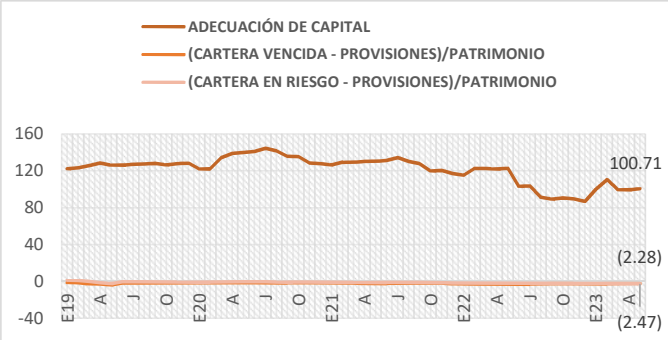
(porcentaje)