Banco Central de Nicaragua
Emitiendo confianza y estabilidad

Gerencia de Estadísticas Macroeconómicas
Indicadores Financieros Mensuales de B. PRODUZCAMOS
Enero 2024

I. Aspectos Generales

Sucursales y ventanillas [2/]	7
Managua	2
Departamentos	5
Empleados [2/]	167
Posición por activos	7
Posición por créditos	7
Posición por captaciones del público	8

II. Activos (millones de córdobas) 7,226.33

Efectivo y Equivalentes de Efectivo/activos	20.02
Cartera a costo amortizado [b/] / activo	76.40
Cartera neta/activos	50.28
Inversiones en valores /activos	27.84

Composición de inversiones :

Efectivo y equivalente de Efectivo	6.17
Invers. a Valor Razonable con Cambios en Resultados	-
Invers. a Valor Razonable con Cambios en Otro Resultado Integral	0.01
Inversiones a Costo Amortizado, Neto	93.82
Participaciones	-
Inver, de Obligaciones Laborales al Retiro	-

Fuentes y Usos de Recursos (millones de córdobas) [1/]

Cartera a Costo Amortizado [b/]	693.2
PATRIMONIO	239.3
Efectivo y Equivalentes de Efectivo	841.2

Calce de monedas:

Córdobas	18.12
Dólares	3.78

III. Créditos

Cartera de crédito neta (millones de córdobas)	3,633.13
Cartera vencida/cartera bruta	9.95
Cartera en riesgo/cartera bruta	16.21

Clasificación de la Cartera %

	ene-23	ene-24
Clasificación A	95.05	79.11
Clasificación B	3.82	10.48
Clasificación C	0.01	5.56
Clasificación D	0.30	0.25
Clasificación E	0.82	4.59

Crédito por sector (%)	ene-23	ene-24
Agrícola	7.48	6.53
Comercial	85.82	86.61
Ganadero	3.44	3.06
Industrial	1.13	0.32
Hipotecario	0.14	0.94
Personal	0.49	0.50
Tarjeta de Crédito	0.00	0.00
Extrafinanciamiento	0.00	0.00
TC Corporativas	0.00	0.00
TC Microcrédito	0.00	0.00
Vehículos	0.07	0.10
Adelanto de salario	0.00	0.00
Viviend. de Int. Social [c/]	1.43	1.94

IV. Pasivos (millones de córdobas) 1,404.25

Depósitos totales (millones de córdobas)	-
Depósitos/pasivos	-
Obligac. con Instit. Financ y por otros Financ./ pasivos	91.66
Otros pasivos y provisiones /pasivos	5.62
Pasivos por Operaciones de Reporto/pasivos	-

V. Patrimonio (millones de córdobas) 5,822.08

Resultado del periodo (millones de córdobas)	36.16
Cartera en riesgo - provisiones/patrimonio	6.89

VI. Indicadores Financieros [3/]

Liquidez %

Efectivo y Equivalentes de Efectivo / Depósitos con el público	-

Solvencia %

Adecuación de capital	108.50
Provisiones/cartera vencida	56.96

Rentabilidad

Resultado Neto /Activos	4.04
Resultado Neto /Patrimonio	5.08

1/ **Azul** representa fuentes de fondos y **rojo** usos de fondos, variación interanul.
2/ Fuente: SIBOIF (Información trimestral a diciembre 2023)
3/ Los Indicadores Financieros son elaborados en base a los estados financieros de los bancos e inst. financieras

b/: corresponde a cartera de crédito neto más inversiones a costo amortizado
c/: a partir de dic-19 se incorpora la siguiente modalidad de crédito

Cartera vencida y en riesgo

(porcentaje)

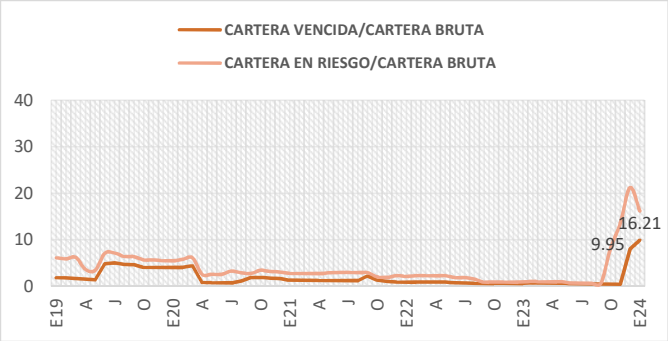

Saldo de cartera

(millones de córdobas)

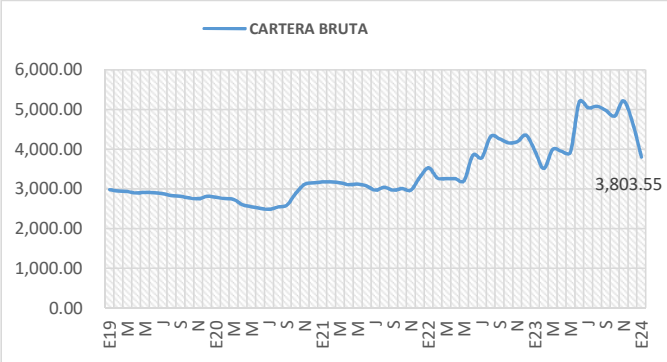

Indicadores de solvencia
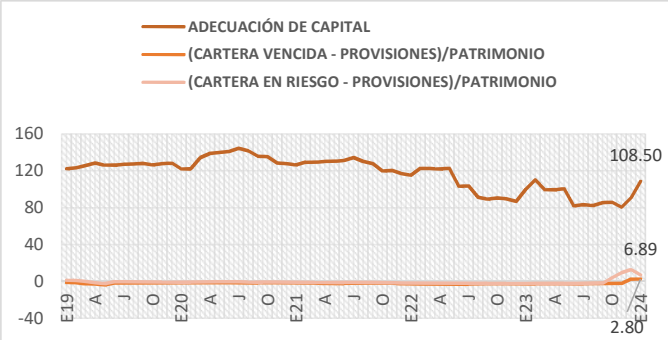
(porcentaje)