Gerencia de Estadísticas Macroeconómicas
Indicadores Financieros Mensuales de B. PRODUZCAMOS
Abril 2025

I. Aspectos Generales

Sucursales y ventanillas [2/]	7
Managua	2
Departamentos	5
Empleados [2/]	155
Posición por activos	7
Posición por créditos	7
Posición por captaciones del público	8

II. Activos (millones de córdobas) 7,321.22

Efectivo y Equivalentes de Efectivo/activos	8.43
Cartera a costo amortizado [b/] / activo	88.04
Cartera neta/activos	45.44
Inversiones en valores /activos	43.25

Composición de inversiones :

Efectivo y equivalente de Efectivo	1.49
Invers. a Valor Razonable con Cambios en Resultados	-
Invers. a Valor Razonable con Cambios en Otro Resultado Integral	0.01
Inversiones a Costo Amortizado, Neto	98.50
Participaciones	-
Inver, de Obligaciones Laborales al Retiro	-

Fuentes y Usos de Recursos (millones de córdobas) [1/]

Efectivo	318.1
Cartera a Costo Amortizado [b/]	368.3

Calce de monedas:

Córdobas	25.27
Dólares	3.56

III. Créditos

Cartera de crédito neta (millones de córdobas)	3,326.89
Cartera vencida/cartera bruta	10.12
Cartera en riesgo/cartera bruta	10.20

Clasificación de la Cartera %

	abr-24	abr-25
Clasificación A	87.85	88.77
Clasificación B	0.74	0.74
Clasificación C	6.16	0.07
Clasificación D	0.84	0.23
Clasificación E	4.41	10.20

Crédito por sector (%)	abr-24	abr-25
Agrícola	6.67	5.83
Comercial	86.09	86.23
Ganadero	3.23	3.52
Industrial	0.08	0.04
Hipotecario	1.05	1.16
Personal	0.51	0.40
Tarjeta de Crédito	0.00	0.00
Extrafinanciamiento	0.00	0.00
TC Corporativas	0.00	0.00
TC Microcrédito	0.00	0.00
Vehículos	0.19	0.53
Adelanto de salario	0.00	0.00
Viviend. de Int. Social [c/]	2.17	2.29

IV. Pasivos (millones de córdobas) 1,345.67

Depósitos totales (millones de córdobas)	-
Depósitos/pasivos	-
Obligac. con Instit. Financ y por otros Financ./ pasivos	92.06
Otros pasivos y provisiones /pasivos	5.79
Pasivos por Operaciones de Reporto/pasivos	-

V. Patrimonio (millones de córdobas) 5,975.55

Resultado del periodo (millones de córdobas)	24.92
Cartera en riesgo - provisiones/patrimonio	1.56

VI. Indicadores Financieros [3/]

Liquidez %

Efectivo y Equivalentes de Efectivo / Depósitos con el público	

Solvencia %

Adecuación de capital	125.74
Provisiones/cartera vencida	74.86

Rentabilidad

Resultado Neto /Activos	1.95
Resultado Neto /Patrimonio	2.39

1/ **Azul** representa fuentes de fondos y **rojo** usos de fondos, variación interanul.
2/ Fuente: SIBOIF (Información trimestral marzo 2025)
3/ Los Indicadores Financieros son elaborados en base a los estados financieros de los bancos e inst. financieras

b/: corresponde a cartera de crédito neto más inversiones a costo amortizado
c/: a partir de dic-19 se incorpora la siguiente modalidad de crédito

Cartera vencida y en riesgo

(porcentaje)

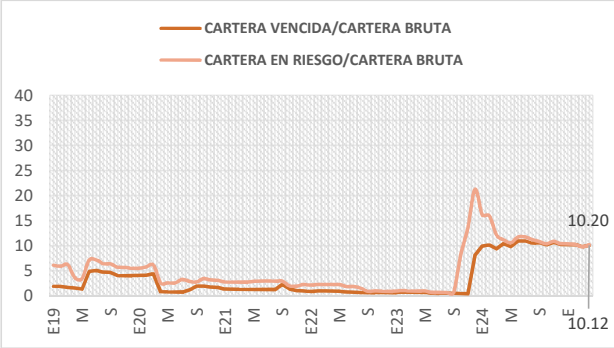

Saldo de cartera

(millones de córdobas)

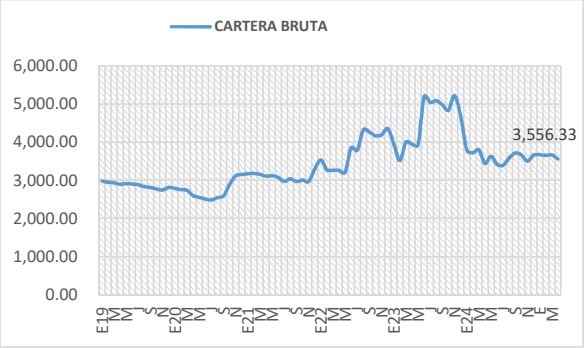

Indicadores de solvencia
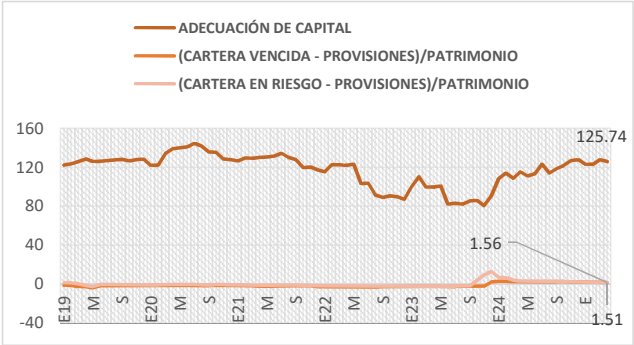
(porcentaje)