Banco Central de Nicaragua

Emitiendo confianza y estabilidad

Datos estadísticos

Abril 2019

IPC

Mayo 2019

Índice de precios al consumidor
Base 2006=100

Gráficos de inflación

Inflación por área geográfica
Principales artículos a la variación y repercusión de la inflación, abril 2019

Datos estadísticos IPC

Consolidado IPC
Variación y contribución por área geográfica, abril 2019

Cuadro I-1
IPC nacional, Managua y resto del país, abril 2019
Variación y contribución mensual a la inflación nacional, por división, grupo, clase, subclase y artículo.

Cuadro I-2
IPC nacional, Managua y resto del país, abril 2019
Variación y contribución acumulada a la inflación nacional, por división, grupo, clase, subclase y artículo.

Cuadro I-3
IPC nacional, abril 2019
Variación y contribución mensual y acumulada, por división, grupo, clase, subclase y artículo.

Cuadro I-4
IPC Managua, abril 2019
Variación y contribución mensual y acumulada, por división, grupo, clase, subclase y artículo.

Cuadro I-5
IPC resto del país, abril 2019
Variación y contribución mensual y acumulada, por división, grupo, clase, subclase y artículo.

Cuadro I-6
Precios promedios de productos seleccionados, abril 2019

GRÁFICOS DE INFLACIÓN

Variación IPC: nacional, Managua y resto del país
(variación mensual, porcentaje)

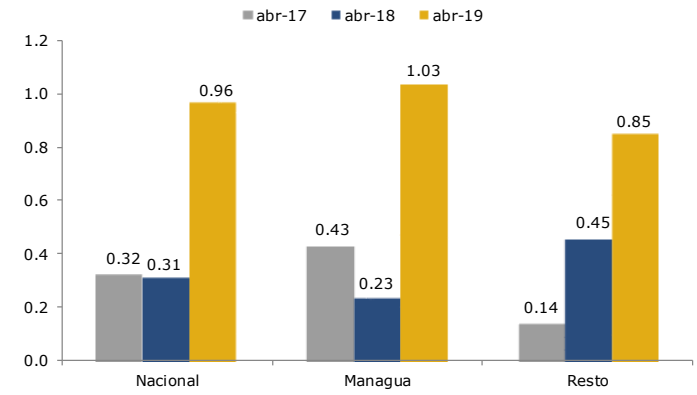

Fuente: INIDE.

Divisiones con mayores variaciones, IPC nacional
(variación mensual, porcentaje)

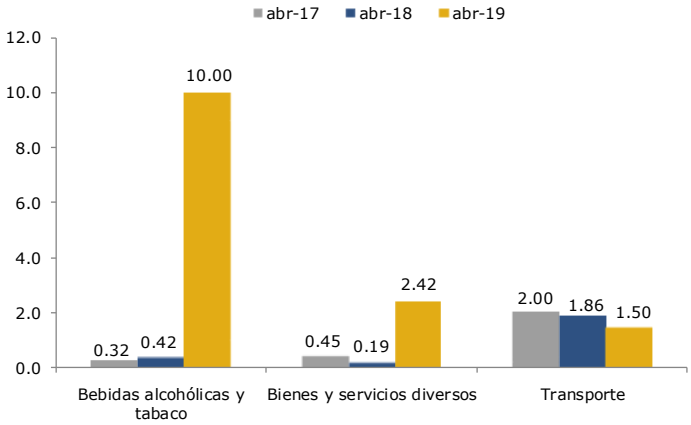

Fuente: INIDE.

IPC nacional, Managua y resto del país, por divisiones
(variación mensual, porcentaje)

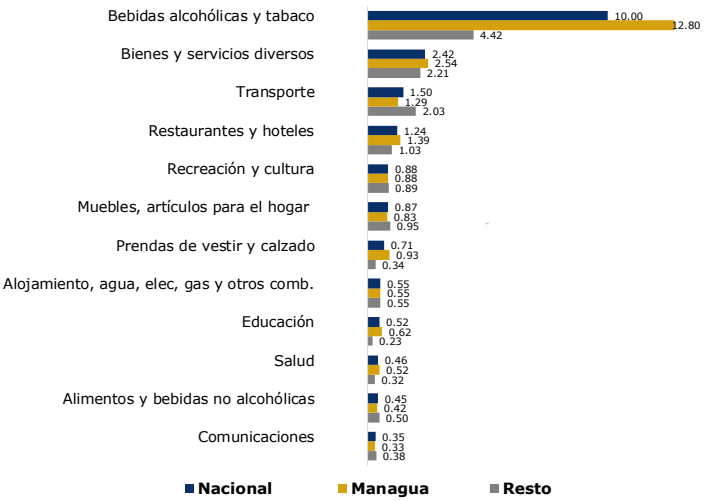

Fuente: INIDE.

IPC nacional, Managua y resto del país[1]
(contribución mensual, puntos porcentuales)

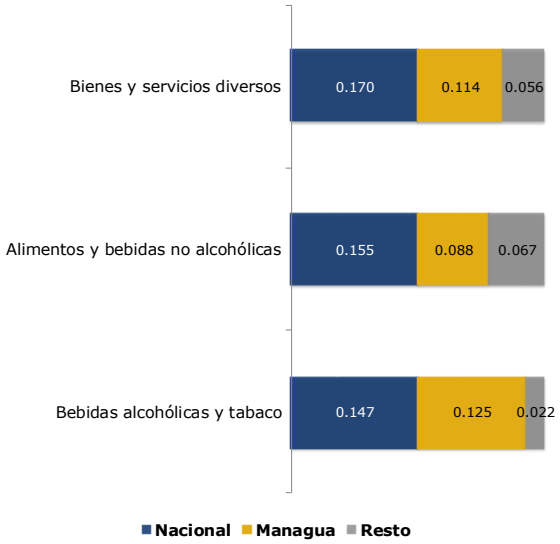

Fuente: INIDE.
1/ Divisiones con mayor contribución a la inflación mensual

INFLACIÓN POR ÁREA GEOGRÁFICA

IPC nacional, Managua y resto del país, por divisiones
(variación acumulada, porcentaje)

	Divisiones	Nacional	Managua	Resto
	IPC general	**2.82**	**3.11**	**2.32**
1	Alimentos y bebidas no alcohólicas	1.54	1.63	1.38
2	Bebidas alcohólicas y tabaco	47.26	45.88	50.32
3	Prendas de vestir y calzado	2.17	2.61	1.48
4	Alojamiento, agua, elect, gas	1.55	1.64	1.37
5	Muebles, artículos para el hogar	4.32	4.85	3.43
6	Salud	2.58	2.52	2.71
7	Transporte	4.40	4.13	5.09
8	Comunicaciones	0.87	0.58	1.38
9	Recreación y cultura	(6.62)	(3.64)	(11.95)
10	Educación	4.82	5.19	3.81
11	Restaurantes y hoteles	2.16	2.23	2.06
12	Bienes y servicios diversos	6.84	6.68	7.13

Fuente: INIDE.

IPC nacional, Managua y resto del país, por divisiones
(repercusión acumulada, puntos porcentuales)

	Divisiones	Nacional	Managua	Resto
	IPC general	**2.8213**	**1.9812**	**0.8401**
1	Alimentos y bebidas no alcohólicas	0.5329	0.3444	0.1885
2	Bebidas alcohólicas y tabaco	0.5276	0.3529	0.1747
3	Prendas de vestir y calzado	0.1053	0.0775	0.0278
4	Alojamiento, agua, elect, gas	0.1429	0.0990	0.0439
5	Muebles, artículos para el hogar	0.2969	0.2106	0.0863
6	Salud	0.1326	0.0894	0.0432
7	Transporte	0.3311	0.2231	0.1080
8	Comunicaciones	0.0222	0.0094	0.0128
9	Recreación y cultura	(0.2732)	(0.0964)	(0.1768)
10	Educación	0.2996	0.2354	0.0642
11	Restaurantes y hoteles	0.2324	0.1418	0.0906
12	Bienes y servicios diversos	0.4711	0.2941	0.1769

Fuente: INIDE.

PRINCIPALES ARTÍCULOS A LA VARIACIÓN Y REPERCUSIÓN DE LA INFLACIÓN

Artículos de mayor y menor variación, en el índice nacional

(porcentaje)

Artículos	Variación
Naranja	23.03
Limón	21.11
Cigarrillo	12.44
Frituras	8.98
Fósforos	8.60
Ayote	6.69
Gasolina para automóvil	6.59
Ron	6.44
Jabón de baño	5.99
Máquina de afeitar	5.43
Filete de pollo	(3.86)
Otras frutas frescas	(4.55)
Remolacha	(4.77)
Cebolla	(5.26)
Cuajada	(5.93)
Aretes de oro laminado	(6.44)
Chiltoma	(7.31)
Papas	(11.97)
Tomate	(12.81)
Repollo	(19.57)

Fuente: INIDE.

Artículos de mayor y menor repercusión, en el índice nacional

(puntos porcentuales)

Artículos	Contribución
Gasolina para automóvil	0.1242
Cigarrillo	0.1211
Naranja	0.1035
Almuerzo	0.0929
Limón	0.0492
Queso	0.0487
Tarifa de energía eléctrica	0.0446
Leche líquida	0.0432
Papel higiénico	0.0342
Jabón de baño	0.0270
Gas butano envasado	(0.0168)
Otras frutas frescas	(0.0209)
Huevos de gallina	(0.0213)
Cebolla	(0.0230)
Chiltoma	(0.0231)
Servicio de taxi urbano	(0.0289)
Repollo	(0.0342)
Cuajada	(0.0354)
Papas	(0.0422)
Tomate	(0.0715)

Fuente: INIDE.

Artículos de mayor y menor variación, en el índice de Managua

(porcentaje)

Artículos	Variación
Limón	24.33
Cigarrillo	17.21
Naranja	16.98
Frituras	12.35
Ayote	9.59
Fósforos	8.28
Mano de obra por albañilería	7.46
Piña	7.02
Pescado entero fresco	6.86
Gasolina para automóvil	6.70
Remolacha	(3.97)
Filete de pollo	(4.40)
Detergente en polvo para lavar ropa	(6.00)
Cebolla	(7.66)
Aretes de oro laminado	(10.22)
Chiltoma	(12.68)
Papas	(17.68)
Tomate	(20.63)
Cuajada	(21.30)
Repollo	(24.74)

Fuente: INIDE.

Artículos de mayor y menor repercusión, en el índice de Managua

(puntos porcentuales)

Artículos	Contribución
Cigarrillo	0.1678
Gasolina para automóvil	0.1382
Almuerzo	0.0904
Naranja	0.0814
Limón	0.0671
Queso	0.0567
Tarifa de energía eléctrica	0.0466
Leche líquida	0.0458
Plátano	0.0450
Mensualidad universitaria	0.0344
Pollo en pieza	(0.0177)
Huevos de gallina	(0.0214)
Detergente en polvo para lavar ropa	(0.0285)
Cebolla	(0.0318)
Chiltoma	(0.0333)
Repollo	(0.0349)
Servicio de taxi urbano	(0.0452)
Papas	(0.0569)
Cuajada	(0.0587)
Tomate	(0.1038)

Fuente: INIDE.

Artículos de mayor y menor variación, en el índice resto del país

(porcentaje)

Artículos	Variación
Naranja	36.00
Limón	11.15
Fósforos	9.08
Ron	8.40
Gasolina para automóvil	6.34
Shampoo	5.58
Máquina de afeitar	5.24
Talco	5.12
Jabón	4.62
Cerveza servida fuera del hogar	4.53
Seguro obligatorio para automóvil	(2.78)
Yuca	(2.94)
Frijol	(3.00)
Otros productos derivados del maíz	(3.59)
Papas	(3.97)
Quequisque	(4.08)
Manzana	(4.17)
Otras frutas frescas	(5.73)
Remolacha	(6.88)
Repollo	(14.07)

Fuente: INIDE.

Artículos de mayor y menor repercusión, en el índice resto del país

(puntos porcentuales)

Artículos	Contribución
Naranja	0.1425
Gasolina para automóvil	0.0994
Almuerzo	0.0973
Papel higiénico	0.0510
Tarifa de energía eléctrica	0.0410
Leche líquida	0.0387
Cigarrillo	0.0385
Queso	0.0345
Billete de lotería	0.0280
Pollo en pieza	0.0277
Arroz	(0.0133)
Tortillas de maíz	(0.0133)
Tomate	(0.0144)
Papas	(0.0162)
Gas butano envasado	(0.0173)
Plátano	(0.0173)
Huevos de gallina	(0.0210)
Frijol	(0.0297)
Otras frutas frescas	(0.0303)
Repollo	(0.0330)

Fuente: INIDE.

Variación y contribución por área geográfica, abril 2019

(porcentaje y puntos porcentuales)

Concepto	Ponderación	Índice	Variación		Contribución	
			Mensual	Acumulada	Mensual	Acumulada
Nacional						
Índice general	**100.00**	**225.34**	**0.96**	**2.82**	**0.9626**	**2.8213**
Alimentos y bebidas no alcohólicas	30.88	250.04	0.45	1.54	0.1551	0.5329
Bebidas alcohólicas y tabaco	0.88	409.21	10.00	47.26	0.1467	0.5276
Prendas de vestir y calzado	5.53	196.61	0.71	2.17	0.0341	0.1053
Alojamiento, agua, electricidad, gas y otros combustibles	9.75	210.79	0.55	1.55	0.0505	0.1429
Muebles, artículos para el hogar y para la conservación ordinaria del hogar	7.38	212.71	0.87	4.32	0.0610	0.2969
Salud	5.23	221.27	0.46	2.58	0.0235	0.1326
Transporte	8.93	192.87	1.50	4.40	0.1138	0.3311
Comunicaciones	3.94	143.36	0.35	0.87	0.0088	0.0222
Recreación y cultura	4.83	175.10	0.88	(6.62)	0.0330	(0.2732)
Educación	5.17	276.45	0.52	4.82	0.0329	0.2996
Restaurantes y hoteles	9.51	253.56	1.24	2.16	0.1328	0.2324
Bienes y servicios diversos	7.98	201.94	2.42	6.84	0.1704	0.4711
Managua						
Índice general	**63.86**	**225.57**	**1.03**	**3.11**	**0.66**	**1.9812**
Alimentos y bebidas no alcohólicas	18.55	253.18	0.42	1.63	0.09	0.3444
Bebidas alcohólicas y tabaco	0.61	402.77	12.80	45.88	0.13	0.3529
Prendas de vestir y calzado	3.39	197.01	0.93	2.61	0.03	0.0775
Alojamiento, agua, electricidad, gas y otros combustibles	6.33	212.23	0.55	1.64	0.03	0.0990
Muebles, artículos para el hogar y para la conservación ordinaria del hogar	4.81	207.39	0.83	4.85	0.04	0.2106
Salud	3.49	228.76	0.52	2.52	0.02	0.0894
Transporte	6.46	191.04	1.29	4.13	0.07	0.2231
Comunicaciones	2.65	135.45	0.33	0.58	0.01	0.0094
Recreación y cultura	3.19	175.69	0.88	(3.64)	0.02	(0.0964)
Educación	3.70	282.26	0.62	5.19	0.03	0.2354
Restaurantes y hoteles	5.57	256.14	1.39	2.23	0.09	0.1418
Bienes y servicios diversos	5.10	201.72	2.54	6.68	0.11	0.2941
Resto del país						
Índice general	**36.14**	**224.93**	**0.85**	**2.32**	**0.3059**	**0.8401**
Alimentos y bebidas no alcohólicas	12.33	245.33	0.50	1.38	0.0675	0.1885
Bebidas alcohólicas y tabaco	0.27	423.78	4.42	50.32	0.0217	0.1747
Prendas de vestir y calzado	2.13	195.98	0.34	1.48	0.0064	0.0278
Alojamiento, agua, electricidad, gas y otros combustibles	3.42	208.11	0.55	1.37	0.0175	0.0439
Muebles, artículos para el hogar y para la conservación ordinaria del hogar	2.56	222.71	0.95	3.43	0.0241	0.0863
Salud	1.74	206.23	0.32	2.71	0.0051	0.0432
Transporte	2.47	197.64	2.03	5.09	0.0436	0.1080
Comunicaciones	1.29	159.67	0.38	1.38	0.0035	0.0128
Recreación y cultura	1.64	173.98	0.89	(11.95)	0.0113	(0.1768)
Educación	1.46	261.74	0.23	3.81	0.0039	0.0642
Restaurantes y hoteles	3.94	249.90	1.03	2.06	0.0452	0.0906
Bienes y servicios diversos	2.88	202.32	2.21	7.13	0.0563	0.1769

Fuente: INIDE.

Cuadro I-1

IPC nacional, Managua y resto del país, abril 2019

Variación y contribución mensual a la inflación nacional por división, grupo, clase, sub clase y artículo

(porcentaje y puntos porcentuales)

Código	Descripción	Ponderación	Variación			Contribución		
			Nacional	Managua	Resto	Nacional	Managua	Resto
	Índice general	**100**	**0.96**	**1.03**	**0.85**	**0.9626**	**0.6567**	**0.3059**
1	**Alimentos y bebidas no alcohólicas**	**30.8763**	**0.45**	**0.42**	**0.50**	**0.1551**	**0.0876**	**0.0675**
11	Alimentos	27.8877	0.34	0.28	0.44	0.1082	0.0544	0.0539
111	Pan y cereales (nd)	6.4098	0.04	0.18	(0.15)	0.0031	0.0075	(0.0044)
1111	Pan simple	1.4464	(0.04)	(0.17)	0.14	(0.0006)	(0.0015)	0.0008
111101	Pan corriente	1.1974	(0.46)	(0.55)	(0.35)	(0.0053)	(0.0036)	(0.0018)
111102	Pan de molde	0.2192	1.73	1.03	3.70	0.0047	0.0020	0.0026
111103	Pan tostado	0.0298	0.21	0.21	0.00	0.0000	0.0000	0.0000
1112	Pan dulce y repostería popular	0.4313	0.27	(0.24)	0.62	0.0012	(0.0004)	0.0016
111201	Pan dulce	0.2444	0.37	(0.38)	1.00	0.0009	(0.0004)	0.0014
111202	Repostería popular	0.1869	0.14	0.00	0.21	0.0003	0.0000	0.0003
1113	Galletas	0.1837	3.11	3.02	3.32	0.0067	0.0045	0.0023
111301	Galletas dulces	0.1313	3.06	3.04	3.10	0.0049	0.0035	0.0015
111302	Galleta salada	0.0524	3.27	2.94	3.82	0.0018	0.0010	0.0008
1114	Arroz	2.6490	(0.51)	(0.56)	(0.42)	(0.0159)	(0.0111)	(0.0048)
111401	Arroz	2.6490	(0.51)	(0.56)	(0.42)	(0.0159)	(0.0111)	(0.0048)
1115	Cereales	1.5637	0.29	1.11	(0.64)	0.0052	0.0106	(0.0054)
111501	Avena	0.2452	2.12	2.54	1.29	0.0050	0.0040	0.0010
111502	Harina de maíz	0.0523	(1.00)	(1.12)	(0.74)	(0.0007)	(0.0005)	(0.0002)
111503	Harina de trigo	0.0327	0.18	0.00	0.18	0.0001	0.0000	0.0001
111504	Maíz en grano	0.0215	(2.46)	0.00	(2.46)	(0.0008)	0.0000	(0.0008)
111505	Pinolillo	0.1074	1.55	1.75	1.23	0.0022	0.0016	0.0007
111506	Otros productos derivados del maíz	0.0399	(3.59)	0.00	(3.59)	(0.0020)	0.0000	(0.0020)
111507	Tortillas de maíz	0.9475	(0.24)	0.36	(0.89)	(0.0027)	0.0021	(0.0048)
111508	Hojuelas de maíz	0.1173	4.21	4.81	2.36	0.0041	0.0035	0.0006
1116	Pastas alimenticias	0.1356	3.33	4.67	1.38	0.0065	0.0054	0.0011
111601	Espaguetis	0.1356	3.33	4.67	1.38	0.0065	0.0054	0.0011
112	Carne (nd)	6.4377	0.42	0.32	0.59	0.0294	0.0142	0.0152
1121	Carne de res	2.4539	0.90	1.15	0.48	0.0266	0.0213	0.0052
112101	Carne de res sin hueso	1.7328	0.95	1.37	0.21	0.0206	0.0190	0.0016
112102	Carne molida	0.5311	0.56	0.19	1.07	0.0033	0.0006	0.0026
112103	Carne de res con hueso	0.1901	1.22	1.23	1.20	0.0027	0.0017	0.0010
1122	Carne de cerdo	0.3226	1.71	3.44	0.17	0.0059	0.0056	0.0003
112201	Carne de cerdo sin hueso	0.2600	2.02	4.00	0.17	0.0057	0.0055	0.0002
112202	Carne de cerdo con hueso	0.0626	0.37	0.66	0.15	0.0002	0.0002	0.0001
1123	Carne de aves	2.9538	(0.12)	(0.68)	0.93	(0.0035)	(0.0131)	0.0096
112301	Filete de pollo	0.0516	(3.86)	(4.40)	(2.51)	(0.0022)	(0.0018)	(0.0004)
112302	Pollo por pieza	2.9022	(0.04)	(0.60)	0.99	(0.0013)	(0.0113)	0.0100
1124	Vísceras y menudencias	0.2631	(0.33)	(0.46)	(0.08)	(0.0008)	(0.0007)	(0.0001)
112401	Vísceras	0.2631	(0.33)	(0.46)	(0.08)	(0.0008)	(0.0007)	(0.0001)
1125	Embutidos y carnes en conserva de res, cerdo y aves	0.4030	0.44	0.36	0.62	0.0017	0.0010	0.0007
112501	Chorizo criollo	0.0844	0.27	(0.33)	0.74	0.0002	(0.0001)	0.0004
112502	Jamón	0.0724	0.39	0.39	0.00	0.0003	0.0003	0.0000
112503	Mortadela	0.1698	0.48	0.36	0.89	0.0008	0.0005	0.0003
112504	Salchichón de cerdo	0.0354	0.53	1.45	(0.74)	0.0002	0.0003	(0.0001)
112505	Salchichas para hot-dog	0.0411	0.68	0.61	0.77	0.0003	0.0001	0.0001
1126	Animales vivos	0.0413	(0.90)	0.00	(0.90)	(0.0006)	0.0000	(0.0006)
112601	Gallina viva	0.0413	(0.90)	0.00	(0.90)	(0.0006)	0.0000	(0.0006)
113	Pescado (nd)	0.5767	1.09	1.72	0.21	0.0073	0.0067	0.0006
1131	Pescado fresco, refrigerado o congelado	0.3175	2.20	3.18	0.39	0.0083	0.0078	0.0005
113101	Chuleta de pescado	0.2145	2.30	2.63	0.91	0.0060	0.0056	0.0005
113102	Pescado entero fresco	0.1030	1.97	6.86	0.09	0.0023	0.0022	0.0001
1132	Mariscos frescos, refrigerados o congelados	0.0691	(0.56)	0.00	(0.56)	(0.0004)	0.0000	(0.0004)
113201	Camarón	0.0691	(0.56)	0.00	(0.56)	(0.0004)	0.0000	(0.0004)
1133	Pescado y mariscos en conservas o procesados	0.1902	(0.25)	(0.72)	0.70	(0.0005)	(0.0011)	0.0005
113301	Atún enlatado	0.0858	(0.99)	(1.71)	0.89	(0.0009)	(0.0011)	0.0002
113302	Sardinas enlatada	0.1045	0.23	0.02	0.61	0.0003	0.0000	0.0003
114	Leche , queso y huevos (nd)	5.5323	0.77	0.60	1.03	0.0529	0.0255	0.0273
1141	Leche, fluida, procesada	2.0956	2.07	2.23	1.77	0.0506	0.0352	0.0154
114101	Leche líquida	1.2613	2.71	2.80	2.54	0.0432	0.0293	0.0140
114102	Leche en polvo	0.7130	0.85	1.06	0.50	0.0062	0.0048	0.0014
114103	Leche en polvo maternizada	0.1212	0.91	1.36	0.06	0.0011	0.0011	0.0000
1142	Derivados de la leche	2.5952	0.71	0.20	1.47	0.0235	0.0040	0.0195
114201	Crema de leche	0.4296	1.50	0.95	2.12	0.0075	0.0025	0.0050
114202	Cuajada	0.4507	(5.93)	(21.30)	0.49	(0.0354)	(0.0375)	0.0021
114203	Leche agria	0.0338	0.00	0.00	0.00	0.0000	0.0000	0.0000
114204	Quesillo	0.0554	0.90	0.90	0.00	0.0004	0.0004	0.0000
114205	Queso	1.5888	2.34	2.56	1.86	0.0487	0.0362	0.0125
114206	Yogurt	0.0367	5.12	5.12	0.00	0.0024	0.0024	0.0000
1143	Huevos	0.8415	(1.90)	(2.07)	(1.65)	(0.0213)	(0.0137)	(0.0076)
114301	Huevos de gallina	0.8415	(1.90)	(2.07)	(1.65)	(0.0213)	(0.0137)	(0.0076)
115	Aceites y grasas (nd)	1.4013	0.88	1.06	0.56	0.0128	0.0098	0.0030
1151	Aceites comestibles	1.1885	0.69	0.90	0.39	0.0082	0.0064	0.0018
115101	Aceite para cocinar	1.1885	0.69	0.90	0.39	0.0082	0.0064	0.0018
1152	Mantequilla, margarina y grasas comestibles	0.2128	1.65	1.61	1.76	0.0046	0.0034	0.0012
115201	Mantequilla	0.1425	1.62	1.50	2.09	0.0033	0.0024	0.0009
115202	Margarina	0.0704	1.71	1.94	1.21	0.0013	0.0010	0.0003
116	Frutas (nd)	1.2117	9.05	9.61	8.10	0.1371	0.0913	0.0458
1161	Frutas frescas	1.2117	9.05	9.61	8.10	0.1371	0.0913	0.0458
116101	Banano	0.1698	0.70	0.78	0.63	0.0014	0.0007	0.0007
116102	Manzana	0.0639	(0.83)	1.00	(4.17)	(0.0004)	0.0003	(0.0007)
116103	Naranja	0.3684	23.03	16.98	36.00	0.1035	0.0520	0.0515
116104	Limón	0.1290	21.11	24.33	11.15	0.0492	0.0428	0.0063
116105	Piña	0.0888	3.50	7.02	(2.10)	0.0044	0.0054	(0.0010)
116106	Otras frutas frescas	0.3919	(4.55)	(3.72)	(5.73)	(0.0209)	(0.0100)	(0.0109)
117	Legumbres y hortalizas (nd)	3.9077	(4.51)	(5.78)	(2.72)	(0.1835)	(0.1377)	(0.0458)
1171	Frijol	0.8111	(1.88)	(0.87)	(3.00)	(0.0142)	(0.0035)	(0.0107)
117101	Frijol	0.8111	(1.88)	(0.87)	(3.00)	(0.0142)	(0.0035)	(0.0107)
1172	Verduras, legumbres, hortalizas frescas	3.0406	(5.23)	(6.93)	(2.70)	(0.1704)	(0.1350)	(0.0354)
117201	Cebolla	0.4273	(5.26)	(7.66)	(1.55)	(0.0230)	(0.0203)	(0.0027)
117202	Apio	0.0264	0.04	0.04	0.00	0.0000	0.0000	0.0000
117203	Ayote	0.0398	6.69	9.59	3.78	0.0021	0.0015	0.0006

Cuadro I-1

IPC nacional, Managua y resto del país, abril 2019

Variación y contribución mensual a la inflación nacional por división, grupo, clase, sub clase y artículo

(porcentaje y puntos porcentuales)

Código	Descripción	Ponderación	Variación			Contribución		
			Nacional	Managua	Resto	Nacional	Managua	Resto
117204	Chayote	0.0713	1.66	2.42	0.42	0.0014	0.0012	0.0001
117205	Chiltoma	0.2304	(7.31)	(12.68)	(1.23)	(0.0231)	(0.0213)	(0.0018)
117206	Plátano	0.6741	2.81	5.67	(2.12)	0.0225	0.0287	(0.0063)
117207	Lechuga	0.0527	4.00	5.80	(2.18)	0.0019	0.0021	(0.0002)
117208	Tomate	0.6002	(12.81)	(20.63)	(2.19)	(0.0715)	(0.0663)	(0.0052)
117209	Pipián	0.0638	2.93	2.57	3.42	0.0021	0.0010	0.0010
117210	Quequisque	0.0552	(2.30)	(1.46)	(4.08)	(0.0022)	(0.0010)	(0.0013)
117211	Ajo	0.0461	1.51	1.58	1.40	0.0007	0.0005	0.0003
117212	Remolacha	0.0309	(4.77)	(3.97)	(6.88)	(0.0012)	(0.0007)	(0.0005)
117213	Repollo	0.0923	(19.57)	(24.74)	(14.07)	(0.0342)	(0.0223)	(0.0119)
117214	Zanahoria	0.1129	(0.61)	(0.45)	(0.94)	(0.0007)	(0.0003)	(0.0003)
117215	Papas	0.4371	(11.97)	(17.68)	(3.97)	(0.0422)	(0.0363)	(0.0058)
117216	Yuca	0.0802	(3.30)	(3.67)	(2.94)	(0.0030)	(0.0016)	(0.0014)
1173	Vegetales en conserva o congelados	0.0561	2.10	2.74	1.09	0.0011	0.0009	0.0002
117301	Vegetales enlatados	0.0561	2.10	2.74	1.09	0.0011	0.0009	0.0002
118	Azúcar, mermelada, miel, chocolate y dulces de azúcar (nd)	1.3834	1.63	2.18	0.90	0.0261	0.0199	0.0062
1181	Azúcar	1.1211	1.58	2.26	0.73	0.0212	0.0169	0.0043
118101	Azúcar	1.1211	1.58	2.26	0.73	0.0212	0.0169	0.0043
1182	Mermeladas, chocolate y dulces	0.0960	2.30	1.94	2.93	0.0018	0.0010	0.0008
118201	Caramelos	0.0647	2.08	0.87	3.51	0.0010	0.0002	0.0008
118202	Jalea	0.0313	2.65	3.10	1.01	0.0008	0.0007	0.0001
1183	Hielo, helados y sorbetes	0.1664	1.65	1.72	1.54	0.0031	0.0020	0.0011
118301	Helados	0.0859	1.24	0.94	1.60	0.0010	0.0004	0.0006
118302	Hielo	0.0455	0.86	0.00	1.48	0.0005	0.0000	0.0005
118303	Sorbete	0.0351	3.18	3.18	0.00	0.0016	0.0016	0.0000
119	Productos alimenticios (nep)	1.0272	2.16	2.55	1.50	0.0230	0.0170	0.0060
1191	Condimentos, especias y aderezos	0.8771	1.29	1.24	1.38	0.0119	0.0070	0.0048
119101	Sal	0.0689	1.25	0.26	2.86	0.0010	0.0001	0.0009
119102	Achiote	0.0335	0.12	0.17	(0.08)	0.0001	0.0001	(0.0000)
119103	Consumes	0.0477	3.20	4.01	2.01	0.0012	0.0009	0.0003
119104	Mayonesa	0.0461	1.45	1.68	0.76	0.0005	0.0005	0.0001
119105	Mostaza	0.0408	0.64	0.44	0.95	0.0002	0.0001	0.0001
119106	Salsa en base a tomate	0.3257	1.86	1.72	2.07	0.0060	0.0033	0.0027
119107	Salsa inglesa	0.0732	2.15	2.75	1.20	0.0018	0.0014	0.0004
119108	Vinagre	0.0257	1.04	1.26	0.45	0.0002	0.0002	0.0000
119109	Sopa concentrada	0.2155	0.33	0.34	0.31	0.0008	0.0005	0.0003
1192	Preparados para niños independiente de su composición	0.0428	2.89	3.54	1.46	0.0010	0.0009	0.0002
119201	Alimento para niños	0.0428	2.89	3.54	1.46	0.0010	0.0009	0.0002
1193	Frituras empacadas	0.1074	8.98	12.35	2.56	0.0101	0.0091	0.0010
119301	Frituras	0.1074	8.98	12.35	2.56	0.0101	0.0091	0.0010
12	Bebidas no alcohólicas	2.9887	1.59	1.80	1.23	0.0469	0.0333	0.0136
121	Café, té y cacao (nd)	0.6234	1.32	1.75	0.66	0.0117	0.0094	0.0023
1211	Café	0.5881	1.36	1.82	0.65	0.0116	0.0094	0.0022
121101	Café	0.5881	1.36	1.82	0.65	0.0116	0.0094	0.0022
1212	Cacao	0.0353	0.31	(0.03)	0.90	0.0001	(0.0000)	0.0001
121201	Saborizante en polvo	0.0353	0.31	(0.03)	0.90	0.0001	(0.0000)	0.0001
122	Aguas minerales, refrescos, jugos de frutas y de legumbres	2.3653	1.70	1.83	1.48	0.0352	0.0239	0.0113
1221	Aguas minerales, refrescos, jugos de frutas y de legumbres	2.3653	1.70	1.83	1.48	0.0352	0.0239	0.0113
122101	Agua purificada	0.0889	4.40	5.39	2.71	0.0036	0.0028	0.0008
122102	Gaseosa	1.5075	1.88	1.85	1.94	0.0233	0.0156	0.0077
122103	Refresco	0.7689	1.11	1.33	0.83	0.0083	0.0055	0.0028
2	**Bebidas alcohólicas y tabaco**	**0.8804**	**10.00**	**12.80**	**4.42**	**0.1467**	**0.1250**	**0.0217**
21	Bebidas alcohólicas	0.4489	5.18	5.03	5.55	0.0256	0.0178	0.0078
211	Bebidas destiladas (nd)	0.1704	6.44	5.76	8.40	0.0127	0.0084	0.0043
2111	Bebidas destiladas nacionales	0.1704	6.44	5.76	8.40	0.0127	0.0084	0.0043
211101	Ron	0.1704	6.44	5.76	8.40	0.0127	0.0084	0.0043
213	Cervezas (nd)	0.2785	4.34	4.52	3.92	0.0129	0.0094	0.0035
2131	Cervezas	0.2785	4.34	4.52	3.92	0.0129	0.0094	0.0035
213101	Cerveza	0.2785	4.34	4.52	3.92	0.0129	0.0094	0.0035
22	Tabaco	0.4316	12.44	17.21	3.96	0.1211	0.1072	0.0139
221	Tabaco (nd)	0.4316	12.44	17.21	3.96	0.1211	0.1072	0.0139
2211	Tabaco	0.4316	12.44	17.21	3.96	0.1211	0.1072	0.0139
221101	Cigarrillo	0.4316	12.44	17.21	3.96	0.1211	0.1072	0.0139
3	**Prendas de vestir y calzado**	**5.5259**	**0.71**	**0.93**	**0.34**	**0.0341**	**0.0277**	**0.0064**
31	Prendas de vestir	3.7961	0.82	1.10	0.36	0.0278	0.0233	0.0045
311	Materiales para prendas de vestir (sd)	0.0787	0.61	1.09	0.16	0.0005	0.0004	0.0001
3111	Telas	0.0787	0.61	1.09	0.16	0.0005	0.0004	0.0001
311101	Telas para prendas de vestir	0.0787	0.61	1.09	0.16	0.0005	0.0004	0.0001
312	Prendas de vestir y calzado (sd)	3.5910	0.81	1.07	0.35	0.0257	0.0216	0.0041
3121	Prendas para hombres y niños mayores de 10 años	1.4781	0.77	1.05	0.30	0.0108	0.0092	0.0015
312101	Camisa para hombre y niños mayores de 10 años	0.3314	0.85	1.38	(0.07)	0.0025	0.0025	(0.0001)
312102	Camiseta para hombre y niños mayores de 10 años	0.2084	1.57	2.32	0.47	0.0030	0.0027	0.0004
312103	Pantalón para hombre y niños mayor de 10 años	0.7103	0.47	0.56	0.30	0.0033	0.0025	0.0008
312104	Calzoncillo para hombre y niños mayores de 10 años	0.1089	0.69	0.61	0.81	0.0008	0.0004	0.0004
312105	Camisola para hombre y niños mayores de 10 años	0.0316	2.93	2.93	0.00	0.0009	0.0009	0.0000
312106	Calcetines para hombre y niños mayores de 10 años	0.0875	0.48	0.61	0.25	0.0003	0.0003	0.0001
3122	Prendas para mujeres y niñas mayores de 10 años	1.5428	0.71	1.06	0.13	0.0092	0.0085	0.0006
312201	Vestidos y trajes para mujer y niñas mayores de 10 años	0.1530	0.96	1.32	0.29	0.0011	0.0010	0.0001
312202	Blusas para mujer y niñas mayores de 10 años	0.4101	1.00	1.45	0.23	0.0036	0.0033	0.0003
312203	Camiseta para mujer y niñas mayores de 10 años	0.0484	1.55	2.56	(0.77)	0.0006	0.0007	(0.0001)
312204	Faldas para mujer y niñas mayores de 10 años	0.1166	1.14	1.81	(0.05)	0.0013	0.0013	(0.0000)
312205	Pantalón para mujer y niñas mayores de 10 años	0.4904	0.30	0.37	0.20	0.0012	0.0009	0.0003
312206	Ropa interior para mujer y niñas mayores de 10 años	0.3243	0.52	0.81	(0.01)	0.0015	0.0015	(0.0000)
3123	Prendas para niños y niñas menores de 10 años y lactantes	0.5700	1.15	1.17	1.11	0.0058	0.0038	0.0020
312301	Traje completo para niño y niñas menores de 10 años	0.0822	1.04	1.19	0.74	0.0008	0.0006	0.0002
312302	Traje completo para lactantes	0.1266	1.32	1.61	0.79	0.0014	0.0011	0.0003
312303	Pantalón para niño menores de 10 años	0.1675	0.68	0.56	0.91	0.0010	0.0005	0.0005
312304	Ropa interior para niños y niñas menores de 10 años	0.0584	2.04	2.27	1.53	0.0009	0.0007	0.0002
312305	Calcetines y medias para niños y niñas menores de 10 años	0.0447	2.03	2.66	0.82	0.0006	0.0006	0.0001
312306	Pañales de tela para lactantes	0.0905	1.07	0.55	1.94	0.0010	0.0003	0.0007
313	Otros artículos y accesorios de vestir (sd)	0.0594	2.63	3.86	0.43	0.0012	0.0012	0.0001

Cuadro I-1

IPC nacional, Managua y resto del país, abril 2019

Variación y contribución mensual a la inflación nacional por división, grupo, clase, sub clase y artículo

(porcentaje y puntos porcentuales)

Código	Descripción	Ponderación	Variación			Contribución		
			Nacional	Managua	Resto	Nacional	Managua	Resto
3131	Accesorios de vestir, para hombres , mujeres y niños (as)	0.0594	2.63	3.86	0.43	0.0012	0.0012	0.0001
313101	Fajas y cinturones	0.0594	2.63	3.86	0.43	0.0012	0.0012	0.0001
314	Limpieza, reparación y alquiler de prendas de vestir (s)	0.0670	0.46	0.17	0.77	0.0003	0.0001	0.0003
3141	Confección y reparación de prendas de vestir	0.0670	0.46	0.17	0.77	0.0003	0.0001	0.0003
314101	Confección de pantalón	0.0670	0.46	0.17	0.77	0.0003	0.0001	0.0003
32	Calzado	1.7298	0.44	0.53	0.31	0.0063	0.0045	0.0019
321	Zapatos y otros calzados (sd)	1.7028	0.45	0.53	0.33	0.0063	0.0045	0.0019
3211	Calzado para adultos y niños (as) mayores de 10 años	1.4401	0.45	0.54	0.31	0.0053	0.0039	0.0015
321101	Calzado de vestir para hombre y niño mayores de 10 años	0.4175	0.30	0.48	0.08	0.0011	0.0009	0.0001
321102	Calzado de vestir para mujer y niña mayores de 10 años	0.5674	0.50	0.50	0.49	0.0025	0.0013	0.0012
321103	Botas para hombre y niño mayores de 10 años	0.0343	0.36	0.00	0.36	0.0001	0.0000	0.0001
321104	Calzado deportivo para hombre y mujer	0.3891	0.52	0.65	(0.30)	0.0014	0.0015	(0.0001)
321105	Chinelas de baño para adulto	0.0318	0.82	0.36	1.17	0.0002	0.0000	0.0002
3212	Calzado para niños y niñas de 10 años y menos	0.2627	0.44	0.44	0.43	0.0010	0.0006	0.0004
321201	Calzado de vestir para niño y niña menores de 10 años	0.1670	0.68	0.74	0.59	0.0010	0.0006	0.0004
321202	Calzado deportivo para niño y niña	0.0957	0.00	(0.00)	0.01	0.0000	0.0000	0.0000
322	Reparación y alquiler de calzado (s)	0.0270	0.00	0.00	0.00	0.0000	0.0000	0.0000
3221	Servicio de confección, reparación y limpieza de calzado	0.0270	0.00	0.00	0.00	0.0000	0.0000	0.0000
322101	Limpieza de calzado	0.0270	0.00	0.00	0.00	0.0000	0.0000	0.0000
4	**Alojamiento, agua, electricidad, gas y otros combustibles**	**9.7531**	**0.55**	**0.55**	**0.55**	**0.0505**	**0.0330**	**0.0175**
41	Alquileres efectivos de alojamiento	1.9256	0.35	0.36	0.34	0.0064	0.0051	0.0014
411	Alquileres efectivos pagados por los inquilinos	1.9256	0.35	0.36	0.34	0.0064	0.0051	0.0014
4111	Alquiler efectivo de vivienda	1.9256	0.35	0.36	0.34	0.0064	0.0051	0.0014
411101	Alquiler efectivo de la vivienda	1.9256	0.35	0.36	0.34	0.0064	0.0051	0.0014
43	Conservación y reparación de la vivienda	0.5437	1.84	3.18	0.25	0.0103	0.0096	0.0006
431	Materiales para la conservación y reparación de la vivienda (nd)	0.3941	0.88	1.37	0.35	0.0034	0.0027	0.0006
4311	Materiales para la conservación y reparación de la vivienda	0.3941	0.88	1.37	0.35	0.0034	0.0027	0.0006
431101	Cemento para reparación de la vivienda	0.1442	0.35	0.33	0.37	0.0006	0.0002	0.0004
431102	Lámina de zinc	0.1146	0.40	0.53	0.21	0.0003	0.0003	0.0001
431103	Pinturas	0.1353	1.97	2.99	0.41	0.0024	0.0022	0.0002
432	Servicios para la conservación y la reparación de la vivienda	0.1495	3.94	6.64	0.00	0.0069	0.0069	0.0000
4321	Servicios y mano de obra para la conservación y la reparación de la vivienda	0.1495	3.94	6.64	0.00	0.0069	0.0069	0.0000
432101	Servicio de fontanería	0.0512	3.26	4.98	0.00	0.0017	0.0017	0.0000
432102	Mano de obra por albañilería	0.0983	4.22	7.46	0.00	0.0052	0.0052	0.0000
44	Suministro de agua y servicios diversos relacionados con la vivienda	2.1165	0.00	0.00	0.00	0.0000	0.0000	0.0000
441	Suministro de agua (nd)	1.6779	0.00	0.00	0.00	0.0000	0.0000	0.0000
4411	Suministro de agua	1.6779	0.00	0.00	0.00	0.0000	0.0000	0.0000
441101	Tarifa de consumo de agua potable	1.6779	0.00	0.00	0.00	0.0000	0.0000	0.0000
442	Recogida de basura (s)	0.1530	0.00	0.00	0.00	0.0000	0.0000	0.0000
4421	Recogida de basura	0.1530	0.00	0.00	0.00	0.0000	0.0000	0.0000
442101	Pago por recolección de basura	0.1530	0.00	0.00	0.00	0.0000	0.0000	0.0000
444	Otros servicios relacionados con la vivienda (nep) (s)	0.2857	0.02	0.02	0.00	0.0000	0.0000	0.0000
4441	Otros servicios relacionados con la vivienda	0.2857	0.02	0.02	0.00	0.0000	0.0000	0.0000
444101	Pago por vigilancia de la vivienda	0.2857	0.02	0.02	0.00	0.0000	0.0000	0.0000
45	Electricidad, gas y otros combustibles	5.1673	0.67	0.58	0.83	0.0337	0.0182	0.0155
451	Electricidad (nd)	3.0112	1.39	1.39	1.40	0.0446	0.0298	0.0148
4511	Electricidad	3.0112	1.39	1.39	1.40	0.0446	0.0298	0.0148
451101	Tarifa de consumo de energía eléctrica	3.0112	1.39	1.39	1.40	0.0446	0.0298	0.0148
452	Gas (nd)	1.5953	(1.39)	(1.41)	(1.36)	(0.0168)	(0.0105)	(0.0062)
4521	Combustible para el uso del hogar	1.5953	(1.39)	(1.41)	(1.36)	(0.0168)	(0.0105)	(0.0062)
452101	Gas butano envasado	1.5953	(1.39)	(1.41)	(1.36)	(0.0168)	(0.0105)	(0.0062)
453	Combustibles líquidos (nd)	0.0236	4.47	0.00	4.47	0.0005	0.0000	0.0005
4531	Combustibles líquidos	0.0236	4.47	0.00	4.47	0.0005	0.0000	0.0005
453101	Kerosén	0.0236	4.47	0.00	4.47	0.0005	0.0000	0.0005
454	Combustibles sólidos (nd)	0.5372	0.92	(0.38)	1.96	0.0054	(0.0010)	0.0064
4541	Combustibles sólidos	0.5372	0.92	(0.38)	1.96	0.0054	(0.0010)	0.0064
454101	Carbón vegetal	0.0482	0.40	2.50	(0.39)	0.0002	0.0003	(0.0001)
454102	Leña	0.4890	0.96	(0.52)	2.21	0.0052	(0.0013)	0.0066
5	**Muebles, artículos para el hogar y para la conservación ordinaria del hogar**	**7.3790**	**0.87**	**0.83**	**0.95**	**0.0610**	**0.0369**	**0.0241**
51	Muebles y accesorios, alfombras y otros materiales para pisos	1.0118	1.15	1.27	0.95	0.0090	0.0062	0.0028
511	Muebles y accesorios (d)	1.0118	1.15	1.27	0.95	0.0090	0.0062	0.0028
5111	Muebles de todo tipo de material (madera, metal, plástico)	0.9492	1.13	1.23	0.96	0.0083	0.0057	0.0026
511101	Muebles de comedor	0.0652	1.14	1.14	0.00	0.0004	0.0004	0.0000
511102	Muebles de sala	0.2580	0.78	0.18	1.43	0.0017	0.0002	0.0015
511103	Camas	0.3862	1.80	2.64	0.75	0.0060	0.0049	0.0011
511104	Colchón	0.0506	0.09	(0.26)	0.45	0.0000	(0.0000)	0.0001
511105	Otros muebles para el hogar	0.1892	0.14	0.17	(0.51)	0.0002	0.0002	(0.0000)
5112	Accesorios	0.0626	1.46	1.93	0.81	0.0007	0.0006	0.0002
511201	Espejo	0.0626	1.46	1.93	0.81	0.0007	0.0006	0.0002
52	Productos textiles para el hogar	0.2903	0.67	0.41	1.02	0.0016	0.0006	0.0010
521	Productos textiles para el hogar	0.2903	0.67	0.41	1.02	0.0016	0.0006	0.0010
5211	Productos textiles para el hogar	0.2903	0.67	0.41	1.02	0.0016	0.0006	0.0010
521101	Cubrecama	0.0885	1.10	0.73	2.04	0.0005	0.0003	0.0003
521102	Juego de cama	0.1370	0.72	0.67	0.79	0.0008	0.0004	0.0004
521103	Toallas	0.0649	0.29	(0.33)	0.93	0.0002	(0.0001)	0.0003
53	Artefactos para el hogar y sus reparaciones	0.7211	0.59	0.65	0.50	0.0027	0.0018	0.0009
531	Artefactos para el hogar grandes, eléctricos o no (d)	0.5976	0.69	0.75	0.59	0.0025	0.0016	0.0009
5311	Artefactos para el hogar grandes, eléctricos o no	0.5976	0.69	0.75	0.59	0.0025	0.0016	0.0009
531101	Cocina de gas	0.1626	0.30	0.57	0.16	0.0003	0.0002	0.0001
531102	Horno microondas	0.0303	(0.44)	(0.19)	(0.66)	(0.0001)	(0.0000)	(0.0001)
531103	Refrigerador	0.3368	0.83	0.72	1.10	0.0018	0.0011	0.0007
531104	Lavadora	0.0679	1.39	1.47	1.21	0.0005	0.0004	0.0001
532	Artefactos eléctricos para el hogar pequeños (sd)	0.1235	0.21	0.23	0.20	0.0002	0.0001	0.0001
5321	Artefactos eléctricos para el hogar pequeños	0.1235	0.21	0.23	0.20	0.0002	0.0001	0.0001
532101	Abanico de pedestal	0.0494	0.39	0.98	(0.63)	0.0002	0.0003	(0.0001)
532102	Licuadora	0.0389	(1.35)	(3.39)	0.38	(0.0003)	(0.0004)	0.0001
532103	Plancha eléctrica	0.0353	1.79	2.75	1.12	0.0004	0.0002	0.0001
54	Artículos de vidrio y cristal, vajilla y utensilios para el hogar	0.1725	0.53	0.50	0.58	0.0008	0.0005	0.0004
541	Artículos de vidrio y cristal, vajilla y utensilios para el hogar	0.1725	0.53	0.50	0.58	0.0008	0.0005	0.0004
5411	Artículos y utensilios para el hogar	0.1725	0.53	0.50	0.58	0.0008	0.0005	0.0004
541101	Artículos de plásticos para el hogar	0.0700	0.90	1.03	0.76	0.0006	0.0003	0.0002

Cuadro I-1

IPC nacional, Managua y resto del país, abril 2019

Variación y contribución mensual a la inflación nacional por división, grupo, clase, sub clase y artículo

(porcentaje y puntos porcentuales)

Código	Descripción	Ponderación	Variación			Contribución		
			Nacional	Managua	Resto	Nacional	Managua	Resto
541102	Ollas	0.0695	0.25	0.28	0.20	0.0002	0.0001	0.0000
541103	Artículos de vajilla para el hogar	0.0330	0.41	0.09	0.90	0.0001	0.0000	0.0001
55	Herramientas y equipos para el hogar y el jardín	0.0905	(0.51)	(1.68)	1.66	(0.0005)	(0.0010)	0.0005
552	Herramientas pequeñas y accesorios diversos (sd)	0.0905	(0.51)	(1.68)	1.66	(0.0005)	(0.0010)	0.0005
5521	Herramientas pequeñas y accesorios diversos	0.0905	(0.51)	(1.68)	1.66	(0.0005)	(0.0010)	0.0005
552101	Bujías	0.0345	1.91	2.61	1.20	0.0005	0.0004	0.0002
552102	Pilas o baterías	0.0560	(1.54)	(2.97)	1.99	(0.0010)	(0.0014)	0.0004
56	Bienes y servicios para el hogar	5.0927	0.90	0.85	0.99	0.0474	0.0290	0.0184
561	Bienes para el hogar no duraderos (nd)	2.4811	1.48	1.16	2.07	0.0360	0.0185	0.0175
5611	Bienes para el hogar no duraderos	2.4811	1.48	1.16	2.07	0.0360	0.0185	0.0175
561101	Jabón sólido para lavar ropa	0.7710	3.00	3.29	2.48	0.0243	0.0172	0.0071
561102	Detergente en polvo para lavar ropa	0.4575	(3.33)	(6.00)	1.95	(0.0152)	(0.0182)	0.0030
561103	Suavizante para la ropa	0.1011	2.27	2.05	2.77	0.0021	0.0013	0.0008
561104	Jabón de lavar vajilla	0.2826	1.88	2.27	1.26	0.0052	0.0039	0.0014
561105	Cloro y desinfectante	0.3930	1.50	1.54	1.42	0.0054	0.0035	0.0018
561106	Desodorizante ambientales	0.0379	0.93	1.63	(0.44)	0.0003	0.0004	(0.0001)
561107	Insecticida	0.0450	0.72	0.61	1.10	0.0004	0.0002	0.0001
561108	Betún en pasta	0.0544	3.02	4.67	0.18	0.0022	0.0021	0.0000
561109	Bolsa para basura	0.0302	2.36	2.36	0.00	0.0004	0.0004	0.0000
561110	Candelas	0.0886	2.06	3.06	1.04	0.0014	0.0011	0.0004
561111	Fósforos	0.0796	8.60	8.28	9.08	0.0051	0.0029	0.0022
561112	Servilletas o toallas de papel	0.0245	2.08	2.08	0.00	0.0005	0.0005	0.0000
561113	Mechas y escobas	0.1159	3.40	3.76	2.49	0.0039	0.0030	0.0008
562	Servicios domésticos y para el hogar (s)	2.6116	0.40	0.58	0.08	0.0113	0.0105	0.0009
5621	Servicios domésticos pago en dinero	2.6116	0.40	0.58	0.08	0.0113	0.0105	0.0009
562101	Pago de salario empleada doméstica	2.6116	0.40	0.58	0.08	0.0113	0.0105	0.0009
6	**Salud**	**5.2300**	**0.46**	**0.52**	**0.32**	**0.0235**	**0.0184**	**0.0051**
61	Productos, artefactos y equipos médicos	2.7493	0.83	0.95	0.55	0.0173	0.0139	0.0034
611	Productos farmacéuticos (nd)	2.3912	0.93	1.11	0.55	0.0165	0.0133	0.0032
6111	Productos farmacéuticos	2.3912	0.93	1.11	0.55	0.0165	0.0133	0.0032
611101	Analgésicos	0.4010	0.85	1.12	0.14	0.0031	0.0029	0.0001
611102	Antialérgicos	0.0873	(0.75)	(1.11)	(0.04)	(0.0004)	(0.0004)	(0.0000)
611103	Antiácidos	0.1452	1.05	1.05	0.00	0.0012	0.0012	0.0000
611104	Antibióticos	0.2338	1.69	2.34	0.80	0.0028	0.0022	0.0006
611105	Antidepresivos y ansiolíticos	0.1526	0.44	1.17	(0.81)	0.0005	0.0009	(0.0004)
611106	Antidiabéticos	0.1388	(1.41)	(1.94)	(0.53)	(0.0014)	(0.0012)	(0.0002)
611107	Antidiarreicos, digestivos, laxantes enzimáticos	0.1149	1.19	1.52	0.79	0.0011	0.0008	0.0003
611108	Antihipertensivos y diuréticos	0.2580	0.43	0.60	0.04	0.0005	0.0005	0.0000
611109	Antinflamatorio	0.1686	0.22	0.19	0.29	0.0002	0.0001	0.0001
611110	Antitusivos	0.1279	(0.36)	(1.24)	0.87	(0.0003)	(0.0007)	0.0003
611111	Medicamentos para el corazón	0.1349	1.67	2.20	0.45	0.0016	0.0015	0.0001
611112	Vitaminas	0.4283	2.14	2.42	1.67	0.0075	0.0053	0.0022
612	Otros productos médicos (nd)	0.1121	(0.13)	(0.13)	0.00	(0.0001)	(0.0001)	0.0000
6121	Otros productos médicos	0.1121	(0.13)	(0.13)	0.00	(0.0001)	(0.0001)	0.0000
612101	Algodón	0.0585	(1.13)	(1.13)	0.00	(0.0004)	(0.0004)	0.0000
612102	Antiséptico de uso externo	0.0536	0.80	0.80	0.00	0.0003	0.0003	0.0000
613	Artefactos y equipo terapéutico (d)	0.2461	0.39	0.36	0.56	0.0009	0.0007	0.0002
6131	Artefactos y equipo terapéutico	0.2461	0.39	0.36	0.56	0.0009	0.0007	0.0002
613101	Lentes ópticos	0.2461	0.39	0.36	0.56	0.0009	0.0007	0.0002
62	Servicios para pacientes externos	1.8841	0.41	0.18	0.85	0.0080	0.0024	0.0056
621	Servicios médicos (s)	0.7022	0.56	0.27	0.93	0.0044	0.0012	0.0032
6211	Servicios médicos	0.7022	0.56	0.27	0.93	0.0044	0.0012	0.0032
621101	Consulta médica general	0.4066	0.48	0.17	0.88	0.0022	0.0004	0.0018
621102	Consulta médica especializada	0.2956	0.68	0.42	1.00	0.0022	0.0007	0.0015
622	Servicios dentales (s)	0.2759	1.16	0.15	2.10	0.0025	0.0002	0.0023
6221	Servicios dentales	0.2759	1.16	0.15	2.10	0.0025	0.0002	0.0023
622101	Consulta dental	0.2759	1.16	0.15	2.10	0.0025	0.0002	0.0023
623	Servicios paramédicos (s)	0.9060	0.11	0.14	0.03	0.0011	0.0010	0.0001
6231	Análisis de laboratorio	0.3643	0.02	0.04	(0.07)	0.0001	0.0001	(0.0000)
623101	Examen de orina	0.0984	0.03	0.04	0.02	0.0000	0.0000	0.0000
623102	Examen de sangre	0.2658	0.02	0.04	(0.32)	0.0000	0.0001	(0.0001)
6232	Otros estudios especializados	0.5418	0.17	0.20	0.07	0.0010	0.0009	0.0001
623201	Radiografía	0.3092	0.19	0.22	0.09	0.0006	0.0006	0.0001
623202	Ultrasonido	0.2326	0.14	0.18	0.05	0.0003	0.0003	0.0000
63	Servicios de hospital	0.5967	(0.16)	0.27	(1.21)	(0.0018)	0.0022	(0.0039)
631	Servicios de hospital (s)	0.5967	(0.16)	0.27	(1.21)	(0.0018)	0.0022	(0.0039)
6311	Servicios de hospital	0.5967	(0.16)	0.27	(1.21)	(0.0018)	0.0022	(0.0039)
631101	Servicio de hospitalización	0.5967	(0.16)	0.27	(1.21)	(0.0018)	0.0022	(0.0039)
7	**Transporte**	**8.9305**	**1.50**	**1.29**	**2.03**	**0.1138**	**0.0703**	**0.0436**
71	Adquisición de vehículos	1.7289	0.35	(0.04)	1.68	0.0048	(0.0004)	0.0053
712	Vehículos a motor para uso particular (d)	1.0771	0.05	(0.14)	0.91	0.0004	(0.0008)	0.0012
7121	Vehículos a motor para uso particular	1.0771	0.05	(0.14)	0.91	0.0004	(0.0008)	0.0012
712101	Compra de motocicleta nueva	1.0771	0.05	(0.14)	0.91	0.0004	(0.0008)	0.0012
713	Bicicletas (d)	0.6518	0.70	0.09	2.23	0.0045	0.0004	0.0041
7131	Bicicletas para uso particular	0.6518	0.70	0.09	2.23	0.0045	0.0004	0.0041
713101	Bicicleta	0.6518	0.70	0.09	2.23	0.0045	0.0004	0.0041
72	Funcionamiento de equipo de transporte personal	3.3855	4.48	4.61	4.19	0.1376	0.0993	0.0383
721	Piezas de repuestos y accesorios para equipo de transporte personal	0.2057	(0.18)	(0.29)	0.56	(0.0003)	(0.0004)	0.0001
7211	Piezas de repuestos y accesorios para equipo de transporte personal	0.2057	(0.18)	(0.29)	0.56	(0.0003)	(0.0004)	0.0001
721101	Llantas para automóvil	0.1394	(0.11)	(0.11)	0.03	(0.0001)	(0.0001)	0.0000
721102	Otro repuesto para automóvil	0.0662	(0.27)	(0.63)	0.64	(0.0002)	(0.0003)	0.0001
722	Combustible y lubricantes para equipo de transporte personal	2.6884	5.16	5.32	4.80	0.1292	0.0916	0.0376
7221	Combustible y lubricantes para equipo de transporte personal	2.6884	5.16	5.32	4.80	0.1292	0.0916	0.0376
722101	Aceite de motor	0.0551	2.30	2.75	1.42	0.0019	0.0015	0.0004
722102	Diesel para automóvil	0.5543	0.58	0.52	0.69	0.0031	0.0018	0.0013
722103	Gasolina para automóvil	2.0791	6.59	6.70	6.34	0.1242	0.0883	0.0359
723	Conservación y reparación de equipo de transporte personal (s)	0.3872	2.60	3.31	0.51	0.0085	0.0080	0.0004
7231	Servicios de reparación de equipo de transporte personal	0.3092	2.89	3.65	0.47	0.0082	0.0079	0.0003
723101	Servicio de reparación de automóvil	0.3092	2.89	3.65	0.47	0.0082	0.0079	0.0003
7232	Otros servicios	0.0780	0.60	0.56	0.68	0.0003	0.0002	0.0001
723201	Otros servicios para conservación del automóvil	0.0780	0.60	0.56	0.68	0.0003	0.0002	0.0001

Cuadro I-1

IPC nacional, Managua y resto del país, abril 2019

Variación y contribución mensual a la inflación nacional por división, grupo, clase, sub clase y artículo

(porcentaje y puntos porcentuales)

Código	Descripción	Ponderación	Variación			Contribución		
			Nacional	Managua	Resto	Nacional	Managua	Resto
724	Otros servicios relativos al equipo de transporte personal (s)	0.1043	0.25	0.00	0.68	0.0002	0.0000	0.0002
7241	Otros servicios relativos al equipo de transporte personal	0.1043	0.25	0.00	0.68	0.0002	0.0000	0.0002
724101	Inspección vehicular	0.0620	0.42	0.00	1.32	0.0002	0.0000	0.0002
724102	Matrícula de vehículo	0.0423	0.00	0.00	0.00	0.0000	0.0000	0.0000
73	Servicios de transporte	3.8161	(0.90)	(1.27)	0.00	(0.0285)	(0.0286)	0.0000
732	Transporte de pasajeros por carretera (s)	3.8161	(0.90)	(1.27)	0.00	(0.0285)	(0.0286)	0.0000
7321	Transporte urbano	3.0019	(1.16)	(1.70)	0.00	(0.0285)	(0.0286)	0.0000
732101	Pasaje en bus urbano	1.3504	0.00	0.00	0.00	0.0000	0.0000	0.0000
732102	Servicio de taxi urbano	1.3792	(2.04)	(3.35)	0.00	(0.0289)	(0.0289)	0.0000
732103	Servicio de transporte escolar	0.2722	0.09	0.09	0.19	0.0004	0.0003	0.0000
7322	Transporte interurbano	0.8142	0.00	0.00	0.00	0.0000	0.0000	0.0000
732201	Pasaje en bus interurbano	0.8142	0.00	0.00	0.00	0.0000	0.0000	0.0000
8	**Comunicaciones**	**3.9409**	**0.35**	**0.33**	**0.38**	**0.0088**	**0.0054**	**0.0035**
82	Equipo telefónico y de facsímil	0.2995	0.15	(0.16)	0.51	0.0002	(0.0001)	0.0003
821	Equipo telefónico y de facsímil (d)	0.2995	0.15	(0.16)	0.51	0.0002	(0.0001)	0.0003
8211	Equipo telefónico y de facsímil	0.2995	0.15	(0.16)	0.51	0.0002	(0.0001)	0.0003
821101	Aparato telefónico	0.2995	0.15	(0.16)	0.51	0.0002	(0.0001)	0.0003
83	Servicios telefónicos y de facsímil	3.6414	0.36	0.36	0.37	0.0086	0.0055	0.0031
831	Servicios telefónicos y de facsímil (s)	3.6414	0.36	0.36	0.37	0.0086	0.0055	0.0031
8311	Servicios telefónicos y de facsímil	3.6414	0.36	0.36	0.37	0.0086	0.0055	0.0031
831101	Servicio de internet	0.2324	0.23	0.17	0.34	0.0004	0.0002	0.0002
831102	Servicio de telefónica residencial	1.4466	0.37	0.37	0.37	0.0041	0.0016	0.0025
831103	Servicio de telefonía celular	1.9624	0.37	0.37	0.37	0.0041	0.0037	0.0004
9	**Recreación y cultura**	**4.8267**	**0.88**	**0.88**	**0.89**	**0.0330**	**0.0218**	**0.0113**
91	Equipo audiovisual, fotográfico y de procesamiento de información	1.1570	1.31	1.55	0.65	0.0051	0.0044	0.0007
911	Equipo para la recepción, grabación y reproducción de sonidos e imágenes	0.8678	0.73	0.81	0.58	0.0019	0.0014	0.0005
9111	Equipo para la recepción, grabación y reproducción de sonidos e imágenes	0.8678	0.73	0.81	0.58	0.0019	0.0014	0.0005
911101	Equipo de sonido	0.2575	0.58	0.88	0.03	0.0005	0.0004	0.0000
911102	Televisor a color	0.4690	0.57	0.44	0.82	0.0008	0.0004	0.0004
911103	Equipo de DVD	0.1413	1.65	2.05	0.85	0.0006	0.0005	0.0001
913	Equipo de procesamiento e información (d)	0.1563	3.70	4.00	(0.06)	0.0031	0.0031	(0.0000)
9131	Equipo de procesamiento e información	0.1563	3.70	4.00	(0.06)	0.0031	0.0031	(0.0000)
913101	Equipo de computador	0.1563	3.70	4.00	(0.06)	0.0031	0.0031	(0.0000)
914	Medios de grabación (sd)	0.1330	0.35	0.00	1.60	0.0002	0.0000	0.0002
9141	Medios de grabación	0.1330	0.35	0.00	1.60	0.0002	0.0000	0.0002
914101	DVD grabado	0.0683	0.51	0.00	1.83	0.0001	0.0000	0.0001
914102	CD grabado	0.0647	0.19	0.00	1.18	0.0000	0.0000	0.0000
93	Otros artículos y equipo para recreación, jardines y animales domésticos	0.4301	1.67	1.93	0.90	0.0068	0.0059	0.0010
931	Juegos, juguetes y aficiones (sd)	0.1528	0.04	0.04	0.04	0.0001	0.0000	0.0000
9311	Juegos, juguetes y aficiones	0.1528	0.04	0.04	0.04	0.0001	0.0000	0.0000
931101	Juguete de cuerda	0.0957	0.08	0.08	0.06	0.0000	0.0000	0.0000
931102	Muñeca	0.0570	0.00	0.00	0.03	0.0000	0.0000	0.0000
933	Jardines, plantas y flores (nd)	0.0459	(0.03)	0.00	(0.13)	(0.0000)	0.0000	(0.0000)
9331	Jardines, plantas y flores	0.0459	(0.03)	0.00	(0.13)	(0.0000)	0.0000	(0.0000)
933101	Compra de flores	0.0459	(0.03)	0.00	(0.13)	(0.0000)	0.0000	(0.0000)
934	Animales domésticos y productos conexos	0.2315	2.87	3.66	1.25	0.0068	0.0058	0.0010
9342	Accesorios y productos conexos	0.2315	2.87	3.66	1.25	0.0068	0.0058	0.0010
934201	Alimentos para mascota	0.2315	2.87	3.66	1.25	0.0068	0.0058	0.0010
94	Servicios de recreación y culturales	2.3988	0.94	0.81	1.16	0.0200	0.0106	0.0095
941	Servicios de recreación y deportivos (s)	0.2891	0.10	0.22	0.06	0.0003	0.0002	0.0001
9411	Servicios de recreación y deportivos	0.2891	0.10	0.22	0.06	0.0003	0.0002	0.0001
941101	Mensualidad en gimnasio	0.2891	0.10	0.22	0.06	0.0003	0.0002	0.0001
942	Servicios culturales	1.5249	0.19	0.32	(0.28)	0.0025	0.0033	(0.0008)
9421	Servicios culturales	1.5249	0.19	0.32	(0.28)	0.0025	0.0033	(0.0008)
942101	Entrada a discotecas	0.3100	0.00	0.00	0.00	0.0000	0.0000	0.0000
942102	Mensualidad de televisión por cable	0.8933	0.36	0.37	0.00	0.0030	0.0030	0.0000
942103	Entrada a cine	0.1051	0.16	0.16	0.00	0.0002	0.0002	0.0000
942104	Foto carnet	0.2165	(0.54)	0.53	(0.54)	(0.0008)	0.0000	(0.0008)
943	Juegos de azar	0.5849	3.33	3.33	3.33	0.0172	0.0071	0.0101
9431	Juegos de azar	0.5849	3.33	3.33	3.33	0.0172	0.0071	0.0101
943101	Billete de lotería	0.5849	3.33	3.33	3.33	0.0172	0.0071	0.0101
95	Periódicos, libros, papeles y útiles de oficina	0.8407	0.13	0.15	0.06	0.0010	0.0009	0.0001
951	Libros	0.3289	0.25	0.42	(0.22)	0.0009	0.0011	(0.0002)
9511	Libros	0.3289	0.25	0.42	(0.22)	0.0009	0.0011	(0.0002)
951101	Textos de educación regular	0.2843	0.30	0.46	(0.30)	0.0009	0.0011	(0.0002)
951102	Textos de apoyo a la educación	0.0447	(0.17)	(0.66)	0.01	(0.0001)	(0.0001)	0.0000
952	Diarios y periódicos	0.1744	0.00	0.00	0.00	0.0000	0.0000	0.0000
9521	Diarios y periódicos	0.1744	0.00	0.00	0.00	0.0000	0.0000	0.0000
952101	Compra de diario	0.1744	0.00	0.00	0.00	0.0000	0.0000	0.0000
954	Papel y útiles de oficina y materiales de dibujos	0.3374	0.05	(0.08)	0.32	0.0002	(0.0002)	0.0003
9541	Papel y útiles de oficina y materiales de dibujos	0.3374	0.05	(0.08)	0.32	0.0002	(0.0002)	0.0003
954101	Cuaderno	0.2634	0.06	(0.09)	0.37	0.0001	(0.0002)	0.0003
954102	Lapicero	0.0322	0.09	0.00	0.34	0.0000	0.0000	0.0000
954103	Lápiz de grafito	0.0419	(0.04)	(0.07)	(0.00)	(0.0000)	(0.0000)	0.0000
10	**Educación**	**5.1690**	**0.52**	**0.62**	**0.23**	**0.0329**	**0.0290**	**0.0039**
101	Enseñanza preescolar y enseñanza primaria	1.2233	0.16	0.17	0.11	0.0035	0.0029	0.0006
1011	Enseñanza preescolar y enseñanza primaria	1.2233	0.16	0.17	0.11	0.0035	0.0029	0.0006
10111	Enseñanza preescolar y enseñanza primaria	1.2233	0.16	0.17	0.11	0.0035	0.0029	0.0006
1011101	Mensualidad preescolar	0.2919	0.18	0.19	0.13	0.0010	0.0008	0.0002
1011102	Matrícula preescolar	0.0358	0.00	0.00	0.00	0.0000	0.0000	0.0000
1011103	Mensualidad primaria	0.7877	0.18	0.20	0.13	0.0025	0.0021	0.0004
1011104	Matrícula primaria	0.1079	0.00	0.00	0.00	0.0000	0.0000	0.0000
102	Enseñanza secundaria	1.0362	0.16	0.17	0.13	0.0026	0.0019	0.0007
1021	Enseñanza secundaria	1.0362	0.16	0.17	0.13	0.0026	0.0019	0.0007
10211	Enseñanza secundaria	0.9331	0.15	0.17	0.12	0.0024	0.0018	0.0006
1021101	Mensualidad secundaria	0.8272	0.18	0.19	0.14	0.0024	0.0018	0.0006
1021102	Matrícula secundaria	0.1060	0.00	0.00	0.00	0.0000	0.0000	0.0000
10212	Enseñanza técnica o comercial	0.1030	0.23	0.19	0.29	0.0002	0.0001	0.0001
1021201	Mensualidad enseñanza técnica	0.1030	0.23	0.19	0.29	0.0002	0.0001	0.0001
104	Enseñanza universitaria y post universitaria	2.3058	1.26	1.56	0.42	0.0257	0.0235	0.0022
1041	Enseñanza universitaria	1.8716	1.54	2.12	0.42	0.0242	0.0220	0.0022

Cuadro I-1

IPC nacional, Managua y resto del país, abril 2019

Variación y contribución mensual a la inflación nacional por división, grupo, clase, sub clase y artículo

(porcentaje y puntos porcentuales)

Código	Descripción	Ponderación	Variación			Contribución		
			Nacional	Managua	Resto	Nacional	Managua	Resto
10411	Enseñanza universitaria	1.8716	1.54	2.12	0.42	0.0242	0.0220	0.0022
1041101	Mensualidad universitaria	1.7111	1.71	2.39	0.45	0.0242	0.0220	0.0022
1041102	Matrícula universitaria	0.1606	0.00	0.00	0.00	0.0000	0.0000	0.0000
1042	Enseñanza post universitaria	0.4342	0.32	0.32	0.00	0.0015	0.0015	0.0000
10421	Enseñanza post universitaria	0.4342	0.32	0.32	0.00	0.0015	0.0015	0.0000
1042101	Valor de la maestría	0.4342	0.32	0.32	0.00	0.0015	0.0015	0.0000
105	Enseñanza no atribuible a ningún nivel	0.6038	0.26	0.25	0.26	0.0011	0.0007	0.0004
1051	Enseñanza no atribuible a ningún nivel	0.6038	0.26	0.25	0.26	0.0011	0.0007	0.0004
10511	Enseñanza no atribuible a ningún nivel en instituciones formales	0.6038	0.26	0.25	0.26	0.0011	0.0007	0.0004
1051101	Curso de computación	0.1916	0.18	0.15	0.20	0.0002	0.0001	0.0001
1051102	Curso de idioma	0.4122	0.29	0.28	0.33	0.0009	0.0006	0.0002
11	**Restaurantes y hoteles**	**9.5071**	**1.24**	**1.39**	**1.03**	**0.1328**	**0.0876**	**0.0452**
111	Servicio de suministro de comidas por contrato	9.3703	1.26	1.39	1.06	0.1324	0.0876	0.0447
1111	Restaurantes, cafés y establecimientos similares	9.3703	1.26	1.39	1.06	0.1324	0.0876	0.0447
11111	Restaurantes, hoteles, bares, comiderías, cafeterías y similares	9.1496	1.25	1.39	1.05	0.1294	0.0861	0.0433
1111101	Desayuno	0.5219	0.88	0.00	1.15	0.0038	0.0000	0.0038
1111102	Almuerzo	5.9203	1.38	1.53	1.19	0.0929	0.0578	0.0351
1111103	Platos preparados para servirse fuera del hogar	0.3324	1.79	1.86	1.16	0.0084	0.0079	0.0005
1111104	Hamburguesa para llevar	0.0584	1.27	0.97	2.64	0.0010	0.0006	0.0004
1111105	Platos preparados para llevar	1.7649	0.80	1.10	0.20	0.0164	0.0150	0.0013
1111106	Pollo asado para llevar	0.3637	1.89	2.05	(0.03)	0.0067	0.0067	(0.0000)
1111107	Pizza para llevar	0.1879	0.08	(1.34)	2.23	0.0002	(0.0019)	0.0021
11112	Bebidas alcohólicas y no alcohólicas servidas	0.1424	2.34	1.86	3.16	0.0030	0.0015	0.0015
1111201	Cerveza servida fuera del hogar	0.0645	3.30	2.28	4.53	0.0020	0.0007	0.0012
1111202	Refresco servido fuera del hogar	0.0779	1.49	1.57	1.32	0.0010	0.0007	0.0003
11113	Banquetes, ceremonias y celebraciones	0.0784	(0.01)	0.03	(0.03)	(0.0000)	0.0000	(0.0000)
1111301	Celebración de cumpleaños en restaurante	0.0784	(0.01)	0.03	(0.03)	(0.0000)	0.0000	(0.0000)
112	Servicios de alojamiento	0.1368	0.31	0.00	0.31	0.0005	0.0000	0.0005
1121	Servicios de alojamiento	0.1368	0.31	0.00	0.31	0.0005	0.0000	0.0005
11211	Servicios de alojamiento	0.1368	0.31	0.00	0.31	0.0005	0.0000	0.0005
1121101	Mensualidad por alquiler para estudiante	0.1368	0.31	0.00	0.31	0.0005	0.0000	0.0005
12	**Bienes y servicios diversos**	**7.9811**	**2.42**	**2.54**	**2.21**	**0.1704**	**0.1140**	**0.0563**
121	Cuidado personal	6.4746	2.96	3.07	2.74	0.1686	0.1146	0.0540
1211	Salones de peluquería y establecimientos de cuidado personal	0.7121	0.10	0.09	0.12	0.0007	0.0003	0.0003
12111	Servicios de cuidado personal para hombres y niños	0.2925	0.11	0.25	0.00	0.0003	0.0003	0.0000
1211101	Servicio de peluquería para hombre	0.2925	0.11	0.25	0.00	0.0003	0.0003	0.0000
12112	Servicios de cuidado personal para mujeres y niñas	0.4196	0.09	0.00	0.23	0.0003	0.0000	0.0003
1211201	Servicio de peluquería para mujer	0.3106	0.02	0.00	0.05	0.0001	0.0000	0.0001
1211202	Manicura	0.1091	0.27	0.00	1.08	0.0003	0.0000	0.0003
1213	Otros aparatos, artículos y productos para la atención personal	5.7625	3.32	3.38	3.22	0.1680	0.1143	0.0536
12131	Otros aparatos para el cuidado personal	0.4316	5.27	5.41	4.48	0.0203	0.0178	0.0025
1213101	Máquina de afeitar	0.3270	5.43	5.44	5.24	0.0162	0.0161	0.0002
1213102	Cepillo de dientes	0.1046	4.72	5.16	4.44	0.0041	0.0017	0.0024
12132	Artículos y productos para la atención personal	5.3310	3.16	3.16	3.17	0.1476	0.0965	0.0511
1213201	Colonia	0.9994	0.60	0.59	0.69	0.0042	0.0037	0.0005
1213202	Crema de cuerpo	0.3239	1.79	2.19	0.71	0.0052	0.0046	0.0006
1213203	Crema de belleza	0.1359	2.98	3.61	2.38	0.0031	0.0018	0.0013
1213204	Polvo compacto	0.0776	1.01	0.77	1.19	0.0007	0.0002	0.0005
1213205	Lápiz labial	0.0618	1.04	0.43	1.70	0.0006	0.0001	0.0004
1213206	Pintura de uñas	0.0413	2.13	1.17	2.74	0.0006	0.0001	0.0005
1213207	Shampoo	0.6641	3.61	3.27	5.58	0.0196	0.0152	0.0044
1213208	Acondicionador	0.0947	4.60	5.63	3.72	0.0036	0.0020	0.0016
1213209	Fijador de pelo	0.1110	1.58	1.84	1.37	0.0013	0.0007	0.0006
1213210	Otros productos para el cuidado del pelo	0.1008	0.26	0.28	0.26	0.0002	0.0001	0.0001
1213211	Desodorante	0.7853	3.57	3.86	2.34	0.0224	0.0196	0.0028
1213212	Jabón	0.3822	5.99	6.57	4.62	0.0270	0.0208	0.0062
1213213	Pasta de dientes	0.3878	3.29	3.53	2.87	0.0117	0.0080	0.0037
1213214	Talco	0.0491	5.12	0.00	5.12	0.0027	0.0000	0.0027
1213215	Papel higiénico	0.6706	4.26	4.43	4.13	0.0342	0.0158	0.0184
1213216	Toallas sanitarias	0.2281	3.24	3.22	3.28	0.0064	0.0036	0.0029
1213217	Pañales desechables	0.2175	2.63	1.13	2.85	0.0042	0.0002	0.0040
123	Efectos personales (nep)	0.5767	(0.07)	(0.54)	0.57	(0.0004)	(0.0019)	0.0015
1231	Joyería, relojes de pared y relojes de pulsera	0.2512	(0.79)	(1.73)	0.74	(0.0028)	(0.0038)	0.0010
12311	Joyería de oro y plata, (no incluye oro laminado)	0.0992	0.31	0.49	0.08	0.0006	0.0006	0.0001
1231101	Juego de alianzas	0.0992	0.31	0.49	0.08	0.0006	0.0006	0.0001
12312	Prendas de fantasías, inclusive de oro laminado	0.0757	(6.44)	(10.22)	3.18	(0.0050)	(0.0057)	0.0007
1231201	Aretes de oro laminado	0.0757	(6.44)	(10.22)	3.18	(0.0050)	(0.0057)	0.0007
12313	Relojes de pared y de pulseras	0.0763	2.24	2.69	1.09	0.0016	0.0014	0.0002
1231301	Reloj de pulsera	0.0763	2.24	2.69	1.09	0.0016	0.0014	0.0002
1232	Otros efectos personales	0.3255	0.91	1.37	0.38	0.0023	0.0019	0.0005
12321	Artículos de viaje	0.2833	0.91	1.38	0.40	0.0021	0.0017	0.0004
1232101	Bolso de viaje	0.0350	(0.37)	0.00	(0.37)	(0.0001)	0.0000	(0.0001)
1232102	Mochila	0.1727	1.16	1.95	0.56	0.0017	0.0012	0.0005
1232103	Cartera para mujer	0.0756	0.81	0.76	1.54	0.0005	0.0004	0.0001
12322	Artículos para bebé	0.0422	0.88	1.26	0.27	0.0002	0.0002	0.0000
1232201	Cochecito para bebé	0.0422	0.88	1.26	0.27	0.0002	0.0002	0.0000
125	Seguros	0.3297	0.24	0.37	(0.61)	0.0006	0.0008	(0.0002)
1251	Seguro de vida	0.1495	0.37	0.37	0.37	0.0004	0.0004	0.0000
12511	Seguro de vida y otros seguros personales	0.1495	0.37	0.37	0.37	0.0004	0.0004	0.0000
1251101	Seguro de vida	0.1495	0.37	0.37	0.37	0.0004	0.0004	0.0000
1254	Seguro relacionado con el transporte	0.1134	0.37	0.37	0.37	0.0003	0.0003	0.0000
12541	Seguro relacionado con el transporte	0.1134	0.37	0.37	0.37	0.0003	0.0003	0.0000
1254101	Seguro para automóvil	0.1134	0.37	0.37	0.37	0.0003	0.0003	0.0000
1255	Otros seguros	0.0668	(0.37)	0.37	(2.78)	(0.0002)	0.0001	(0.0003)
12551	Otros seguros	0.0668	(0.37)	0.37	(2.78)	(0.0002)	0.0001	(0.0003)
1255101	Seguro obligatorio para automóvil	0.0668	(0.37)	0.37	(2.78)	(0.0002)	0.0001	(0.0003)
127	Otros servicios (nep)	0.6001	0.33	0.25	0.38	0.0016	0.0005	0.0011
1271	Otros servicios (nep)	0.6001	0.33	0.25	0.38	0.0016	0.0005	0.0011
12711	Otros servicios (nep)	0.6001	0.33	0.25	0.38	0.0016	0.0005	0.0011
1271101	Servicios para celebraciones en el hogar	0.3598	0.04	0.07	0.02	0.0001	0.0001	0.0000
1271102	Ceremonias religiosas	0.1440	0.94	0.43	1.22	0.0013	0.0002	0.0011
1271104	Fotocopias	0.0963	0.29	0.92	0.00	0.0002	0.0002	0.0000

Clasificadores: (d): durables; (sd): semidurables; (nd): no durables; (s): servicios; (nep): no especificado

Fuente: INIDE.

Cuadro I-2

IPC nacional, Managua y resto del país, abril 2019

Variación y contribución acumulada a la inflación nacional, por división, grupo, clase, subclase y artículo

(porcentaje y puntos porcentuales)

Código	Descripción	Ponderación	Variación			Contribución		
			Nacional	Managua	Resto	Nacional	Managua	Resto
	Índice general	**100**	**2.82**	**3.11**	**2.32**	**2.8213**	**1.9812**	**0.8401**
1	**Alimentos y bebidas no alcohólicas**	**30.8763**	**1.54**	**1.63**	**1.38**	**0.5329**	**0.3444**	**0.1885**
11	Alimentos	27.8877	1.15	1.19	1.10	0.3666	0.2291	0.1375
111	Pan y cereales (nd)	6.4098	2.06	2.46	1.49	0.1488	0.1043	0.0446
1111	Pan simple	1.4464	2.41	2.54	2.22	0.0346	0.0217	0.0129
111101	Pan corriente	1.1974	1.46	0.88	2.20	0.0168	0.0057	0.0111
111102	Pan de molde	0.2192	6.52	8.16	2.33	0.0171	0.0153	0.0017
111103	Pan tostado	0.0298	3.73	3.73	0.00	0.0007	0.0007	0.0000
1112	Pan dulce y repostería popular	0.4313	3.12	5.04	1.83	0.0138	0.0089	0.0048
111201	Pan dulce	0.2444	3.45	4.88	2.30	0.0086	0.0054	0.0032
111202	Repostería popular	0.1869	2.70	5.32	1.32	0.0052	0.0035	0.0017
1113	Galletas	0.1837	11.56	12.39	9.79	0.0236	0.0172	0.0064
111301	Galletas dulces	0.1313	10.96	11.62	9.40	0.0167	0.0124	0.0042
111302	Galleta salada	0.0524	13.31	14.97	10.66	0.0069	0.0048	0.0021
1114	Arroz	2.6490	1.30	0.75	2.27	0.0406	0.0150	0.0256
111401	Arroz	2.6490	1.30	0.75	2.27	0.0406	0.0150	0.0256
1115	Cereales	1.5637	1.21	3.16	(0.91)	0.0221	0.0300	(0.0079)
111501	Avena	0.2452	5.13	6.11	3.22	0.0119	0.0094	0.0025
111502	Harina de maíz	0.0523	0.25	(0.11)	1.01	0.0002	(0.0001)	0.0002
111503	Harina de trigo	0.0327	1.19	0.00	1.19	0.0005	0.0000	0.0005
111504	Maíz en grano	0.0215	0.33	0.00	0.33	0.0001	0.0000	0.0001
111505	Pinolillo	0.1074	5.66	6.84	3.77	0.0079	0.0059	0.0020
111506	Otros productos derivados del maíz	0.0399	(3.26)	0.00	(3.26)	(0.0018)	0.0000	(0.0018)
111507	Tortillas de maíz	0.9475	(0.40)	1.38	(2.25)	(0.0046)	0.0081	(0.0127)
111508	Hojuelas de maíz	0.1173	8.21	9.26	5.03	0.0078	0.0066	0.0012
1116	Pastas alimenticias	0.1356	7.38	10.06	3.58	0.0142	0.0113	0.0028
111601	Espaguetis	0.1356	7.38	10.06	3.58	0.0142	0.0113	0.0028
112	Carne (nd)	6.4377	1.35	1.52	1.06	0.0947	0.0670	0.0277
1121	Carne de res	2.4539	1.38	1.85	0.58	0.0414	0.0349	0.0065
112101	Carne de res sin hueso	1.7328	1.16	1.89	(0.13)	0.0255	0.0266	(0.0011)
112102	Carne molida	0.5311	1.95	2.02	1.85	0.0113	0.0067	0.0046
112103	Carne con hueso de res	0.1901	2.03	1.12	3.63	0.0046	0.0016	0.0030
1122	Carne de cerdo	0.3226	2.91	4.00	1.92	0.0102	0.0067	0.0035
112201	Carne de cerdo sin hueso	0.2600	3.01	4.04	2.04	0.0086	0.0056	0.0030
112202	Carne de cerdo con hueso	0.0626	2.45	3.80	1.46	0.0016	0.0010	0.0005
1123	Carne de aves	2.9538	1.27	1.05	1.68	0.0378	0.0203	0.0175
112301	Filete de pollo	0.0516	(11.40)	(12.90)	(7.54)	(0.0071)	(0.0058)	(0.0013)
112302	Pollo por pieza	2.9022	1.54	1.38	1.84	0.0449	0.0261	0.0188
1124	Vísceras y menudencias	0.2631	(0.97)	(0.37)	(2.08)	(0.0024)	(0.0006)	(0.0018)
112401	Vísceras	0.2631	(0.97)	(0.37)	(2.08)	(0.0024)	(0.0006)	(0.0018)
1125	Embutidos y carnes en conserva de res, cerdo y aves	0.4030	2.53	2.09	3.58	0.0100	0.0058	0.0042
112501	Chorizo criollo	0.0844	0.85	(1.56)	2.78	0.0008	(0.0006)	0.0014
112502	Jamón	0.0724	2.71	2.71	0.00	0.0018	0.0018	0.0000
112503	Mortadela	0.1698	3.30	3.05	4.17	0.0055	0.0039	0.0015
112504	Salchichón de cerdo	0.0354	2.21	2.36	2.00	0.0007	0.0005	0.0003
112505	Salchichas para hot-dog	0.0411	3.20	1.13	6.20	0.0012	0.0003	0.0009
1126	Animales vivos	0.0413	(3.14)	0.00	(3.14)	(0.0022)	0.0000	(0.0022)
112601	Gallina viva	0.0413	(3.14)	0.00	(3.14)	(0.0022)	0.0000	(0.0022)
113	Pescado (nd)	0.5767	3.39	3.42	3.34	0.0227	0.0134	0.0093
1131	Pescado fresco, refrigerado o congelado	0.3175	2.54	3.06	1.56	0.0097	0.0076	0.0021
113101	Chuleta de pescado	0.2145	2.42	2.74	1.06	0.0065	0.0059	0.0005
113102	Pescado entero fresco	0.1030	2.80	5.12	1.87	0.0033	0.0017	0.0016
1132	Mariscos frescos, refrigerados o congelados	0.0691	5.72	0.00	5.72	0.0042	0.0000	0.0042
113201	Camarón	0.0691	5.72	0.00	5.72	0.0042	0.0000	0.0042
1133	Pescado y mariscos en conservas o procesados	0.1902	4.11	4.04	4.24	0.0087	0.0058	0.0030
113301	Atún enlatado	0.0858	2.54	1.75	4.61	0.0021	0.0011	0.0011
113302	Sardinas enlatada	0.1045	5.14	5.78	4.05	0.0066	0.0047	0.0019
114	Leche , queso y huevos (nd)	5.5323	4.83	4.14	5.94	0.3253	0.1722	0.1531
1141	Leche, fluida, procesada	2.0956	4.42	4.00	5.20	0.1078	0.0632	0.0445
114101	Leche líquida	1.2613	5.14	4.23	6.92	0.0815	0.0444	0.0371
114102	Leche en polvo	0.7130	3.21	3.72	2.38	0.0234	0.0168	0.0066
114103	Leche en polvo maternizada	0.1212	2.35	2.60	1.86	0.0029	0.0021	0.0008
1142	Derivados de la leche	2.5952	9.09	8.48	10.01	0.2836	0.1589	0.1246
114201	Crema de leche	0.4296	5.93	5.83	6.03	0.0288	0.0148	0.0139
114202	Cuajada	0.4507	5.70	0.12	7.66	0.0308	0.0002	0.0307
114203	Leche agria	0.0338	0.00	0.00	0.00	0.0000	0.0000	0.0000
114204	Quesillo	0.0554	2.35	2.35	0.00	0.0011	0.0011	0.0000
114205	Queso	1.5888	11.26	10.44	13.05	0.2197	0.1397	0.0800
114206	Yogurt	0.0367	6.65	6.65	0.00	0.0031	0.0031	0.0000
1143	Huevos	0.8415	(5.57)	(7.06)	(3.36)	(0.0660)	(0.0500)	(0.0161)
114301	Huevos de gallina	0.8415	(5.57)	(7.06)	(3.36)	(0.0660)	(0.0500)	(0.0161)
115	Aceites y grasas (nd)	1.4013	1.22	1.15	1.34	0.0182	0.0109	0.0073
1151	Aceites comestibles	1.1885	0.63	0.47	0.88	0.0076	0.0034	0.0042
115101	Aceite para cocinar	1.1885	0.63	0.47	0.88	0.0076	0.0034	0.0042
1152	Mantequilla, margarina y grasas comestibles	0.2128	3.77	3.51	4.63	0.0106	0.0075	0.0031
115201	Mantequilla	0.1425	4.07	3.68	5.58	0.0082	0.0058	0.0023
115202	Margarina	0.0704	3.02	3.01	3.04	0.0024	0.0016	0.0008
116	Frutas (nd)	1.2117	18.83	21.05	15.21	0.2666	0.1845	0.0822
1161	Frutas frescas	1.2117	18.83	21.05	15.21	0.2666	0.1845	0.0822
116101	Banano	0.1698	2.53	(4.37)	9.08	0.0050	(0.0042)	0.0093
116102	Manzana	0.0639	(4.29)	(4.74)	(3.41)	(0.0023)	(0.0016)	(0.0006)
116103	Naranja	0.3684	66.56	66.84	66.05	0.2249	0.1462	0.0787
116104	Limón	0.1290	71.97	79.63	49.82	0.1203	0.0989	0.0214
116105	Piña	0.0888	0.89	4.17	(4.35)	0.0012	0.0034	(0.0022)
116106	Otras frutas frescas	0.3919	(15.60)	(18.10)	(11.75)	(0.0825)	(0.0581)	(0.0244)
117	Legumbres y hortalizas (nd)	3.9077	(14.15)	(15.48)	(12.26)	(0.6517)	(0.4183)	(0.2334)
1171	Frijol	0.8111	(5.29)	(3.25)	(7.52)	(0.0423)	(0.0136)	(0.0287)
117101	Frijol	0.8111	(5.29)	(3.25)	(7.52)	(0.0423)	(0.0136)	(0.0287)
1172	Verduras, legumbres, hortalizas frescas	3.0406	(16.28)	(18.02)	(13.69)	(0.6112)	(0.4056)	(0.2056)
117201	Cebolla	0.4273	(18.02)	(18.62)	(17.14)	(0.0927)	(0.0570)	(0.0356)
117202	Apio	0.0264	(24.78)	(24.78)	0.00	(0.0048)	(0.0048)	0.0000
117203	Ayote	0.0398	11.99	10.32	13.82	0.0036	0.0016	0.0020

Cuadro I-2

IPC nacional, Managua y resto del país, abril 2019

Variación y contribución acumulada a la inflación nacional, por división, grupo, clase, subclase y artículo

(porcentaje y puntos porcentuales)

Código	Descripción	Ponderación	Variación			Contribución		
			Nacional	Managua	Resto	Nacional	Managua	Resto
117204	Chayote	0.0713	(5.23)	(5.82)	(4.22)	(0.0047)	(0.0033)	(0.0014)
117205	Chiltoma	0.2304	(25.54)	(38.50)	(5.62)	(0.1024)	(0.0935)	(0.0089)
117206	Plátano	0.6741	10.75	17.18	0.52	0.0814	0.0799	0.0015
117207	Lechuga	0.0527	(14.86)	(12.65)	(22.15)	(0.0087)	(0.0057)	(0.0030)
117208	Tomate	0.6002	(35.65)	(40.38)	(29.47)	(0.2745)	(0.1759)	(0.0986)
117209	Pipián	0.0638	1.40	(2.16)	6.71	0.0010	(0.0009)	0.0020
117210	Quequisque	0.0552	(17.78)	(16.49)	(20.45)	(0.0210)	(0.0131)	(0.0079)
117211	Ajo	0.0461	(0.07)	(2.06)	3.27	(0.0000)	(0.0006)	0.0006
117212	Remolacha	0.0309	(11.30)	(9.62)	(15.59)	(0.0030)	(0.0018)	(0.0012)
117213	Repollo	0.0923	(27.28)	(32.66)	(21.44)	(0.0537)	(0.0335)	(0.0202)
117214	Zanahoria	0.1129	(22.22)	(22.81)	(20.95)	(0.0326)	(0.0229)	(0.0097)
117215	Papas	0.4371	(23.09)	(29.99)	(12.78)	(0.0949)	(0.0738)	(0.0210)
117216	Yuca	0.0802	(4.75)	(0.55)	(8.41)	(0.0044)	(0.0002)	(0.0042)
1173	Vegetales en conserva o congelados	0.0561	3.41	2.72	4.56	0.0018	0.0009	0.0009
117301	Vegetales enlatados	0.0561	3.41	2.72	4.56	0.0018	0.0009	0.0009
118	Azúcar, mermelada, miel, chocolate y dulces de azúcar (nd)	1.3834	4.75	5.57	3.67	0.0753	0.0502	0.0251
1181	Azúcar	1.1211	4.64	5.77	3.24	0.0614	0.0424	0.0190
118101	Azúcar	1.1211	4.64	5.77	3.24	0.0614	0.0424	0.0190
1182	Mermeladas, chocolate y dulces	0.0960	5.22	3.61	8.11	0.0041	0.0018	0.0023
118201	Caramelos	0.0647	4.79	0.92	9.61	0.0023	0.0002	0.0021
118202	Jalea	0.0313	5.90	6.63	3.29	0.0018	0.0016	0.0002
1183	Hielo, helados y sorbetes	0.1664	5.34	5.21	5.56	0.0098	0.0060	0.0038
118301	Helados	0.0859	2.32	0.50	4.54	0.0018	0.0002	0.0016
118302	Hielo	0.0455	5.66	4.25	6.68	0.0031	0.0010	0.0021
118303	Sorbete	0.0351	9.90	9.90	0.00	0.0048	0.0048	0.0000
119	Productos alimenticios (nep)	1.0272	6.38	6.90	5.52	0.0666	0.0450	0.0216
1191	Condimentos, especias y aderezos	0.8771	5.30	5.32	5.26	0.0477	0.0296	0.0181
119101	Sal	0.0689	7.21	6.96	7.61	0.0058	0.0034	0.0023
119102	Achiote	0.0335	6.49	8.05	0.86	0.0036	0.0035	0.0001
119103	Consumes	0.0477	8.03	10.20	4.95	0.0029	0.0022	0.0007
119104	Mayonesa	0.0461	3.77	4.32	2.18	0.0014	0.0012	0.0002
119105	Mostaza	0.0408	2.19	1.88	2.70	0.0008	0.0004	0.0004
119106	Salsa en base a tomate	0.3257	3.35	1.48	6.18	0.0109	0.0029	0.0080
119107	Salsa inglesa	0.0732	7.60	10.26	3.58	0.0061	0.0049	0.0011
119108	Vinagre	0.0257	2.53	1.68	4.81	0.0006	0.0003	0.0003
119109	Sopa concentrada	0.2155	6.92	8.21	5.15	0.0157	0.0108	0.0049
1192	Preparados para niños independiente de su composición	0.0428	4.53	5.37	2.67	0.0016	0.0013	0.0003
119201	Alimento para niños	0.0428	4.53	5.37	2.67	0.0016	0.0013	0.0003
1193	Frituras empacadas	0.1074	16.06	19.91	8.76	0.0173	0.0140	0.0033
119301	Frituras	0.1074	16.06	19.91	8.76	0.0173	0.0140	0.0033
12	Bebidas no alcohólicas	2.9887	5.76	6.42	4.66	0.1664	0.1154	0.0510
121	Café, té y cacao (nd)	0.6234	5.63	7.29	3.15	0.0488	0.0378	0.0110
1211	Café	0.5881	5.78	7.54	3.17	0.0481	0.0374	0.0106
121101	Café	0.5881	5.78	7.54	3.17	0.0481	0.0374	0.0106
1212	Cacao	0.0353	2.09	1.74	2.71	0.0008	0.0004	0.0004
121201	Saborizante en polvo	0.0353	2.09	1.74	2.71	0.0008	0.0004	0.0004
122	Aguas minerales, refrescos, jugos de frutas y de legumbres	2.3653	5.81	6.07	5.37	0.1176	0.0775	0.0400
1221	Aguas minerales, refrescos, jugos de frutas y de legumbres	2.3653	5.81	6.07	5.37	0.1176	0.0775	0.0400
122101	Agua purificada	0.0889	8.42	9.84	6.02	0.0068	0.0050	0.0018
122102	Gaseosa	1.5075	7.39	7.22	7.77	0.0885	0.0588	0.0297
122103	Refresco	0.7689	2.99	3.34	2.56	0.0223	0.0137	0.0086
2	**Bebidas alcohólicas y tabaco**	**0.8804**	**47.26**	**45.88**	**50.32**	**0.5276**	**0.3529**	**0.1747**
21	Bebidas alcohólicas	0.4489	16.05	15.75	16.80	0.0732	0.0516	0.0216
211	Bebidas destiladas (nd)	0.1704	18.54	17.68	21.01	0.0335	0.0237	0.0098
2111	Bebidas destiladas nacionales	0.1704	18.54	17.68	21.01	0.0335	0.0237	0.0098
211101	Ron	0.1704	18.54	17.68	21.01	0.0335	0.0237	0.0098
213	Cervezas (nd)	0.2785	14.42	14.42	14.43	0.0397	0.0279	0.0119
2131	Cervezas	0.2785	14.42	14.42	14.43	0.0397	0.0279	0.0119
213101	Cerveza	0.2785	14.42	14.42	14.43	0.0397	0.0279	0.0119
22	Tabaco	0.4316	68.81	68.17	70.10	0.4544	0.3014	0.1530
221	Tabaco (nd)	0.4316	68.81	68.17	70.10	0.4544	0.3014	0.1530
2211	Tabaco	0.4316	68.81	68.17	70.10	0.4544	0.3014	0.1530
221101	Cigarrillo	0.4316	68.81	68.17	70.10	0.4544	0.3014	0.1530
3	**Prendas de vestir y calzado**	**5.5259**	**2.17**	**2.61**	**1.48**	**0.1053**	**0.0775**	**0.0278**
31	Prendas de vestir	3.7961	2.50	3.07	1.56	0.0849	0.0652	0.0198
311	Materiales para prendas de vestir (sd)	0.0787	2.70	1.38	3.94	0.0021	0.0005	0.0016
3111	Telas	0.0787	2.70	1.38	3.94	0.0021	0.0005	0.0016
311101	Telas para prendas de vestir	0.0787	2.70	1.38	3.94	0.0021	0.0005	0.0016
312	Prendas de vestir y calzado (sd)	3.5910	2.45	3.06	1.39	0.0782	0.0617	0.0165
3121	Prendas para hombres y niños mayores de 10 años	1.4781	2.39	3.10	1.19	0.0335	0.0273	0.0062
312101	Camisa para hombre y niños mayores de 10 años	0.3314	1.80	2.38	0.78	0.0052	0.0044	0.0008
312102	Camiseta para hombre y niños mayores de 10 años	0.2084	3.36	4.60	1.57	0.0065	0.0053	0.0012
312103	Pantalón para hombre y niños mayor de 10 años	0.7103	1.95	2.50	1.02	0.0137	0.0110	0.0026
312104	Calzoncillo para hombre y niños mayores de 10 años	0.1089	2.97	3.35	2.48	0.0035	0.0022	0.0013
312105	Camisola para hombre y niños mayores de 10 años	0.0316	8.72	8.72	0.00	0.0025	0.0025	0.0000
312106	Calcetines para hombre y niños mayores de 10 años	0.0875	2.96	4.24	0.79	0.0020	0.0018	0.0002
3122	Prendas para mujeres y niñas mayores de 10 años	1.5428	1.89	2.46	0.92	0.0245	0.0200	0.0045
312201	Vestidos y trajes para mujer y niñas mayores de 10 años	0.1530	1.71	2.65	(0.02)	0.0020	0.0020	(0.0000)
312202	Blusas para mujer y niñas mayores de 10 años	0.4101	1.55	1.81	1.11	0.0056	0.0041	0.0015
312203	Camiseta para mujer y niñas mayores de 10 años	0.0484	4.36	5.94	0.76	0.0016	0.0015	0.0001
312204	Faldas para mujer y niñas mayores de 10 años	0.1166	2.05	2.82	0.68	0.0023	0.0020	0.0003
312205	Pantalón para mujer y niñas mayores de 10 años	0.4904	1.32	1.66	0.83	0.0051	0.0038	0.0013
312206	Ropa interior para mujer y niñas mayores de 10 años	0.3243	2.77	3.58	1.31	0.0079	0.0065	0.0013
3123	Prendas para niños y niñas menores de 10 años y lactantes	0.5700	4.05	4.48	3.28	0.0202	0.0144	0.0058
312301	Traje completo para niño y niñas menores de 10 años	0.0822	4.41	5.12	3.04	0.0032	0.0024	0.0007
312302	Traje completo para lactantes	0.1266	4.26	5.25	2.47	0.0045	0.0036	0.0009
312303	Pantalón para niño menores de 10 años	0.1675	2.13	2.05	2.28	0.0032	0.0020	0.0012
312304	Ropa interior para niños y niñas menores de 10 años	0.0584	5.47	5.46	5.47	0.0025	0.0017	0.0008
312305	Calcetines y medias para niños y niñas menores de 10 años	0.0447	5.99	7.84	2.54	0.0019	0.0016	0.0003
312306	Pañales de tela para lactantes	0.0905	5.32	5.38	5.21	0.0050	0.0032	0.0018
313	Otros artículos y accesorios de vestir (sd)	0.0594	4.59	5.38	3.19	0.0022	0.0016	0.0005

Cuadro I-2

IPC nacional, Managua y resto del país, abril 2019

Variación y contribución acumulada a la inflación nacional, por división, grupo, clase, subclase y artículo

(porcentaje y puntos porcentuales)

Código	Descripción	Ponderación	Variación			Contribución		
			Nacional	Managua	Resto	Nacional	Managua	Resto
3131	Accesorios de vestir, para hombres , mujeres y niños (as)	0.0594	4.59	5.38	3.19	0.0022	0.0016	0.0005
313101	Fajas y cinturones	0.0594	4.59	5.38	3.19	0.0022	0.0016	0.0005
314	Limpieza, reparación y alquiler de prendas de vestir (s)	0.0670	3.58	3.60	3.56	0.0024	0.0013	0.0012
3141	Confección y reparación de prendas de vestir	0.0670	3.58	3.60	3.56	0.0024	0.0013	0.0012
314101	Confección de pantalón	0.0670	3.58	3.60	3.56	0.0024	0.0013	0.0012
32	Calzado	1.7298	1.40	1.45	1.32	0.0204	0.0124	0.0080
321	Zapatos y otros calzados (sd)	1.7028	1.43	1.45	1.41	0.0204	0.0124	0.0080
3211	Calzado para adultos y niños (as) mayores de 10 años	1.4401	1.28	1.23	1.35	0.0153	0.0088	0.0065
321101	Calzado de vestir para hombre y niño mayores de 10 años	0.4175	1.08	0.88	1.33	0.0038	0.0017	0.0021
321102	Calzado de vestir para mujer y niña mayores de 10 años	0.5674	1.31	1.09	1.56	0.0066	0.0029	0.0037
321103	Botas para hombre y niño mayores de 10 años	0.0343	1.40	0.00	1.40	0.0004	0.0000	0.0004
321104	Calzado deportivo para hombre y mujer	0.3891	1.48	1.76	(0.30)	0.0041	0.0042	(0.0001)
321105	Chinelas de baño para adulto	0.0318	1.23	0.01	2.18	0.0004	0.0000	0.0004
3212	Calzado para niños y niñas de 10 años y menos	0.2627	2.21	2.54	1.69	0.0051	0.0035	0.0015
321201	Calzado de vestir para niño y niña menores de 10 años	0.1670	2.10	2.50	1.60	0.0031	0.0021	0.0010
321202	Calzado deportivo para niño y niña	0.0957	2.41	2.61	1.96	0.0019	0.0015	0.0005
322	Reparación y alquiler de calzado (s)	0.0270	0.00	0.00	0.00	0.0000	0.0000	0.0000
3221	Servicio de confección, reparación y limpieza de calzado	0.0270	0.00	0.00	0.00	0.0000	0.0000	0.0000
322101	Limpieza de calzado	0.0270	0.00	0.00	0.00	0.0000	0.0000	0.0000
4	**Alojamiento, agua, electricidad, gas y otros combustibles**	**9.7531**	**1.55**	**1.64**	**1.37**	**0.1429**	**0.0990**	**0.0439**
41	Alquileres efectivos de alojamiento	1.9256	0.80	0.71	1.11	0.0147	0.0103	0.0044
411	Alquileres efectivos pagados por los inquilinos	1.9256	0.80	0.71	1.11	0.0147	0.0103	0.0044
4111	Alquiler efectivo de vivienda	1.9256	0.80	0.71	1.11	0.0147	0.0103	0.0044
411101	Alquiler efectivo de la vivienda	1.9256	0.80	0.71	1.11	0.0147	0.0103	0.0044
43	Conservación y reparación de la vivienda	0.5437	4.38	6.51	1.91	0.0243	0.0194	0.0049
431	Materiales para la conservación y reparación de la vivienda (nd)	0.3941	2.53	3.69	1.31	0.0097	0.0073	0.0024
4311	Materiales para la conservación y reparación de la vivienda	0.3941	2.53	3.69	1.31	0.0097	0.0073	0.0024
431101	Cemento para reparación de la vivienda	0.1442	0.92	1.71	0.35	0.0016	0.0013	0.0004
431102	Lámina de zinc	0.1146	2.97	3.50	2.17	0.0024	0.0017	0.0007
431103	Pinturas	0.1353	4.62	5.84	2.78	0.0056	0.0043	0.0013
432	Servicios para la conservación y la reparación de la vivienda	0.1495	8.52	12.03	3.49	0.0146	0.0121	0.0025
4321	Servicios y mano de obra para la conservación y la reparación de la vivienda	0.1495	8.52	12.03	3.49	0.0146	0.0121	0.0025
432101	Servicio de fontanería	0.0512	5.92	8.88	0.48	0.0031	0.0030	0.0001
432102	Mano de obra por albañilería	0.0983	9.67	13.62	4.56	0.0115	0.0091	0.0024
44	Suministro de agua y servicios diversos relacionados con la vivienda	2.1165	(0.03)	(0.04)	0.00	(0.0005)	(0.0005)	0.0000
441	Suministro de agua (nd)	1.6779	0.00	0.00	0.00	0.0000	0.0000	0.0000
4411	Suministro de agua	1.6779	0.00	0.00	0.00	0.0000	0.0000	0.0000
441101	Tarifa de consumo de agua potable	1.6779	0.00	0.00	0.00	0.0000	0.0000	0.0000
442	Recogida de basura (s)	0.1530	0.00	0.00	0.00	0.0000	0.0000	0.0000
4421	Recogida de basura	0.1530	0.00	0.00	0.00	0.0000	0.0000	0.0000
442101	Pago por recolección de basura	0.1530	0.00	0.00	0.00	0.0000	0.0000	0.0000
444	Otros servicios relacionados con la vivienda (s)	0.2857	(0.24)	(0.26)	0.00	(0.0005)	(0.0005)	0.0000
4441	Otros servicios relacionados con la vivienda	0.2857	(0.24)	(0.26)	0.00	(0.0005)	(0.0005)	0.0000
444101	Pago por vigilancia de la vivienda	0.2857	(0.24)	(0.26)	0.00	(0.0005)	(0.0005)	0.0000
45	Electricidad, gas y otros combustibles	5.1673	2.08	2.21	1.85	0.1044	0.0698	0.0346
451	Electricidad (nd)	3.0112	10.17	10.13	10.24	0.3047	0.2031	0.1016
4511	Electricidad	3.0112	10.17	10.13	10.24	0.3047	0.2031	0.1016
451101	Tarifa de consumo de energía eléctrica	3.0112	10.17	10.13	10.24	0.3047	0.2031	0.1016
452	Gas (nd)	1.5953	(15.72)	(15.66)	(15.83)	(0.2264)	(0.1394)	(0.0870)
4521	Combustible para el uso del hogar	1.5953	(15.72)	(15.66)	(15.83)	(0.2264)	(0.1394)	(0.0870)
452101	Gas butano envasado	1.5953	(15.72)	(15.66)	(15.83)	(0.2264)	(0.1394)	(0.0870)
453	Combustibles líquidos (nd)	0.0236	4.08	0.00	4.08	0.0005	0.0000	0.0005
4531	Combustibles líquidos	0.0236	4.08	0.00	4.08	0.0005	0.0000	0.0005
453101	Kerosén	0.0236	4.08	0.00	4.08	0.0005	0.0000	0.0005
454	Combustibles sólidos (nd)	0.5372	4.39	2.33	6.08	0.0256	0.0061	0.0195
4541	Combustibles sólidos	0.5372	4.39	2.33	6.08	0.0256	0.0061	0.0195
454101	Carbón vegetal	0.0482	(0.91)	1.58	(1.84)	(0.0004)	0.0002	(0.0006)
454102	Leña	0.4890	4.84	2.37	6.98	0.0260	0.0059	0.0201
5	**Muebles, artículos para el hogar y para la conservación ordinaria del hogar**	**7.3790**	**4.32**	**4.85**	**3.43**	**0.2969**	**0.2106**	**0.0863**
51	Muebles y accesorios, alfombras y otros materiales para pisos	1.0118	1.32	1.14	1.63	0.0106	0.0057	0.0049
511	Muebles y accesorios (d)	1.0118	1.32	1.14	1.63	0.0106	0.0057	0.0049
5111	Muebles de todo tipo de material (madera, metal, plástico)	0.9492	1.01	0.83	1.30	0.0076	0.0039	0.0036
511101	Muebles de comedor	0.0652	1.29	1.29	0.00	0.0005	0.0005	0.0000
511102	Muebles de sala	0.2580	1.16	0.52	1.85	0.0025	0.0006	0.0019
511103	Camas	0.3862	0.35	(0.07)	0.88	0.0012	(0.0001)	0.0013
511104	Colchón	0.0506	1.94	1.50	2.39	0.0007	0.0003	0.0004
511105	Otros muebles para el hogar	0.1892	2.33	2.50	(0.99)	0.0026	0.0027	(0.0001)
5112	Accesorios	0.0626	6.15	6.24	6.02	0.0030	0.0018	0.0012
511201	Espejo	0.0626	6.15	6.24	6.02	0.0030	0.0018	0.0012
52	Productos textiles para el hogar	0.2903	2.39	2.49	2.24	0.0055	0.0033	0.0022
521	Productos textiles para el hogar	0.2903	2.39	2.49	2.24	0.0055	0.0033	0.0022
5211	Productos textiles para el hogar	0.2903	2.39	2.49	2.24	0.0055	0.0033	0.0022
521101	Cubrecama	0.0885	1.48	1.42	1.62	0.0007	0.0005	0.0002
521102	Juego de cama	0.1370	3.00	3.85	1.95	0.0033	0.0023	0.0010
521103	Toallas	0.0649	2.08	1.29	2.90	0.0015	0.0005	0.0010
53	Artefactos para el hogar y sus reparaciones	0.7211	0.94	0.27	1.92	0.0043	0.0007	0.0036
531	Artefactos para el hogar grandes, eléctricos o no (d)	0.5976	0.98	0.37	1.93	0.0036	0.0008	0.0028
5311	Artefactos para el hogar grandes, eléctricos o no	0.5976	0.98	0.37	1.93	0.0036	0.0008	0.0028
531101	Cocina de gas	0.1626	1.23	0.81	1.46	0.0012	0.0003	0.0009
531102	Horno microondas	0.0303	0.77	0.78	0.75	0.0001	0.0001	0.0001
531103	Refrigerador	0.3368	0.86	0.19	2.60	0.0019	0.0003	0.0016
531104	Lavadora	0.0679	1.16	0.83	1.88	0.0004	0.0002	0.0002
532	Artefactos eléctricos para el hogar pequeños (sd)	0.1235	0.77	(0.19)	1.89	0.0007	(0.0001)	0.0008
5321	Artefactos eléctricos para el hogar pequeños	0.1235	0.77	(0.19)	1.89	0.0007	(0.0001)	0.0008
532101	Abanico de pedestal	0.0494	1.78	1.96	1.47	0.0008	0.0006	0.0002
532102	Licuadora	0.0389	(1.85)	(6.33)	2.14	(0.0005)	(0.0008)	0.0003
532103	Plancha eléctrica	0.0353	1.85	1.41	2.17	0.0004	0.0001	0.0003
54	Artículos de vidrio y cristal, vajilla y utensilios para el hogar	0.1725	2.34	2.62	1.96	0.0037	0.0024	0.0013
541	Artículos de vidrio y cristal, vajilla y utensilios para el hogar	0.1725	2.34	2.62	1.96	0.0037	0.0024	0.0013
5411	Artículos y utensilios para el hogar	0.1725	2.34	2.62	1.96	0.0037	0.0024	0.0013
541101	Artículos de plásticos para el hogar	0.0700	2.27	3.30	1.24	0.0014	0.0010	0.0004

Cuadro I-2

IPC nacional, Managua y resto del país, abril 2019

Variación y contribución acumulada a la inflación nacional, por división, grupo, clase, subclase y artículo

(porcentaje y puntos porcentuales)

Código	Descripción	Ponderación	Variación			Contribución		
			Nacional	Managua	Resto	Nacional	Managua	Resto
541102	Ollas	0.0695	1.93	2.19	1.49	0.0013	0.0009	0.0004
541103	Artículos de vajilla para el hogar	0.0330	3.40	2.45	4.91	0.0010	0.0005	0.0006
55	Herramientas y equipos para el hogar y el jardín	0.0905	0.60	(0.94)	3.50	0.0006	(0.0006)	0.0011
552	Herramientas pequeñas y accesorios diversos (sd)	0.0905	0.60	(0.94)	3.50	0.0006	(0.0006)	0.0011
5521	Herramientas pequeñas y accesorios diversos	0.0905	0.60	(0.94)	3.50	0.0006	(0.0006)	0.0011
552101	Bujías	0.0345	2.00	1.57	2.44	0.0006	0.0002	0.0003
552102	Pilas o baterías	0.0560	(0.00)	(1.71)	4.29	(0.0000)	(0.0008)	0.0008
56	Bienes y servicios para el hogar	5.0927	5.31	6.05	3.99	0.2722	0.1990	0.0732
561	Bienes para el hogar no duraderos (nd)	2.4811	9.50	10.21	8.21	0.2191	0.1523	0.0668
5611	Bienes para el hogar no duraderos	2.4811	9.50	10.21	8.21	0.2191	0.1523	0.0668
561101	Jabón sólido para lavar ropa	0.7710	13.17	14.14	11.42	0.0987	0.0681	0.0306
561102	Detergente en polvo para lavar ropa	0.4575	9.32	9.96	8.17	0.0383	0.0263	0.0120
561103	Suavizante para la ropa	0.1011	8.62	8.31	9.34	0.0076	0.0051	0.0025
561104	Jabón de lavar vajilla	0.2826	6.68	7.73	5.04	0.0181	0.0128	0.0053
561105	Cloro y desinfectante	0.3930	6.36	6.71	5.74	0.0222	0.0149	0.0073
561106	Desodorizante ambientales	0.0379	3.36	4.00	2.10	0.0012	0.0010	0.0003
561107	Insecticida	0.0450	3.78	4.20	2.37	0.0020	0.0017	0.0003
561108	Betún en pasta	0.0544	5.35	6.70	3.01	0.0038	0.0030	0.0008
561109	Bolsa para basura	0.0302	8.03	8.03	0.00	0.0015	0.0015	0.0000
561110	Candelas	0.0886	3.85	4.35	3.34	0.0027	0.0015	0.0011
561111	Fósforos	0.0796	23.79	26.06	20.61	0.0127	0.0081	0.0046
561112	Servilletas o toallas de papel	0.0245	4.09	4.09	0.00	0.0011	0.0011	0.0000
561113	Mechas y escobas	0.1159	8.51	9.46	6.17	0.0094	0.0074	0.0020
562	Servicios domésticos y para el hogar (s)	2.6116	1.88	2.60	0.63	0.0531	0.0466	0.0064
5621	Servicios domésticos pago en dinero	2.6116	1.88	2.60	0.63	0.0531	0.0466	0.0064
562101	Pago de salario empleada doméstica	2.6116	1.88	2.60	0.63	0.0531	0.0466	0.0064
6	**Salud**	**5.2300**	**2.58**	**2.52**	**2.71**	**0.1326**	**0.0894**	**0.0432**
61	Productos, artefactos y equipos médicos	2.7493	2.06	1.36	3.76	0.0431	0.0203	0.0228
611	Productos farmacéuticos (nd)	2.3912	2.21	1.48	3.79	0.0394	0.0179	0.0215
6111	Productos farmacéuticos	2.3912	2.21	1.48	3.79	0.0394	0.0179	0.0215
611101	Analgésicos	0.4010	2.20	1.51	4.08	0.0080	0.0040	0.0039
611102	Antialérgicos	0.0873	1.02	0.81	1.45	0.0005	0.0003	0.0002
611103	Antiácidos	0.1452	2.33	2.33	0.00	0.0027	0.0027	0.0000
611104	Antibióticos	0.2338	2.89	3.83	1.64	0.0048	0.0037	0.0012
611105	Antidepresivos y ansiolíticos	0.1526	0.94	0.54	1.66	0.0012	0.0004	0.0007
611106	Antidiabéticos	0.1388	0.77	(0.69)	3.22	0.0008	(0.0004)	0.0012
611107	Antidiarreicos, digestivos, laxantes enzimáticos	0.1149	3.29	2.31	4.52	0.0029	0.0012	0.0018
611108	Antihipertensivos y diuréticos	0.2580	(0.89)	(1.52)	0.52	(0.0012)	(0.0014)	0.0002
611109	Antiinflamatorio	0.1686	2.74	2.98	2.19	0.0029	0.0022	0.0007
611110	Antitusivos	0.1279	1.51	(0.35)	4.16	0.0014	(0.0002)	0.0016
611111	Medicamentos para el corazón	0.1349	4.19	4.95	2.46	0.0040	0.0033	0.0007
611112	Vitaminas	0.4283	3.26	0.97	7.46	0.0115	0.0022	0.0093
612	Otros productos médicos (nd)	0.1121	0.18	0.18	0.00	0.0001	0.0001	0.0000
6121	Otros productos médicos	0.1121	0.18	0.18	0.00	0.0001	0.0001	0.0000
612101	Algodón	0.0585	0.64	0.64	0.00	0.0002	0.0002	0.0000
612102	Antiséptico de uso externo	0.0536	(0.23)	(0.23)	0.00	(0.0001)	(0.0001)	0.0000
613	Artefactos y equipo terapéutico (d)	0.2461	1.51	1.14	3.33	0.0036	0.0022	0.0013
6131	Artefactos y equipo terapéutico	0.2461	1.51	1.14	3.33	0.0036	0.0022	0.0013
613101	Lentes ópticos	0.2461	1.51	1.14	3.33	0.0036	0.0022	0.0013
62	Servicios para pacientes externos	1.8841	2.56	2.79	2.11	0.0495	0.0354	0.0141
621	Servicios médicos (s)	0.7022	2.52	2.99	1.94	0.0199	0.0131	0.0068
6211	Servicios médicos	0.7022	2.52	2.99	1.94	0.0199	0.0131	0.0068
621101	Consulta médica general	0.4066	2.47	2.91	1.91	0.0115	0.0076	0.0038
621102	Consulta médica especializada	0.2956	2.59	3.10	1.99	0.0085	0.0055	0.0030
622	Servicios dentales (s)	0.2759	3.07	2.11	3.96	0.0066	0.0022	0.0044
6221	Servicios dentales	0.2759	3.07	2.11	3.96	0.0066	0.0022	0.0044
622101	Consulta dental	0.2759	3.07	2.11	3.96	0.0066	0.0022	0.0044
623	Servicios paramédicos (s)	0.9060	2.47	2.77	1.39	0.0229	0.0201	0.0028
6231	Análisis de laboratorio	0.3643	1.89	1.57	3.49	0.0068	0.0047	0.0021
623101	Examen de orina	0.0984	2.28	1.01	3.52	0.0020	0.0004	0.0016
623102	Examen de sangre	0.2658	1.76	1.66	3.41	0.0048	0.0043	0.0005
6232	Otros estudios especializados	0.5418	2.83	3.61	0.48	0.0161	0.0154	0.0007
623201	Radiografía	0.3092	2.82	3.54	0.37	0.0093	0.0090	0.0003
623202	Ultrasonido	0.2326	2.85	3.70	0.60	0.0068	0.0064	0.0004
63	Servicios de hospital	0.5967	3.58	4.23	1.97	0.0400	0.0337	0.0063
631	Servicios de hospital (s)	0.5967	3.58	4.23	1.97	0.0400	0.0337	0.0063
6311	Servicios de hospital	0.5967	3.58	4.23	1.97	0.0400	0.0337	0.0063
631101	Servicio de hospitalización	0.5967	3.58	4.23	1.97	0.0400	0.0337	0.0063
7	**Transporte**	**8.9305**	**4.40**	**4.13**	**5.09**	**0.3311**	**0.2231**	**0.1080**
71	Adquisición de vehículos	1.7289	2.23	2.25	2.16	0.0303	0.0235	0.0069
712	Vehículos a motor para uso particular (d)	1.0771	1.67	1.65	1.76	0.0122	0.0099	0.0023
7121	Vehículos a motor para uso particular	1.0771	1.67	1.65	1.76	0.0122	0.0099	0.0023
712101	Compra de motocicleta nueva	1.0771	1.67	1.65	1.76	0.0122	0.0099	0.0023
713	Bicicletas (d)	0.6518	2.87	3.05	2.45	0.0181	0.0136	0.0045
7131	Bicicletas para uso particular	0.6518	2.87	3.05	2.45	0.0181	0.0136	0.0045
713101	Bicicleta	0.6518	2.87	3.05	2.45	0.0181	0.0136	0.0045
72	Funcionamiento de equipo de transporte personal	3.3855	11.73	11.79	11.57	0.3427	0.2421	0.1006
721	Piezas de repuestos y accesorios para equipo de transporte personal	0.2057	1.93	2.03	1.33	0.0031	0.0028	0.0003
7211	Piezas de repuestos y accesorios para equipo de transporte personal	0.2057	1.93	2.03	1.33	0.0031	0.0028	0.0003
721101	Llantas para automóvil	0.1394	1.28	1.26	1.92	0.0012	0.0012	0.0001
721102	Otro repuesto para automóvil	0.0662	2.91	3.59	1.24	0.0019	0.0016	0.0002
722	Combustible y lubricantes para equipo de transporte personal	2.6884	13.93	14.20	13.33	0.3281	0.2299	0.0982
7221	Combustible y lubricantes para equipo de transporte personal	2.6884	13.93	14.20	13.33	0.3281	0.2299	0.0982
722101	Aceite de motor	0.0551	3.23	2.70	4.32	0.0027	0.0015	0.0012
722102	Diesel para automóvil	0.5543	5.79	5.70	5.97	0.0302	0.0194	0.0109
722103	Gasolina para automóvil	2.0791	16.87	17.10	16.34	0.2951	0.2090	0.0862
723	Conservación y reparación de equipo de transporte personal (s)	0.3872	3.15	3.45	2.28	0.0104	0.0085	0.0019
7231	Servicios de reparación de equipo de transporte personal	0.3092	3.42	3.65	2.64	0.0098	0.0080	0.0018
723101	Servicio de reparación de automóvil	0.3092	3.42	3.65	2.64	0.0098	0.0080	0.0018
7232	Otros servicios	0.0780	1.40	1.80	0.68	0.0006	0.0005	0.0001
723201	Otros servicios para conservación del automóvil	0.0780	1.40	1.80	0.68	0.0006	0.0005	0.0001

Cuadro I-2

IPC nacional, Managua y resto del país, abril 2019

Variación y contribución acumulada a la inflación nacional, por división, grupo, clase, subclase y artículo

(porcentaje y puntos porcentuales)

Código	Descripción	Ponderación	Variación			Contribución		
			Nacional	Managua	Resto	Nacional	Managua	Resto
724	Otros servicios relativos al equipo de transporte personal (s)	0.1043	1.46	1.91	0.68	0.0011	0.0009	0.0002
7241	Otros servicios relativos al equipo de transporte personal	0.1043	1.46	1.91	0.68	0.0011	0.0009	0.0002
724101	Inspección vehicular	0.0620	2.53	3.13	1.32	0.0011	0.0009	0.0002
724102	Matrícula de vehículo	0.0423	0.00	0.00	0.00	0.0000	0.0000	0.0000
73	Servicios de transporte	3.8161	(1.29)	(1.84)	0.06	(0.0420)	(0.0425)	0.0005
732	Transporte de pasajeros por carretera (s)	3.8161	(1.29)	(1.84)	0.06	(0.0420)	(0.0425)	0.0005
7321	Transporte urbano	3.0019	(1.66)	(2.46)	0.07	(0.0420)	(0.0425)	0.0005
732101	Pasaje en bus urbano	1.3504	0.00	0.00	0.00	0.0000	0.0000	0.0000
732102	Servicio de taxi urbano	1.3792	(4.41)	(7.13)	0.00	(0.0652)	(0.0652)	0.0000
732103	Servicio de transporte escolar	0.2722	6.06	5.98	15.77	0.0233	0.0228	0.0005
7322	Transporte interurbano	0.8142	0.00	0.00	0.00	0.0000	0.0000	0.0000
732201	Pasaje en bus interurbano	0.8142	0.00	0.00	0.00	0.0000	0.0000	0.0000
8	**Comunicaciones**	**3.9409**	**0.87**	**0.58**	**1.38**	**0.0222**	**0.0094**	**0.0128**
82	Equipo telefónico y de facsímil	0.2995	(1.04)	(3.05)	1.35	(0.0016)	(0.0025)	0.0009
821	Equipo telefónico y de facsímil (d)	0.2995	(1.04)	(3.05)	1.35	(0.0016)	(0.0025)	0.0009
8211	Equipo telefónico y de facsímil	0.2995	(1.04)	(3.05)	1.35	(0.0016)	(0.0025)	0.0009
821101	Aparato telefónico	0.2995	(1.04)	(3.05)	1.35	(0.0016)	(0.0025)	0.0009
83	Servicios telefónicos y de facsímil	3.6414	0.99	0.77	1.39	0.0238	0.0119	0.0119
831	Servicios telefónicos y de facsímil (s)	3.6414	0.99	0.77	1.39	0.0238	0.0119	0.0119
8311	Servicios telefónicos y de facsímil	3.6414	0.99	0.77	1.39	0.0238	0.0119	0.0119
831101	Servicio de internet	0.2324	0.96	0.73	1.33	0.0015	0.0007	0.0008
831102	Servicio de telefónica residencial	1.4466	1.42	1.35	1.47	0.0160	0.0059	0.0100
831103	Servicio de telefonía celular	1.9624	0.56	0.52	0.92	0.0063	0.0052	0.0010
9	**Recreación y cultura**	**4.8267**	**(6.62)**	**(3.64)**	**(11.95)**	**(0.2732)**	**(0.0964)**	**(0.1768)**
91	Equipo audiovisual, fotográfico y de procesamiento de información	1.1570	0.50	0.96	(0.72)	0.0020	0.0028	(0.0008)
911	Equipo para la recepción, grabación y reproducción de sonidos e imágenes	0.8678	(0.86)	(0.64)	(1.29)	(0.0023)	(0.0011)	(0.0012)
9111	Equipo para la recepción, grabación y reproducción de sonidos e imágenes	0.8678	(0.86)	(0.64)	(1.29)	(0.0023)	(0.0011)	(0.0012)
911101	Equipo de sonido	0.2575	(0.61)	0.72	(2.97)	(0.0005)	0.0004	(0.0009)
911102	Televisor a color	0.4690	(1.70)	(2.09)	(0.98)	(0.0025)	(0.0020)	(0.0005)
911103	Equipo de DVD	0.1413	1.82	2.05	1.35	0.0007	0.0005	0.0002
913	Equipo de procesamiento e información (d)	0.1563	4.82	5.06	1.76	0.0040	0.0039	0.0001
9131	Equipo de procesamiento e información	0.1563	4.82	5.06	1.76	0.0040	0.0039	0.0001
913101	Equipo de computador	0.1563	4.82	5.06	1.76	0.0040	0.0039	0.0001
914	Medios de grabación (sd)	0.1330	0.54	0.00	2.45	0.0003	0.0000	0.0003
9141	Medios de grabación	0.1330	0.54	0.00	2.45	0.0003	0.0000	0.0003
914101	DVD grabado	0.0683	0.68	0.00	2.44	0.0002	0.0000	0.0002
914102	CD grabado	0.0647	0.39	0.00	2.48	0.0001	0.0000	0.0001
93	Otros artículos y equipo para recreación, jardines y animales domésticos	0.4301	3.10	3.82	1.07	0.0127	0.0116	0.0011
931	Juegos, juguetes y aficiones (sd)	0.1528	0.96	0.67	2.73	0.0012	0.0007	0.0005
9311	Juegos, juguetes y aficiones	0.1528	0.96	0.67	2.73	0.0012	0.0007	0.0005
931101	Juguete de cuerda	0.0957	(1.19)	(1.61)	1.89	(0.0008)	(0.0009)	0.0001
931102	Muñeca	0.0570	3.33	3.31	3.40	0.0019	0.0016	0.0003
933	Jardines, plantas y flores (nd)	0.0459	2.92	2.03	6.31	0.0015	0.0008	0.0007
9331	Jardines, plantas y flores	0.0459	2.92	2.03	6.31	0.0015	0.0008	0.0007
933101	Compra de flores	0.0459	2.92	2.03	6.31	0.0015	0.0008	0.0007
934	Animales domésticos y productos conexos	0.2315	4.23	6.35	0.00	0.0100	0.0100	0.0000
9342	Accesorios y productos conexos	0.2315	4.23	6.35	0.00	0.0100	0.0100	0.0000
934201	Alimentos para mascota	0.2315	4.23	6.35	0.00	0.0100	0.0100	0.0000
94	Servicios de recreación y culturales	2.3988	(12.09)	(7.86)	(18.07)	(0.3001)	(0.1144)	(0.1858)
941	Servicios de recreación y deportivos (s)	0.2891	0.50	1.27	0.25	0.0016	0.0010	0.0006
9411	Servicios de recreación y deportivos	0.2891	0.50	1.27	0.25	0.0016	0.0010	0.0006
941101	Mensualidad en gimnasio	0.2891	0.50	1.27	0.25	0.0016	0.0010	0.0006
942	Servicios culturales	1.5249	1.33	1.61	0.32	0.0174	0.0165	0.0009
9421	Servicios culturales	1.5249	1.33	1.61	0.32	0.0174	0.0165	0.0009
942101	Entrada a discotecas	0.3100	0.00	0.00	0.00	0.0000	0.0000	0.0000
942102	Mensualidad de televisión por cable	0.8933	1.73	1.60	4.83	0.0146	0.0131	0.0016
942103	Entrada a cine	0.1051	2.36	2.36	0.00	0.0034	0.0034	0.0000
942104	Foto carnet	0.2165	(0.44)	5.18	(0.45)	(0.0006)	0.0000	(0.0007)
943	Juegos de azar	0.5849	(36.93)	(36.93)	(36.93)	(0.3191)	(0.1318)	(0.1873)
9431	Juegos de azar	0.5849	(36.93)	(36.93)	(36.93)	(0.3191)	(0.1318)	(0.1873)
943101	Billete de lotería	0.5849	(36.93)	(36.93)	(36.93)	(0.3191)	(0.1318)	(0.1873)
95	Periódicos, libros, papeles y útiles de oficina	0.8407	1.46	0.59	3.68	0.0122	0.0035	0.0086
951	Libros	0.3289	1.39	(0.15)	6.07	0.0049	(0.0004)	0.0053
9511	Libros	0.3289	1.39	(0.15)	6.07	0.0049	(0.0004)	0.0053
951101	Textos de educación regular	0.2843	0.96	(0.30)	6.04	0.0030	(0.0008)	0.0038
951102	Textos de apoyo a la educación	0.0447	5.73	4.50	6.16	0.0018	0.0004	0.0014
952	Diarios y periódicos	0.1744	0.00	0.00	0.00	0.0000	0.0000	0.0000
9521	Diarios y periódicos	0.1744	0.00	0.00	0.00	0.0000	0.0000	0.0000
952101	Compra de diario	0.1744	0.00	0.00	0.00	0.0000	0.0000	0.0000
954	Papel y útiles de oficina y materiales de dibujos	0.3374	2.28	1.81	3.26	0.0073	0.0039	0.0034
9541	Papel y útiles de oficina y materiales de dibujos	0.3374	2.28	1.81	3.26	0.0073	0.0039	0.0034
954101	Cuaderno	0.2634	2.36	2.05	3.01	0.0059	0.0035	0.0024
954102	Lapicero	0.0322	2.11	1.15	4.86	0.0007	0.0003	0.0004
954103	Lápiz de grafito	0.0419	1.88	0.82	3.64	0.0007	0.0002	0.0005
10	**Educación**	**5.1690**	**4.82**	**5.19**	**3.81**	**0.2996**	**0.2354**	**0.0642**
101	Enseñanza preescolar y enseñanza primaria	1.2233	8.41	9.23	5.78	0.1769	0.1478	0.0291
1011	Enseñanza preescolar y enseñanza primaria	1.2233	8.41	9.23	5.78	0.1769	0.1478	0.0291
10111	Enseñanza preescolar y enseñanza primaria	1.2233	8.41	9.23	5.78	0.1769	0.1478	0.0291
1011101	Mensualidad preescolar	0.2919	8.59	9.13	6.70	0.0452	0.0373	0.0079
1011102	Matrícula preescolar	0.0358	11.77	12.36	4.64	0.0076	0.0073	0.0002
1011103	Mensualidad primaria	0.7877	8.03	8.79	5.72	0.1051	0.0868	0.0184
1011104	Matrícula primaria	0.1079	9.28	11.31	4.35	0.0190	0.0164	0.0026
102	Enseñanza secundaria	1.0362	7.62	8.88	4.90	0.1199	0.0955	0.0245
1021	Enseñanza secundaria	1.0362	7.62	8.88	4.90	0.1199	0.0955	0.0245
10211	Enseñanza secundaria	0.9331	7.85	8.85	5.62	0.1163	0.0906	0.0258
1021101	Mensualidad secundaria	0.8272	7.60	8.45	5.69	0.0976	0.0752	0.0224
1021102	Matricula secundaria	0.1060	9.45	11.49	5.18	0.0187	0.0154	0.0033
10212	Enseñanza técnica o comercial	0.1030	3.89	9.42	(3.13)	0.0036	0.0049	(0.0013)
1021201	Mensualidad enseñanza técnica	0.1030	3.89	9.42	(3.13)	0.0036	0.0049	(0.0013)
104	Enseñanza universitaria y post universitaria	2.3058	0.51	(0.27)	2.79	0.0107	(0.0042)	0.0149
1041	Enseñanza universitaria	1.8716	0.34	(0.86)	2.79	0.0055	(0.0094)	0.0149

Cuadro I-2

IPC nacional, Managua y resto del país, abril 2019

Variación y contribución acumulada a la inflación nacional, por división, grupo, clase, subclase y artículo

(porcentaje y puntos porcentuales)

Código	Descripción	Ponderación	Variación			Contribución		
			Nacional	Managua	Resto	Nacional	Managua	Resto
10411	Enseñanza universitaria	1.8716	0.34	(0.86)	2.79	0.0055	(0.0094)	0.0149
1041101	Mensualidad universitaria	1.7111	(0.10)	(1.47)	2.56	(0.0015)	(0.0143)	0.0128
1041102	Matrícula universitaria	0.1606	4.59	4.19	5.88	0.0070	0.0049	0.0021
1042	Enseñanza post universitaria	0.4342	1.09	1.09	0.00	0.0051	0.0051	0.0000
10421	Enseñanza post universitaria	0.4342	1.09	1.09	0.00	0.0051	0.0051	0.0000
1042101	Valor de la maestría	0.4342	1.09	1.09	0.00	0.0051	0.0051	0.0000
105	Enseñanza no atribuible a ningún nivel	0.6038	(1.77)	(1.20)	(2.93)	(0.0079)	(0.0036)	(0.0043)
1051	Enseñanza no atribuible a ningún nivel	0.6038	(1.77)	(1.20)	(2.93)	(0.0079)	(0.0036)	(0.0043)
10511	Enseñanza no atribuible a ningún nivel en instituciones formales	0.6038	(1.77)	(1.20)	(2.93)	(0.0079)	(0.0036)	(0.0043)
1051101	Curso de computación	0.1916	(6.49)	(9.04)	(4.05)	(0.0096)	(0.0066)	(0.0031)
1051102	Curso de idioma	0.4122	0.57	1.29	(1.75)	0.0017	0.0029	(0.0012)
11	**Restaurantes y hoteles**	**9.5071**	**2.16**	**2.23**	**2.06**	**0.2324**	**0.1418**	**0.0906**
111	Servicio de suministro de comidas por contrato	9.3703	2.17	2.23	2.08	0.2304	0.1418	0.0887
1111	Restaurantes, cafés y establecimientos similares	9.3703	2.17	2.23	2.08	0.2304	0.1418	0.0887
11111	Restaurantes, hoteles, bares, comiderías, cafeterías y similares	9.1496	2.14	2.22	2.01	0.2227	0.1388	0.0840
1111101	Desayuno	0.5219	2.03	4.30	1.37	0.0089	0.0042	0.0047
1111102	Almuerzo	5.9203	2.58	2.95	2.11	0.1745	0.1117	0.0628
1111103	Platos preparados para servirse fuera del hogar	0.3324	3.88	3.97	3.11	0.0182	0.0168	0.0014
1111104	Hamburguesa para llevar	0.0584	2.33	2.00	3.83	0.0018	0.0012	0.0005
1111105	Platos preparados para llevar	1.7649	0.42	(0.21)	1.75	0.0088	(0.0030)	0.0119
1111106	Pollo asado para llevar	0.3637	2.31	2.33	2.03	0.0083	0.0078	0.0006
1111107	Pizza para llevar	0.1879	0.93	0.06	2.23	0.0022	0.0001	0.0021
11112	Bebidas alcohólicas y no alcohólicas servidas	0.1424	6.00	3.58	10.33	0.0075	0.0029	0.0047
1111201	Cerveza servida fuera del hogar	0.0645	10.49	5.76	16.62	0.0059	0.0018	0.0041
1111202	Refresco servido fuera del hogar	0.0779	2.30	2.13	2.71	0.0016	0.0010	0.0006
11113	Banquetes, ceremonias y celebraciones	0.0784	0.23	0.45	0.08	0.0002	0.0001	0.0000
1111301	Celebración de cumpleaños en restaurante	0.0784	0.23	0.45	0.08	0.0002	0.0001	0.0000
112	Servicios de alojamiento	0.1368	1.33	0.00	1.33	0.0020	0.0000	0.0020
1121	Servicios de alojamiento	0.1368	1.33	0.00	1.33	0.0020	0.0000	0.0020
11211	Servicios de alojamiento	0.1368	1.33	0.00	1.33	0.0020	0.0000	0.0020
1121101	Mensualidad por alquiler para estudiante	0.1368	1.33	0.00	1.33	0.0020	0.0000	0.0020
12	**Bienes y servicios diversos**	**7.9811**	**6.84**	**6.68**	**7.13**	**0.4711**	**0.2941**	**0.1769**
121	Cuidado personal	6.4746	8.11	7.78	8.74	0.4481	0.2827	0.1654
1211	Salones de peluquería y establecimientos de cuidado personal	0.7121	1.08	1.28	0.85	0.0070	0.0045	0.0026
12111	Servicios de cuidado personal para hombres y niños	0.2925	2.27	3.76	1.04	0.0062	0.0046	0.0016
1211101	Servicio de peluquería para hombre	0.2925	2.27	3.76	1.04	0.0062	0.0046	0.0016
12112	Servicios de cuidado personal para mujeres y niñas	0.4196	0.22	(0.08)	0.66	0.0008	(0.0002)	0.0010
1211201	Servicio de peluquería para mujer	0.3106	0.93	1.35	0.45	0.0025	0.0019	0.0006
1211202	Manicura	0.1091	(1.50)	(2.52)	1.70	(0.0017)	(0.0021)	0.0005
1213	Otros aparatos, artículos y productos para la atención personal	5.7625	9.04	8.47	10.24	0.4410	0.2782	0.1628
12131	Otros aparatos para el cuidado personal	0.4316	12.34	12.54	11.15	0.0454	0.0394	0.0060
1213101	Máquina de afeitar	0.3270	12.74	12.76	11.04	0.0362	0.0359	0.0003
1213102	Cepillo de dientes	0.1046	10.99	10.72	11.16	0.0092	0.0035	0.0057
12132	Artículos y productos para la atención personal	5.3310	8.78	8.04	10.20	0.3956	0.2388	0.1568
1213201	Colonia	0.9994	(2.32)	(2.87)	2.25	(0.0171)	(0.0189)	0.0018
1213202	Crema de cuerpo	0.3239	5.58	5.58	5.55	0.0159	0.0117	0.0042
1213203	Crema de belleza	0.1359	7.12	6.80	7.43	0.0072	0.0034	0.0038
1213204	Polvo compacto	0.0776	3.40	2.97	3.71	0.0022	0.0008	0.0014
1213205	Lápiz labial	0.0618	3.38	2.23	4.64	0.0018	0.0006	0.0012
1213206	Pintura de uñas	0.0413	5.97	5.52	6.26	0.0018	0.0006	0.0011
1213207	Shampoo	0.6641	9.83	9.95	9.17	0.0514	0.0442	0.0071
1213208	Acondicionador	0.0947	11.38	13.05	9.94	0.0085	0.0045	0.0040
1213209	Fijador de pelo	0.1110	3.26	3.52	3.06	0.0027	0.0013	0.0014
1213210	Otros productos para el cuidado del pelo	0.1008	(2.46)	(7.91)	1.63	(0.0019)	(0.0026)	0.0007
1213211	Desodorante	0.7853	7.21	7.09	7.73	0.0445	0.0355	0.0090
1213212	Jabón	0.3822	17.41	19.26	13.21	0.0722	0.0555	0.0167
1213213	Pasta de dientes	0.3878	10.98	11.38	10.28	0.0369	0.0242	0.0127
1213214	Talco	0.0491	10.10	0.00	10.10	0.0051	0.0000	0.0051
1213215	Papel higiénico	0.6706	17.75	18.40	17.24	0.1283	0.0589	0.0695
1213216	Toallas sanitarias	0.2281	15.29	18.75	11.15	0.0277	0.0185	0.0092
1213217	Pañales desechables	0.2175	5.32	2.73	5.69	0.0085	0.0006	0.0079
123	Efectos personales (nep)	0.5767	1.89	1.82	1.99	0.0116	0.0065	0.0051
1231	Joyería, relojes de pared y relojes de pulsera	0.2512	0.94	0.39	1.81	0.0033	0.0009	0.0025
12311	Joyería de oro y plata, (no incluye oro laminado)	0.0992	1.64	1.64	1.63	0.0034	0.0019	0.0015
1231101	Juego de alianzas	0.0992	1.64	1.64	1.63	0.0034	0.0019	0.0015
12312	Prendas de fantasías, inclusive de oro laminado	0.0757	(4.29)	(7.05)	2.42	(0.0033)	(0.0039)	0.0005
1231201	Aretes de oro laminado	0.0757	(4.29)	(7.05)	2.42	(0.0033)	(0.0039)	0.0005
12313	Relojes de pared y de pulseras	0.0763	4.64	5.71	1.97	0.0033	0.0029	0.0004
1231301	Reloj de pulsera	0.0763	4.64	5.71	1.97	0.0033	0.0029	0.0004
1232	Otros efectos personales	0.3255	3.21	4.12	2.19	0.0082	0.0056	0.0026
12321	Artículos de viaje	0.2833	3.32	4.32	2.23	0.0076	0.0052	0.0025
1232101	Bolso de viaje	0.0350	1.81	0.00	1.81	0.0004	0.0000	0.0004
1232102	Mochila	0.1727	3.63	5.46	2.27	0.0053	0.0034	0.0019
1232103	Cartera para mujer	0.0756	3.14	3.08	4.06	0.0019	0.0018	0.0001
12322	Artículos para bebé	0.0422	2.34	2.71	1.76	0.0006	0.0004	0.0002
1232201	Cochecito para bebé	0.0422	2.34	2.71	1.76	0.0006	0.0004	0.0002
125	Seguros	0.3297	1.15	1.25	0.56	0.0029	0.0027	0.0002
1251	Seguro de vida	0.1495	1.59	1.60	1.49	0.0018	0.0016	0.0002
12511	Seguro de vida y otros seguros personales	0.1495	1.59	1.60	1.49	0.0018	0.0016	0.0002
1251101	Seguro de vida	0.1495	1.59	1.60	1.49	0.0018	0.0016	0.0002
1254	Seguro relacionado con el transporte	0.1134	1.58	1.60	1.46	0.0015	0.0013	0.0002
12541	Seguro relacionado con el transporte	0.1134	1.58	1.60	1.46	0.0015	0.0013	0.0002
1254101	Seguro para automóvil	0.1134	1.58	1.60	1.46	0.0015	0.0013	0.0002
1255	Otros seguros	0.0668	(0.74)	(0.52)	(1.47)	(0.0004)	(0.0002)	(0.0002)
12551	Otros seguros	0.0668	(0.74)	(0.52)	(1.47)	(0.0004)	(0.0002)	(0.0002)
1255101	Seguro obligatorio para automóvil	0.0668	(0.74)	(0.52)	(1.47)	(0.0004)	(0.0002)	(0.0002)
127	Otros servicios (nep)	0.6001	1.73	1.17	2.10	0.0085	0.0023	0.0062
1271	Otros servicios (nep)	0.6001	1.73	1.17	2.10	0.0085	0.0023	0.0062
12711	Otros servicios (nep)	0.6001	1.73	1.17	2.10	0.0085	0.0023	0.0062
1271101	Servicios para celebraciones en el hogar	0.3598	0.79	0.32	1.16	0.0023	0.0004	0.0019
1271102	Ceremonias religiosas	0.1440	2.68	2.00	3.05	0.0037	0.0010	0.0027
1271104	Fotocopias	0.0963	3.92	4.51	3.64	0.0025	0.0009	0.0016

Clasificadores: (d): durables; (sd): semidurables; (nd): no durables; (s): servicios; (nep): no especificado
Fuente: INIDE.

Cuadro I-3

IPC nacional, abril 2019

Variación y contribución mensual y acumulada por división, grupo, clase, subclase y artículo

(porcentaje y puntos porcentuales)

Código	Descripción	Ponderación	Índices			Variación		Contribución	
			dic-18	mar-19	abr-19	Mensual	Acum.	Mensual	Acum.
	Índice general	**100**	**219.15**	**223.19**	**225.34**	**0.96**	**2.82**	**0.9626**	**2.8213**
1	**Alimentos y bebidas no alcohólicas**	**30.8763**	**246.26**	**248.92**	**250.04**	**0.45**	**1.54**	**0.1551**	**0.5329**
11	Alimentos	27.8877	249.94	251.95	252.82	0.34	1.15	0.1082	0.3666
111	Pan y cereales (nd)	6.4098	246.84	251.82	251.93	0.04	2.06	0.0031	0.1488
1111	Pan simple	1.4464	217.64	222.98	222.88	(0.04)	2.41	(0.0006)	0.0346
111101	Pan corriente	1.1974	211.55	215.63	214.63	(0.46)	1.46	(0.0053)	0.0168
111102	Pan de molde	0.2192	261.43	273.73	278.48	1.73	6.52	0.0047	0.0171
111103	Pan tostado	0.0298	140.22	145.14	145.45	0.21	3.73	0.0000	0.0007
1112	Pan dulce y repostería popular	0.4313	224.01	230.39	231.01	0.27	3.12	0.0012	0.0138
111201	Pan dulce	0.2444	222.54	229.37	230.22	0.37	3.45	0.0009	0.0086
111202	Repostería popular	0.1869	225.95	231.72	232.04	0.14	2.70	0.0003	0.0052
1113	Galletas	0.1837	243.42	263.36	271.56	3.11	11.56	0.0067	0.0236
111301	Galletas dulces	0.1313	253.86	273.32	281.69	3.06	10.96	0.0049	0.0167
111302	Galleta salada	0.0524	217.27	238.40	246.18	3.27	13.31	0.0018	0.0069
1114	Arroz	2.6490	258.70	263.39	262.06	(0.51)	1.30	(0.0159)	0.0406
111401	Arroz	2.6490	258.70	263.39	262.06	(0.51)	1.30	(0.0159)	0.0406
1115	Cereales	1.5637	254.90	257.26	258.00	0.29	1.21	0.0052	0.0221
111501	Avena	0.2452	207.74	213.86	218.40	2.12	5.13	0.0050	0.0119
111502	Harina de maíz	0.0523	297.90	301.66	298.64	(1.00)	0.25	(0.0007)	0.0002
111503	Harina de trigo	0.0327	273.45	276.23	276.72	0.18	1.19	0.0001	0.0005
111504	Maíz en grano	0.0215	314.61	323.58	315.63	(2.46)	0.33	(0.0008)	0.0001
111505	Pinolillo	0.1074	286.18	297.76	302.38	1.55	5.66	0.0022	0.0079
111506	Otros productos derivados del maíz	0.0399	309.23	310.27	299.14	(3.59)	(3.26)	(0.0020)	(0.0018)
111507	Tortillas de maíz	0.9475	266.38	265.97	265.32	(0.24)	(0.40)	(0.0027)	(0.0046)
111508	Hojuelas de maíz	0.1173	178.35	185.18	192.98	4.21	8.21	0.0041	0.0078
1116	Pastas alimenticias	0.1356	310.82	322.98	333.75	3.33	7.38	0.0065	0.0142
111601	Espaguetis	0.1356	310.82	322.98	333.75	3.33	7.38	0.0065	0.0142
112	Carne (nd)	6.4377	239.63	241.84	242.86	0.42	1.35	0.0294	0.0947
1121	Carne de res	2.4539	267.93	269.21	271.63	0.90	1.38	0.0266	0.0414
112101	Carne de res sin hueso	1.7328	277.28	277.86	280.51	0.95	1.16	0.0206	0.0255
112102	Carne molida	0.5311	240.17	243.46	244.84	0.56	1.95	0.0033	0.0113
112103	Carne de res con hueso	0.1901	260.27	262.35	265.54	1.22	2.03	0.0027	0.0046
1122	Carne de cerdo	0.3226	237.08	239.87	243.98	1.71	2.91	0.0059	0.0102
112201	Carne de cerdo sin hueso	0.2600	240.20	242.54	247.44	2.02	3.01	0.0057	0.0086
112202	Carne de cerdo con hueso	0.0626	224.13	228.77	229.63	0.37	2.45	0.0002	0.0016
1123	Carne de aves	2.9538	220.57	223.63	223.37	(0.12)	1.27	(0.0035)	0.0378
112301	Filete de pollo	0.0516	265.59	244.76	235.32	(3.86)	(11.40)	(0.0022)	(0.0071)
112302	Pollo en pieza	2.9022	219.77	223.25	223.16	(0.04)	1.54	(0.0013)	0.0449
1124	Vísceras y menudencias	0.2631	210.16	208.82	208.13	(0.33)	(0.97)	(0.0008)	(0.0024)
112401	Viseras	0.2631	210.16	208.82	208.13	(0.33)	(0.97)	(0.0008)	(0.0024)
1125	Embutidos y carnes en conserva de res, cerdo y aves	0.4030	215.28	219.76	220.72	0.44	2.53	0.0017	0.0100
112501	Chorizo criollo	0.0844	240.37	241.75	242.40	0.27	0.85	0.0002	0.0008
112502	Jamón	0.0724	205.88	210.65	211.47	0.39	2.71	0.0003	0.0018
112503	Mortadela	0.1698	213.25	219.25	220.29	0.48	3.30	0.0008	0.0055
112504	Salchichón de cerdo	0.0354	202.18	205.56	206.65	0.53	2.21	0.0002	0.0007
112505	Salchichas para hot-dog	0.0411	200.02	205.03	206.41	0.68	3.20	0.0003	0.0012
1126	Animales vivos	0.0413	367.59	359.27	356.04	(0.90)	(3.14)	(0.0006)	(0.0022)
112601	Gallina viva	0.0413	367.59	359.27	356.04	(0.90)	(3.14)	(0.0006)	(0.0022)
113	Pescado (nd)	0.5767	254.67	260.46	263.30	1.09	3.39	0.0073	0.0227
1131	Pescado fresco, refrigerado o congelado	0.3175	264.82	265.69	271.53	2.20	2.54	0.0083	0.0097
113101	Chuleta de pescado	0.2145	272.79	273.12	279.40	2.30	2.42	0.0060	0.0065
113102	Pescado entero fresco	0.1030	248.20	250.22	255.15	1.97	2.80	0.0023	0.0033
1132	Mariscos frescos, refrigerados o congelados	0.0691	234.23	249.01	247.63	(0.56)	5.72	(0.0004)	0.0042
113201	Camarón	0.0691	234.23	249.01	247.63	(0.56)	5.72	(0.0004)	0.0042
1133	Pescado y mariscos en conservas o procesados	0.1902	245.17	255.88	255.24	(0.25)	4.11	(0.0005)	0.0087
113301	Atún enlatado	0.0858	215.74	223.43	221.21	(0.99)	2.54	(0.0009)	0.0021
113302	Sardinas enlatada	0.1045	269.34	282.53	283.18	0.23	5.14	0.0003	0.0066
114	Leche , queso y huevos (nd)	5.5323	267.06	277.81	279.94	0.77	4.83	0.0529	0.3253
1141	Leche, fluida, procesada	2.0956	254.89	260.78	266.16	2.07	4.42	0.0506	0.1078
114101	Leche líquida	1.2613	275.38	281.89	289.54	2.71	5.14	0.0432	0.0815
114102	Leche en polvo	0.7130	224.09	229.34	231.28	0.85	3.21	0.0062	0.0234
114103	Leche en polvo maternizada	0.1212	222.91	226.07	228.14	0.91	2.35	0.0011	0.0029
1142	Derivados de la leche	2.5952	263.38	285.30	287.33	0.71	9.09	0.0235	0.2836
114201	Crema de leche	0.4296	247.87	258.67	262.55	1.50	5.93	0.0075	0.0288
114202	Cuajada	0.4507	263.29	295.83	278.28	(5.93)	5.70	(0.0354)	0.0308
114203	Leche agria	0.0338	297.83	297.83	297.83	0.00	0.00	0.0000	0.0000
114204	Quesillo	0.0554	190.34	193.08	194.82	0.90	2.35	0.0004	0.0011
114205	Queso	1.5888	269.11	292.57	299.41	2.34	11.26	0.0487	0.2197
114206	Yogurt	0.0367	276.84	280.87	295.25	5.12	6.65	0.0024	0.0031
1143	Huevos	0.8415	308.69	297.14	291.50	(1.90)	(5.57)	(0.0213)	(0.0660)
114301	Huevos de gallina	0.8415	308.69	297.14	291.50	(1.90)	(5.57)	(0.0213)	(0.0660)
115	Aceites y grasas (nd)	1.4013	232.25	233.04	235.09	0.88	1.22	0.0128	0.0182
1151	Aceites comestibles	1.1885	222.18	222.04	223.58	0.69	0.63	0.0082	0.0076
115101	Aceite para cocinar	1.1885	222.18	222.04	223.58	0.69	0.63	0.0082	0.0076
1152	Mantequilla, margarina y grasas comestibles	0.2128	288.45	294.48	299.33	1.65	3.77	0.0046	0.0106
115201	Mantequilla	0.1425	308.77	316.21	321.34	1.62	4.07	0.0033	0.0082
115202	Margarina	0.0704	247.30	250.48	254.76	1.71	3.02	0.0013	0.0024
116	Frutas (nd)	1.2117	256.18	279.15	304.41	9.05	18.83	0.1371	0.2666
1161	Frutas frescas	1.2117	256.18	279.15	304.41	9.05	18.83	0.1371	0.2666
116101	Banano	0.1698	256.61	261.28	263.10	0.70	2.53	0.0014	0.0050
116102	Manzana	0.0639	180.27	173.98	172.54	(0.83)	(4.29)	(0.0004)	(0.0023)
116103	Naranja	0.3684	201.03	272.15	334.84	23.03	66.56	0.1035	0.2249
116104	Limón	0.1290	283.94	403.18	488.30	21.11	71.97	0.0492	0.1203
116105	Piña	0.0888	324.47	316.29	327.36	3.50	0.89	0.0044	0.0012
116106	Otras frutas frescas	0.3919	295.62	261.40	249.50	(4.55)	(15.60)	(0.0209)	(0.0825)
117	Legumbres y hortalizas (nd)	3.9077	258.33	232.27	221.78	(4.51)	(14.15)	(0.1835)	(0.6517)
1171	Frijol	0.8111	216.21	208.70	204.78	(1.88)	(5.29)	(0.0142)	(0.0423)
117101	Frijol	0.8111	216.21	208.70	204.78	(1.88)	(5.29)	(0.0142)	(0.0423)
1172	Verduras, legumbres, hortalizas frescas	3.0406	270.52	238.98	226.47	(5.23)	(16.28)	(0.1704)	(0.6112)
117201	Cebolla	0.4273	263.73	228.19	216.19	(5.26)	(18.02)	(0.0230)	(0.0927)
117202	Apio	0.0264	160.30	120.53	120.58	0.04	(24.78)	0.0000	(0.0048)
117203	Ayote	0.0398	166.58	174.86	186.56	6.69	11.99	0.0021	0.0036

Cuadro I-3

IPC nacional, abril 2019

Variación y contribución mensual y acumulada por división, grupo, clase, subclase y artículo

(porcentaje y puntos porcentuales)

Código	Descripción	Ponderación	Índices			Variación		Contribución	
			dic-18	mar-19	abr-19	Mensual	Acum.	Mensual	Acum.
117204	Chayote	0.0713	273.71	255.17	259.40	1.66	(5.23)	0.0014	(0.0047)
117205	Chiltoma	0.2304	381.21	306.22	283.83	(7.31)	(25.54)	(0.0231)	(0.1024)
117206	Plátano	0.6741	246.17	265.20	272.65	2.81	10.75	0.0225	0.0814
117207	Lechuga	0.0527	243.91	199.69	207.67	4.00	(14.86)	0.0019	(0.0087)
117208	Tomate	0.6002	281.21	207.56	180.97	(12.81)	(35.65)	(0.0715)	(0.2745)
117209	Pipián	0.0638	248.84	245.13	252.32	2.93	1.40	0.0021	0.0010
117210	Quequisque	0.0552	467.97	393.81	384.74	(2.30)	(17.78)	(0.0022)	(0.0210)
117211	Ajo	0.0461	234.96	231.30	234.80	1.51	(0.07)	0.0007	(0.0000)
117212	Remolacha	0.0309	187.43	174.58	166.25	(4.77)	(11.30)	(0.0012)	(0.0030)
117213	Repollo	0.0923	467.17	422.38	339.72	(19.57)	(27.28)	(0.0342)	(0.0537)
117214	Zanahoria	0.1129	285.12	223.12	221.77	(0.61)	(22.22)	(0.0007)	(0.0326)
117215	Papas	0.4371	205.99	179.97	158.43	(11.97)	(23.09)	(0.0422)	(0.0949)
117216	Yuca	0.0802	254.77	250.95	242.67	(3.30)	(4.75)	(0.0030)	(0.0044)
1173	Vegetales en conserva o congelados	0.0561	206.44	209.10	213.49	2.10	3.41	0.0011	0.0018
117301	Vegetales enlatados	0.0561	206.44	209.10	213.49	2.10	3.41	0.0011	0.0018
118	Azúcar, mermelada, miel, chocolate y dulces de azúcar (nd)	1.3834	250.88	258.59	262.80	1.63	4.75	0.0261	0.0753
1181	Azúcar	1.1211	258.44	266.23	270.45	1.58	4.64	0.0212	0.0614
118101	Azúcar	1.1211	258.44	266.23	270.45	1.58	4.64	0.0212	0.0614
1182	Mermeladas, chocolate y dulces	0.0960	179.48	184.60	188.85	2.30	5.22	0.0018	0.0041
118201	Caramelos	0.0647	163.19	167.52	171.00	2.08	4.79	0.0010	0.0023
118202	Jalea	0.0313	213.16	219.90	225.73	2.65	5.90	0.0008	0.0018
1183	Hielo, helados y sorbetes	0.1664	241.06	249.80	253.93	1.65	5.34	0.0031	0.0098
118301	Helados	0.0859	201.82	203.97	206.50	1.24	2.32	0.0010	0.0018
118302	Hielo	0.0455	267.05	279.76	282.17	0.86	5.66	0.0005	0.0031
118303	Sorbete	0.0351	303.42	323.19	333.46	3.18	9.90	0.0016	0.0048
119	Productos alimenticios (nep) (nd)	1.0272	222.63	231.84	236.84	2.16	6.38	0.0230	0.0666
1191	Condimentos, especias y aderezos	0.8771	224.96	233.85	236.88	1.29	5.30	0.0119	0.0477
119101	Sal	0.0689	254.30	269.29	272.65	1.25	7.21	0.0010	0.0058
119102	Achiote	0.0335	360.81	383.76	384.22	0.12	6.49	0.0001	0.0036
119103	Consumes	0.0477	166.02	173.78	179.35	3.20	8.03	0.0012	0.0029
119104	Mayonesa	0.0461	177.64	181.71	184.35	1.45	3.77	0.0005	0.0014
119105	Mostaza	0.0408	200.05	203.14	204.43	0.64	2.19	0.0002	0.0008
119106	Salsa en base a tomate	0.3257	218.57	221.75	225.88	1.86	3.35	0.0060	0.0109
119107	Salsa inglesa	0.0732	239.99	252.78	258.22	2.15	7.60	0.0018	0.0061
119108	Vinagre	0.0257	189.98	192.80	194.80	1.04	2.53	0.0002	0.0006
119109	Sopa concentrada	0.2155	231.05	246.24	247.04	0.33	6.92	0.0008	0.0157
1192	Preparados para niños independiente de su composición	0.0428	182.59	185.50	190.86	2.89	4.53	0.0010	0.0016
119201	Alimento para niños	0.0428	182.59	185.50	190.86	2.89	4.53	0.0010	0.0016
1193	Frituras empacadas	0.1074	219.57	233.84	254.83	8.98	16.06	0.0101	0.0173
119301	Frituras	0.1074	219.57	233.84	254.83	8.98	16.06	0.0101	0.0173
12	Bebidas no alcohólicas	2.9887	211.93	220.63	224.13	1.59	5.76	0.0469	0.1664
121	Café, té y cacao (nd)	0.6234	305.02	317.99	322.18	1.32	5.63	0.0117	0.0488
1211	Café	0.5881	309.90	323.41	327.81	1.36	5.78	0.0116	0.0481
121101	Café	0.5881	309.90	323.41	327.81	1.36	5.78	0.0116	0.0481
1212	Cacao	0.0353	223.69	227.67	228.37	0.31	2.09	0.0001	0.0008
121201	Saborizante en polvo	0.0353	223.69	227.67	228.37	0.31	2.09	0.0001	0.0008
122	Aguas minerales, refrescos, jugos de frutas y de legumbres	2.3653	187.40	194.97	198.29	1.70	5.81	0.0352	0.1176
1221	Aguas minerales, refrescos, jugos de frutas y de legumbres	2.3653	187.40	194.97	198.29	1.70	5.81	0.0352	0.1176
122101	Agua purificada	0.0889	199.53	207.21	216.33	4.40	8.42	0.0036	0.0068
122102	Gaseosa	1.5075	173.92	183.33	186.78	1.88	7.39	0.0233	0.0885
122103	Refresco	0.7689	212.42	216.37	218.77	1.11	2.99	0.0083	0.0223
2	**Bebidas alcohólicas y tabaco**	**0.8804**	**277.89**	**372.02**	**409.21**	**10.00**	**47.26**	**0.1467**	**0.5276**
21	Bebidas alcohólicas	0.4489	222.64	245.66	258.38	5.18	16.05	0.0256	0.0732
211	Bebidas destiladas (nd)	0.1704	232.10	258.48	275.14	6.44	18.54	0.0127	0.0335
2111	Bebidas destiladas nacionales	0.1704	232.10	258.48	275.14	6.44	18.54	0.0127	0.0335
211101	Ron	0.1704	232.10	258.48	275.14	6.44	18.54	0.0127	0.0335
213	Cervezas (nd)	0.2785	216.85	237.80	248.12	4.34	14.42	0.0129	0.0397
2131	Cervezas	0.2785	216.85	237.80	248.12	4.34	14.42	0.0129	0.0397
213101	Cerveza	0.2785	216.85	237.80	248.12	4.34	14.42	0.0129	0.0397
22	Tabaco	0.4316	335.35	503.47	566.10	12.44	68.81	0.1211	0.4544
221	Tabaco (nd)	0.4316	335.35	503.47	566.10	12.44	68.81	0.1211	0.4544
2211	Tabaco	0.4316	335.35	503.47	566.10	12.44	68.81	0.1211	0.4544
221101	Cigarrillo	0.4316	335.35	503.47	566.10	12.44	68.81	0.1211	0.4544
3	**Prendas de vestir y calzado**	**5.5259**	**192.44**	**195.24**	**196.61**	**0.71**	**2.17**	**0.0341**	**0.1053**
31	Prendas de vestir	3.7961	195.82	199.09	200.72	0.82	2.50	0.0278	0.0849
311	Materiales para prendas de vestir (sd)	0.0787	220.46	225.06	226.42	0.61	2.70	0.0005	0.0021
3111	Telas	0.0787	220.46	225.06	226.42	0.61	2.70	0.0005	0.0021
311101	Telas para prendas de vestir	0.0787	220.46	225.06	226.42	0.61	2.70	0.0005	0.0021
312	Prendas de vestir y calzado (sd)	3.5910	195.14	198.31	199.91	0.81	2.45	0.0257	0.0782
3121	Prendas para hombres y niños mayores de 10 años	1.4781	207.42	210.75	212.38	0.77	2.39	0.0108	0.0335
312101	Camisa para hombre y niños mayores de 10 años	0.3314	191.90	193.71	195.36	0.85	1.80	0.0025	0.0052
312102	Camiseta para hombre y niños mayores de 10 años	0.2084	203.36	206.95	210.19	1.57	3.36	0.0030	0.0065
312103	Pantalón para hombre y niños mayor de 10 años	0.7103	215.98	219.18	220.20	0.47	1.95	0.0033	0.0137
312104	Calzoncillo para hombre y niños mayores de 10 años	0.1089	235.81	241.14	242.82	0.69	2.97	0.0008	0.0035
312105	Camisola para hombre y niños mayores de 10 años	0.0316	201.35	212.67	218.91	2.93	8.72	0.0009	0.0025
312106	Calcetines para hombre y niños mayores de 10 años	0.0875	173.10	177.38	178.23	0.48	2.96	0.0003	0.0020
3122	Prendas para mujeres y niñas mayores de 10 años	1.5428	184.50	186.65	187.98	0.71	1.89	0.0092	0.0245
312201	Vestidos y trajes para mujer y niñas mayores de 10 años	0.1530	169.33	170.59	172.23	0.96	1.71	0.0011	0.0020
312202	Blusas para mujer y niñas mayores de 10 años	0.4101	193.87	194.93	196.88	1.00	1.55	0.0036	0.0056
312203	Camiseta para mujer y niñas mayores de 10 años	0.0484	164.26	168.80	171.42	1.55	4.36	0.0006	0.0016
312204	Faldas para mujer y niñas mayores de 10 años	0.1166	210.64	212.52	214.96	1.14	2.05	0.0013	0.0023
312205	Pantalón para mujer y niñas mayores de 10 años	0.4904	172.50	174.26	174.79	0.30	1.32	0.0012	0.0051
312206	Ropa interior para mujer y niñas mayores de 10 años	0.3243	191.56	195.85	196.87	0.52	2.77	0.0015	0.0079
3123	Prendas para niños y niñas menores de 10 años y lactantes	0.5700	192.11	197.62	199.89	1.15	4.05	0.0058	0.0202
312301	Traje completo para niño y niñas menores de 10 años	0.0822	191.86	198.27	200.33	1.04	4.41	0.0008	0.0032
312302	Traje completo para lactantes	0.1266	182.40	187.69	190.16	1.32	4.26	0.0014	0.0045
312303	Pantalón para niño menores de 10 años	0.1675	198.11	200.96	202.34	0.68	2.13	0.0010	0.0032
312304	Ropa interior para niños y niñas menores de 10 años	0.0584	171.72	177.49	181.11	2.04	5.47	0.0009	0.0025
312305	Calcetines y medias para niños y niñas menores de 10 años	0.0447	152.55	158.47	161.68	2.03	5.99	0.0006	0.0019
312306	Pañales de tela para lactantes	0.0905	227.47	237.03	239.56	1.07	5.32	0.0010	0.0050
313	Otros artículos y accesorios de vestir (sd)	0.0594	173.64	176.97	181.61	2.63	4.59	0.0012	0.0022

Cuadro I-3

IPC nacional, abril 2019

Variación y contribución mensual y acumulada por división, grupo, clase, subclase y artículo

(porcentaje y puntos porcentuales)

Código	Descripción	Ponderación	Índices			Variación		Contribución	
			dic-18	mar-19	abr-19	Mensual	Acum.	Mensual	Acum.
3131	Accesorios de vestir, para hombres , mujeres y niños (as)	0.0594	173.64	176.97	181.61	2.63	4.59	0.0012	0.0022
313101	Fajas y cinturones	0.0594	173.64	176.97	181.61	2.63	4.59	0.0012	0.0022
314	Limpieza, reparación y alquiler de prendas de vestir (s)	0.0670	223.00	229.93	230.99	0.46	3.58	0.0003	0.0024
3141	Confección y reparación de prendas de vestir	0.0670	223.00	229.93	230.99	0.46	3.58	0.0003	0.0024
314101	Confección de pantalón	0.0670	223.00	229.93	230.99	0.46	3.58	0.0003	0.0024
32	Calzado	1.7298	185.01	186.78	187.59	0.44	1.40	0.0063	0.0204
321	Zapatos y otros calzados (sd)	1.7028	183.29	185.08	185.91	0.45	1.43	0.0063	0.0204
3211	Calzado para adultos y niños (as) mayores de 10 años	1.4401	181.90	183.40	184.23	0.45	1.28	0.0053	0.0153
321101	Calzado de vestir para hombre y niño mayores de 10 años	0.4175	185.17	186.60	187.17	0.30	1.08	0.0011	0.0038
321102	Calzado de vestir para mujer y niña mayores de 10 años	0.5674	195.81	197.39	198.37	0.50	1.31	0.0025	0.0066
321103	Botas para hombre y niño mayores de 10 años	0.0343	190.26	192.23	192.92	0.36	1.40	0.0001	0.0004
321104	Calzado deportivo para hombre y mujer	0.3891	155.74	157.23	158.05	0.52	1.48	0.0014	0.0041
321105	Chinelas de baño para adulto	0.0318	201.72	202.53	204.20	0.82	1.23	0.0002	0.0004
3212	Calzado para niños y niñas de 10 años y menos	0.2627	190.90	194.26	195.11	0.44	2.21	0.0010	0.0051
321201	Calzado de vestir para niño y niña menores de 10 años	0.1670	194.50	197.25	198.58	0.68	2.10	0.0010	0.0031
321202	Calzado deportivo para niño y niña	0.0957	184.61	189.05	189.06	0.00	2.41	0.0000	0.0019
322	Reparación y alquiler de calzado (s)	0.0270	293.99	293.99	293.99	0.00	0.00	0.0000	0.0000
3221	Servicio de confección, reparación y limpieza de calzado	0.0270	293.99	293.99	293.99	0.00	0.00	0.0000	0.0000
322101	Limpieza de calzado	0.0270	293.99	293.99	293.99	0.00	0.00	0.0000	0.0000
4	**Alojamiento, agua, electricidad, gas y otros combustibles**	**9.7531**	**207.57**	**209.63**	**210.79**	**0.55**	**1.55**	**0.0505**	**0.1429**
41	Alquileres efectivos de alojamiento	1.9256	209.49	210.42	211.17	0.35	0.80	0.0064	0.0147
411	Alquileres efectivos pagados por los inquilinos	1.9256	209.49	210.42	211.17	0.35	0.80	0.0064	0.0147
4111	Alquiler efectivo de vivienda	1.9256	209.49	210.42	211.17	0.35	0.80	0.0064	0.0147
411101	Alquiler efectivo de la vivienda	1.9256	209.49	210.42	211.17	0.35	0.80	0.0064	0.0147
43	Conservación y reparación de la vivienda	0.5437	223.53	229.10	233.32	1.84	4.38	0.0103	0.0243
431	Materiales para la conservación y reparación de la vivienda	0.3941	213.17	216.66	218.57	0.88	2.53	0.0034	0.0097
4311	Materiales para la conservación y reparación de la vivienda	0.3941	213.17	216.66	218.57	0.88	2.53	0.0034	0.0097
431101	Cemento para reparación de la vivienda	0.1442	272.66	274.19	275.16	0.35	0.92	0.0006	0.0016
431102	Lámina de zinc	0.1146	157.50	161.52	162.17	0.40	2.97	0.0003	0.0024
431103	Pinturas	0.1353	196.92	202.05	206.02	1.97	4.62	0.0024	0.0056
432	Servicios para la conservación y la reparación de la vivienda	0.1495	250.84	261.91	272.22	3.94	8.52	0.0069	0.0146
4321	Servicios y mano de obra para la conservación y la reparación de la vivienda	0.1495	250.84	261.91	272.22	3.94	8.52	0.0069	0.0146
432101	Servicio de fontanería	0.0512	223.61	229.36	236.85	3.26	5.92	0.0017	0.0031
432102	Mano de obra por albañilería	0.0983	265.01	278.85	290.63	4.22	9.67	0.0052	0.0115
44	Suministro de agua y servicios diversos relacionados con la vivienda	2.1165	187.58	187.53	187.53	0.00	(0.03)	0.0000	(0.0005)
441	Suministro de agua (nd)	1.6779	187.86	187.86	187.86	0.00	0.00	0.0000	0.0000
4411	Suministro de agua	1.6779	187.86	187.86	187.86	0.00	0.00	0.0000	0.0000
441101	Tarifa de consumo de agua potable	1.6779	187.86	187.86	187.86	0.00	0.00	0.0000	0.0000
442	Recogida de basura (s)	0.1530	234.98	234.98	234.98	0.00	0.00	0.0000	0.0000
4421	Recogida de basura	0.1530	234.98	234.98	234.98	0.00	0.00	0.0000	0.0000
442101	Pago por recolección de basura	0.1530	234.98	234.98	234.98	0.00	0.00	0.0000	0.0000
444	Otros servicios relacionados con la vivienda (nep)	0.2857	160.58	160.16	160.20	0.02	(0.24)	0.0000	(0.0005)
4441	Otros servicios relacionados con la vivienda	0.2857	160.58	160.16	160.20	0.02	(0.24)	0.0000	(0.0005)
444101	Pago por vigilancia de la vivienda	0.2857	160.58	160.16	160.20	0.02	(0.24)	0.0000	(0.0005)
45	Electricidad, gas y otros combustibles	5.1673	213.37	216.34	217.80	0.67	2.08	0.0337	0.1044
451	Electricidad (nd)	3.0112	218.11	236.98	240.29	1.39	10.17	0.0446	0.3047
4511	Electricidad	3.0112	218.11	236.98	240.29	1.39	10.17	0.0446	0.3047
451101	Tarifa de consumo de energía eléctrica	3.0112	218.11	236.98	240.29	1.39	10.17	0.0446	0.3047
452	Gas (nd)	1.5953	197.77	169.02	166.67	(1.39)	(15.72)	(0.0168)	(0.2264)
4521	Combustible para el uso del hogar	1.5953	197.77	169.02	166.67	(1.39)	(15.72)	(0.0168)	(0.2264)
452101	Gas butano envasado	1.5953	197.77	169.02	166.67	(1.39)	(15.72)	(0.0168)	(0.2264)
453	Combustibles líquidos (nd)	0.0236	103.45	103.06	107.67	4.47	4.08	0.0005	0.0005
4531	Combustibles líquidos	0.0236	103.45	103.06	107.67	4.47	4.08	0.0005	0.0005
453101	Kerosén	0.0236	103.45	103.06	107.67	4.47	4.08	0.0005	0.0005
454	Combustibles sólidos (nd)	0.5372	237.93	246.13	248.38	0.92	4.39	0.0054	0.0256
4541	Combustibles sólidos	0.5372	237.93	246.13	248.38	0.92	4.39	0.0054	0.0256
454101	Carbón vegetal	0.0482	204.81	202.14	202.95	0.40	(0.91)	0.0002	(0.0004)
454102	Leña	0.4890	241.19	250.47	252.87	0.96	4.84	0.0052	0.0260
5	**Muebles, artículos para el hogar y para la conservación ordinaria del hogar**	**7.3790**	**203.90**	**210.87**	**212.71**	**0.87**	**4.32**	**0.0610**	**0.2969**
51	Muebles y accesorios, alfombras y otros materiales para pisos	1.0118	172.97	173.27	175.26	1.15	1.32	0.0090	0.0106
511	Muebles y accesorios (d)	1.0118	172.97	173.27	175.26	1.15	1.32	0.0090	0.0106
5111	Muebles de todo tipo de material (madera, metal, plástico)	0.9492	173.05	172.85	174.80	1.13	1.01	0.0083	0.0076
511101	Muebles de comedor	0.0652	134.04	134.23	135.76	1.14	1.29	0.0004	0.0005
511102	Muebles de sala	0.2580	182.46	183.15	184.59	0.78	1.16	0.0017	0.0025
511103	Camas	0.3862	195.81	193.03	196.49	1.80	0.35	0.0060	0.0012
511104	Colchón	0.0506	160.69	163.66	163.81	0.09	1.94	0.0000	0.0007
511105	Otros muebles para el hogar	0.1892	130.52	133.37	133.56	0.14	2.33	0.0002	0.0026
5112	Accesorios	0.0626	171.72	179.66	182.27	1.46	6.15	0.0007	0.0030
511201	Espejo	0.0626	171.72	179.66	182.27	1.46	6.15	0.0007	0.0030
52	Productos textiles para el hogar	0.2903	175.14	178.13	179.33	0.67	2.39	0.0016	0.0055
521	Productos textiles para el hogar	0.2903	175.14	178.13	179.33	0.67	2.39	0.0016	0.0055
5211	Productos textiles para el hogar	0.2903	175.14	178.13	179.33	0.67	2.39	0.0016	0.0055
521101	Cubrecama	0.0885	124.37	124.84	126.21	1.10	1.48	0.0005	0.0007
521102	Juego de cama	0.1370	175.52	179.49	180.79	0.72	3.00	0.0008	0.0033
521103	Toallas	0.0649	243.61	247.96	248.69	0.29	2.08	0.0002	0.0015
53	Artefactos para el hogar y sus reparaciones	0.7211	139.87	140.35	141.18	0.59	0.94	0.0027	0.0043
531	Artefactos para el hogar grandes, eléctricos o no (d)	0.5976	135.63	136.03	136.96	0.69	0.98	0.0025	0.0036
5311	Artefactos para el hogar grandes, eléctricos o no	0.5976	135.63	136.03	136.96	0.69	0.98	0.0025	0.0036
531101	Cocina de gas	0.1626	131.90	133.11	133.52	0.30	1.23	0.0003	0.0012
531102	Horno microondas	0.0303	117.66	119.09	118.56	(0.44)	0.77	(0.0001)	0.0001
531103	Refrigerador	0.3368	143.08	143.13	144.31	0.83	0.86	0.0018	0.0019
531104	Lavadora	0.0679	115.61	115.36	116.96	1.39	1.16	0.0005	0.0004
532	Artefactos eléctricos para el hogar pequeños (sd)	0.1235	160.38	161.26	161.60	0.21	0.77	0.0002	0.0007
5321	Artefactos eléctricos para el hogar pequeños	0.1235	160.38	161.26	161.60	0.21	0.77	0.0002	0.0007
532101	Abanico de pedestal	0.0494	197.37	200.10	200.88	0.39	1.78	0.0002	0.0008
532102	Licuadora	0.0389	145.08	144.35	142.40	(1.35)	(1.85)	(0.0003)	(0.0005)
532103	Plancha eléctrica	0.0353	125.43	125.51	127.76	1.79	1.85	0.0004	0.0004
54	Artículos de vidrio y cristal, vajilla y utensilios para el hogar	0.1725	202.40	206.04	207.14	0.53	2.34	0.0008	0.0037
541	Artículos de vidrio y cristal, vajilla y utensilios para el hogar	0.1725	202.40	206.04	207.14	0.53	2.34	0.0008	0.0037
5411	Artículos y utensilios para el hogar	0.1725	202.40	206.04	207.14	0.53	2.34	0.0008	0.0037
541101	Artículos de plásticos para el hogar	0.0700	193.38	196.01	197.77	0.90	2.27	0.0006	0.0014

Cuadro I-3

IPC nacional, abril 2019

Variación y contribución mensual y acumulada por división, grupo, clase, subclase y artículo

(porcentaje y puntos porcentuales)

Código	Descripción	Ponderación	Índices			Variación		Contribución	
			dic-18	mar-19	abr-19	Mensual	Acum.	Mensual	Acum.
541102	Ollas	0.0695	212.65	216.22	216.76	0.25	1.93	0.0002	0.0013
541103	Artículos de vajilla para el hogar	0.0330	199.92	205.89	206.72	0.41	3.40	0.0001	0.0010
55	Herramientas y equipos para el hogar y el jardín	0.0905	226.74	229.28	228.11	(0.51)	0.60	(0.0005)	0.0006
552	Herramientas pequeñas y accesorios diversos (sd)	0.0905	226.74	229.28	228.11	(0.51)	0.60	(0.0005)	0.0006
5521	Herramientas pequeñas y accesorios diversos	0.0905	226.74	229.28	228.11	(0.51)	0.60	(0.0005)	0.0006
552101	Bujías	0.0345	179.53	179.67	183.11	1.91	2.00	0.0005	0.0006
552102	Pilas o baterías	0.0560	255.81	259.82	255.81	(1.54)	(0.00)	(0.0010)	(0.0000)
56	Bienes y servicios para el hogar	5.0927	220.39	230.02	232.10	0.90	5.31	0.0474	0.2722
561	Bienes para el hogar no duraderos (nd)	2.4811	203.62	219.73	222.97	1.48	9.50	0.0360	0.2191
5611	Bienes para el hogar no duraderos	2.4811	203.62	219.73	222.97	1.48	9.50	0.0360	0.2191
561101	Jabón sólido para lavar ropa	0.7710	213.05	234.08	241.11	3.00	13.17	0.0243	0.0987
561102	Detergente en polvo para lavar ropa	0.4575	196.73	222.47	215.06	(3.33)	9.32	(0.0152)	0.0383
561103	Suavizante para la ropa	0.1011	190.70	202.54	207.14	2.27	8.62	0.0021	0.0076
561104	Jabón de lavar vajilla	0.2826	210.02	219.91	224.05	1.88	6.68	0.0052	0.0181
561105	Cloro y desinfectante	0.3930	194.95	204.29	207.35	1.50	6.36	0.0054	0.0222
561106	Desodorizante ambientales	0.0379	214.16	219.32	221.35	0.93	3.36	0.0003	0.0012
561107	Insecticida	0.0450	252.47	260.12	262.01	0.72	3.78	0.0004	0.0020
561108	Betún en pasta	0.0544	286.36	292.84	301.68	3.02	5.35	0.0022	0.0038
561109	Bolsa para basura	0.0302	131.50	138.79	142.06	2.36	8.03	0.0004	0.0015
561110	Candelas	0.0886	170.85	173.84	177.43	2.06	3.85	0.0014	0.0027
561111	Fósforos	0.0796	146.48	166.96	181.32	8.60	23.79	0.0051	0.0127
561112	Servilletas o toallas de papel	0.0245	235.53	240.16	245.17	2.08	4.09	0.0005	0.0011
561113	Mechas y escobas	0.1159	208.25	218.54	225.97	3.40	8.51	0.0039	0.0094
562	Servicios domésticos y para el hogar (s)	2.6116	236.32	239.80	240.77	0.40	1.88	0.0113	0.0531
5621	Servicios domésticos pago en dinero	2.6116	236.32	239.80	240.77	0.40	1.88	0.0113	0.0531
562101	Pago de salario empleada doméstica	2.6116	236.32	239.80	240.77	0.40	1.88	0.0113	0.0531
6	**Salud**	**5.2300**	**215.71**	**220.27**	**221.27**	**0.46**	**2.58**	**0.0235**	**0.1326**
61	Productos, artefactos y equipos médicos	2.7493	167.09	169.13	170.53	0.83	2.06	0.0173	0.0431
611	Productos farmacéuticos (nd)	2.3912	163.29	165.36	166.90	0.93	2.21	0.0165	0.0394
6111	Productos farmacéuticos	2.3912	163.29	165.36	166.90	0.93	2.21	0.0165	0.0394
611101	Analgésicos	0.4010	197.87	200.51	202.22	0.85	2.20	0.0031	0.0080
611102	Antialérgicos	0.0873	124.03	126.24	125.30	(0.75)	1.02	(0.0004)	0.0005
611103	Antiácidos	0.1452	174.19	176.40	178.25	1.05	2.33	0.0012	0.0027
611104	Antibióticos	0.2338	156.76	158.62	161.30	1.69	2.89	0.0028	0.0048
611105	Antidepresivos y ansiolíticos	0.1526	176.82	177.71	178.49	0.44	0.94	0.0005	0.0012
611106	Antidiabéticos	0.1388	154.94	158.37	156.14	(1.41)	0.77	(0.0014)	0.0008
611107	Antidiarreicos, digestivos, laxantes enzimáticos	0.1149	169.83	173.34	175.41	1.19	3.29	0.0011	0.0029
611108	Antihipertensivos y diuréticos	0.2580	111.35	109.89	110.36	0.43	(0.89)	0.0005	(0.0012)
611109	Antiinflamatorio	0.1686	138.66	142.15	142.47	0.22	2.74	0.0002	0.0029
611110	Antitusivos	0.1279	157.56	160.51	159.94	(0.36)	1.51	(0.0003)	0.0014
611111	Medicamentos para el corazón	0.1349	154.06	157.87	160.51	1.67	4.19	0.0016	0.0040
611112	Vitaminas	0.4283	180.49	182.46	186.36	2.14	3.26	0.0075	0.0115
612	Otros productos médicos (nd)	0.1121	152.29	152.76	152.56	(0.13)	0.18	(0.0001)	0.0001
6121	Otros productos médicos	0.1121	152.29	152.76	152.56	(0.13)	0.18	(0.0001)	0.0001
612101	Algodón	0.0585	138.74	141.22	139.63	(1.13)	0.64	(0.0004)	0.0002
612102	Antiséptico de uso externo	0.0536	167.09	165.37	166.70	0.80	(0.23)	0.0003	(0.0001)
613	Artefactos y equipo terapéutico (d)	0.2461	210.86	213.20	214.03	0.39	1.51	0.0009	0.0036
6131	Artefactos y equipo terapéutico	0.2461	210.86	213.20	214.03	0.39	1.51	0.0009	0.0036
613101	Lentes ópticos	0.2461	210.86	213.20	214.03	0.39	1.51	0.0009	0.0036
62	Servicios para pacientes externos	1.8841	225.06	229.86	230.81	0.41	2.56	0.0080	0.0495
621	Servicios médicos (s)	0.7022	246.33	251.13	252.54	0.56	2.52	0.0044	0.0199
6211	Servicios médicos	0.7022	246.33	251.13	252.54	0.56	2.52	0.0044	0.0199
621101	Consulta médica general	0.4066	249.62	254.58	255.79	0.48	2.47	0.0022	0.0115
621102	Consulta médica especializada	0.2956	241.80	246.39	248.07	0.68	2.59	0.0022	0.0085
622	Servicios dentales (s)	0.2759	171.39	174.62	176.64	1.16	3.07	0.0025	0.0066
6221	Servicios dentales	0.2759	171.39	174.62	176.64	1.16	3.07	0.0025	0.0066
622101	Consulta dental	0.2759	171.39	174.62	176.64	1.16	3.07	0.0025	0.0066
623	Servicios paramédicos (s)	0.9060	224.91	230.20	230.46	0.11	2.47	0.0011	0.0229
6231	Análisis de laboratorio	0.3643	217.42	221.49	221.54	0.02	1.89	0.0001	0.0068
623101	Examen de orina	0.0984	199.64	204.14	204.20	0.03	2.28	0.0000	0.0020
623102	Examen de sangre	0.2658	224.01	227.92	227.96	0.02	1.76	0.0000	0.0048
6232	Otros estudios especializados	0.5418	229.95	236.05	236.46	0.17	2.83	0.0010	0.0161
623201	Radiografía	0.3092	233.25	239.36	239.83	0.19	2.82	0.0006	0.0093
623202	Ultrasonido	0.2326	225.55	231.65	231.98	0.14	2.85	0.0003	0.0068
63	Servicios de hospital	0.5967	410.21	425.58	424.91	(0.16)	3.58	(0.0018)	0.0400
631	Servicios de hospital (s)	0.5967	410.21	425.58	424.91	(0.16)	3.58	(0.0018)	0.0400
6311	Servicios de hospital	0.5967	410.21	425.58	424.91	(0.16)	3.58	(0.0018)	0.0400
631101	Servicio de hospitalización	0.5967	410.21	425.58	424.91	(0.16)	3.58	(0.0018)	0.0400
7	**Transporte**	**8.9305**	**184.74**	**190.02**	**192.87**	**1.50**	**4.40**	**0.1138**	**0.3311**
71	Adquisición de vehículos	1.7289	172.59	175.81	176.43	0.35	2.23	0.0048	0.0303
712	Vehículos a motor para uso particular (d)	1.0771	148.79	151.20	151.27	0.05	1.67	0.0004	0.0122
7121	Vehículos a motor para uso particular	1.0771	148.79	151.20	151.27	0.05	1.67	0.0004	0.0122
712101	Compra de motocicleta nueva	1.0771	148.79	151.20	151.27	0.05	1.67	0.0004	0.0122
713	Bicicletas (d)	0.6518	211.91	216.47	218.00	0.70	2.87	0.0045	0.0181
7131	Bicicletas para uso particular	0.6518	211.91	216.47	218.00	0.70	2.87	0.0045	0.0181
713101	Bicicleta	0.6518	211.91	216.47	218.00	0.70	2.87	0.0045	0.0181
72	Funcionamiento de equipo de transporte personal	3.3855	189.20	202.32	211.39	4.48	11.73	0.1376	0.3427
721	Piezas de repuestos y accesorios para equipo de transporte personal	0.2057	171.15	174.77	174.46	(0.18)	1.93	(0.0003)	0.0031
7211	Piezas de repuestos y accesorios para equipo de transporte personal	0.2057	171.15	174.77	174.46	(0.18)	1.93	(0.0003)	0.0031
721101	Llantas para automóvil	0.1394	150.91	153.00	152.84	(0.11)	1.28	(0.0001)	0.0012
721102	Otro repuesto para automóvil	0.0662	213.75	220.57	219.97	(0.27)	2.91	(0.0002)	0.0019
722	Combustible y lubricantes para equipo de transporte personal	2.6884	192.00	208.02	218.75	5.16	13.93	0.1292	0.3281
7221	Combustible y lubricantes para equipo de transporte personal	2.6884	192.00	208.02	218.75	5.16	13.93	0.1292	0.3281
722101	Aceite de motor	0.0551	334.09	337.13	344.89	2.30	3.23	0.0019	0.0027
722102	Diesel para automóvil	0.5543	206.28	216.96	218.22	0.58	5.79	0.0031	0.0302
722103	Gasolina para automóvil	2.0791	184.43	202.22	215.55	6.59	16.87	0.1242	0.2951
723	Conservación y reparación de equipo de transporte personal	0.3872	186.88	187.90	192.77	2.60	3.15	0.0085	0.0104
7231	Servicios de reparación de equipo de transporte personal	0.3092	203.67	204.70	210.63	2.89	3.42	0.0082	0.0098
723101	Servicio de reparación de automóvil	0.3092	203.67	204.70	210.63	2.89	3.42	0.0082	0.0098
7232	Otros servicios	0.0780	120.33	121.28	122.01	0.60	1.40	0.0003	0.0006
723201	Otros servicios para conservación del automóvil	0.0780	120.33	121.28	122.01	0.60	1.40	0.0003	0.0006

Cuadro I-3

IPC nacional, abril 2019

Variación y contribución mensual y acumulada por división, grupo, clase, subclase y artículo

(porcentaje y puntos porcentuales)

Código	Descripción	Ponderación	Índices			Variación		Contribución	
			dic-18	mar-19	abr-19	Mensual	Acum.	Mensual	Acum.
724	Otro Otros servicios relativos al equipo de transporte personal	0.1043	161.30	163.25	163.65	0.25	1.46	0.0002	0.0011
7241	Otros servicios relativos al equipo de transporte personal	0.1043	161.30	163.25	163.65	0.25	1.46	0.0002	0.0011
724101	Inspección vehicular	0.0620	156.58	159.87	160.55	0.42	2.53	0.0002	0.0011
724102	Matrícula de vehículo	0.0423	168.21	168.21	168.21	0.00	0.00	0.0000	0.0000
73	Servicios de transporte	3.8161	186.29	185.55	183.88	(0.90)	(1.29)	(0.0285)	(0.0420)
732	Transporte de pasajeros por carretera (s)	3.8161	186.29	185.55	183.88	(0.90)	(1.29)	(0.0285)	(0.0420)
7321	Transporte urbano	3.0019	184.50	183.56	181.44	(1.16)	(1.66)	(0.0285)	(0.0420)
732101	Pasaje en bus urbano	1.3504	108.00	108.00	108.00	0.00	0.00	0.0000	0.0000
732102	Servicio de taxi urbano	1.3792	234.79	229.10	224.42	(2.04)	(4.41)	(0.0289)	(0.0652)
732103	Servicio de transporte escolar	0.2722	309.22	327.67	327.96	0.09	6.06	0.0004	0.0233
7322	Transporte interurbano	0.8142	192.91	192.91	192.91	0.00	0.00	0.0000	0.0000
732201	Pasaje en bus interurbano	0.8142	192.91	192.91	192.91	0.00	0.00	0.0000	0.0000
8	**Comunicaciones**	**3.9409**	**142.13**	**142.86**	**143.36**	**0.35**	**0.87**	**0.0088**	**0.0222**
82	Equipo telefónico y de facsímil	0.2995	109.61	108.31	108.47	0.15	(1.04)	0.0002	(0.0016)
821	Equipo telefónico y de facsímil (d)	0.2995	109.61	108.31	108.47	0.15	(1.04)	0.0002	(0.0016)
8211	Equipo telefónico y de facsímil	0.2995	109.61	108.31	108.47	0.15	(1.04)	0.0002	(0.0016)
821101	Aparato telefónico	0.2995	109.61	108.31	108.47	0.15	(1.04)	0.0002	(0.0016)
83	Servicios telefónicos y de facsímil	3.6414	144.80	145.70	146.23	0.36	0.99	0.0086	0.0238
831	Servicios telefónicos y de facsímil (s)	3.6414	144.80	145.70	146.23	0.36	0.99	0.0086	0.0238
8311	Servicios telefónicos y de facsímil	3.6414	144.80	145.70	146.23	0.36	0.99	0.0086	0.0238
831101	Servicio de Internet	0.2324	150.01	151.09	151.44	0.23	0.96	0.0004	0.0015
831102	Servicio de telefónica residencial	1.4466	170.04	171.82	172.46	0.37	1.42	0.0041	0.0160
831103	Servicio de telefonía celular	1.9624	125.58	125.81	126.28	0.37	0.56	0.0041	0.0063
9	**Recreación y cultura**	**4.8267**	**187.51**	**173.58**	**175.10**	**0.88**	**(6.62)**	**0.0330**	**(0.2732)**
91	Equipo audiovisual, fotográfico y de procesamiento de información	1.1570	76.57	75.96	76.95	1.31	0.50	0.0051	0.0020
911	Equipo para la recepción, grabación y reproducción de sonidos e imágenes	0.8678	67.25	66.18	66.67	0.73	(0.86)	0.0019	(0.0023)
9111	Equipo para la recepción, grabación y reproducción de sonidos e imágenes	0.8678	67.25	66.18	66.67	0.73	(0.86)	0.0019	(0.0023)
911101	Equipo de sonido	0.2575	69.11	68.29	68.69	0.58	(0.61)	0.0005	(0.0005)
911102	Televisor a color	0.4690	68.56	67.01	67.39	0.57	(1.70)	0.0008	(0.0025)
911103	Equipo de DVD	0.1413	59.49	59.59	60.57	1.65	1.82	0.0006	0.0007
913	Equipo de procesamiento e información (d)	0.1563	117.41	118.68	123.07	3.70	4.82	0.0031	0.0040
9131	Equipo de procesamiento e información	0.1563	117.41	118.68	123.07	3.70	4.82	0.0031	0.0040
913101	Equipo de computador	0.1563	117.41	118.68	123.07	3.70	4.82	0.0031	0.0040
914	Medios de grabación (sd)	0.1330	89.41	89.57	89.89	0.35	0.54	0.0002	0.0003
9141	Medios de grabación	0.1330	89.41	89.57	89.89	0.35	0.54	0.0002	0.0003
914101	DVD grabado	0.0683	89.37	89.52	89.97	0.51	0.68	0.0001	0.0002
914102	CD grabado	0.0647	89.45	89.64	89.80	0.19	0.39	0.0000	0.0001
93	Otros artículos y equipo para recreación, jardines y animales domésticos	0.4301	208.62	211.55	215.09	1.67	3.10	0.0068	0.0127
931	Juegos, juguetes y aficiones (sd)	0.1528	172.92	174.51	174.58	0.04	0.96	0.0001	0.0012
9311	Juegos, juguetes y aficiones	0.1528	172.92	174.51	174.58	0.04	0.96	0.0001	0.0012
931101	Juguete de cuerda	0.0957	144.48	142.65	142.76	0.08	(1.19)	0.0000	(0.0008)
931102	Muñeca	0.0570	220.67	228.00	228.01	0.00	3.33	0.0000	0.0019
933	Jardines, plantas y flores (nd)	0.0459	247.89	255.20	255.13	(0.03)	2.92	(0.0000)	0.0015
9331	Jardines, plantas y flores	0.0459	247.89	255.20	255.13	(0.03)	2.92	(0.0000)	0.0015
933101	Compra de flores	0.0459	247.89	255.20	255.13	(0.03)	2.92	(0.0000)	0.0015
934	Animales domésticos y productos conexos	0.2315	224.39	227.35	233.87	2.87	4.23	0.0068	0.0100
9342	Accesorios y productos conexos	0.2315	224.39	227.35	233.87	2.87	4.23	0.0068	0.0100
934201	Alimentos para mascota	0.2315	224.39	227.35	233.87	2.87	4.23	0.0068	0.0100
94	Servicios de recreación y culturales	2.3988	226.80	197.52	199.38	0.94	(12.09)	0.0200	(0.3001)
941	Servicios de recreación y deportivos (s)	0.2891	237.53	238.49	238.72	0.10	0.50	0.0003	0.0016
9411	Servicios de recreación y deportivos	0.2891	237.53	238.49	238.72	0.10	0.50	0.0003	0.0016
941101	Mensualidad en gimnasio	0.2891	237.53	238.49	238.72	0.10	0.50	0.0003	0.0016
942	Servicios culturales	1.5249	187.60	189.73	190.09	0.19	1.33	0.0025	0.0174
9421	Servicios culturales	1.5249	187.60	189.73	190.09	0.19	1.33	0.0025	0.0174
942101	Entrada a discotecas	0.3100	117.48	117.48	117.48	0.00	0.00	0.0000	0.0000
942102	Mensualidad de televisión por cable	0.8933	207.87	210.70	211.46	0.36	1.73	0.0030	0.0146
942103	Entrada a cine	0.1051	299.39	305.96	306.45	0.16	2.36	0.0002	0.0034
942104	Foto carnet	0.2165	150.03	150.18	149.37	(0.54)	(0.44)	(0.0008)	(0.0006)
943	Juegos de azar	0.5849	323.69	197.56	204.14	3.33	(36.93)	0.0172	(0.3191)
9431	Juegos de azar	0.5849	323.69	197.56	204.14	3.33	(36.93)	0.0172	(0.3191)
943101	Billete de lotería	0.5849	323.69	197.56	204.14	3.33	(36.93)	0.0172	(0.3191)
95	Periódicos, libros, papeles y útiles de oficina	0.8407	217.29	220.19	220.46	0.13	1.46	0.0010	0.0122
951	Libros	0.3289	232.54	235.18	235.78	0.25	1.39	0.0009	0.0049
9511	Libros	0.3289	232.54	235.18	235.78	0.25	1.39	0.0009	0.0049
951101	Textos de educación regular	0.2843	244.72	246.33	247.07	0.30	0.96	0.0009	0.0030
951102	Textos de apoyo a la educación	0.0447	155.02	164.18	163.91	(0.17)	5.73	(0.0001)	0.0018
952	Diarios y periódicos	0.1744	205.51	205.51	205.51	0.00	0.00	0.0000	0.0000
9521	Diarios y periódicos	0.1744	205.51	205.51	205.51	0.00	0.00	0.0000	0.0000
952101	Compra de diario	0.1744	205.51	205.51	205.51	0.00	0.00	0.0000	0.0000
954	Papel y útiles de oficina y materiales de dibujos	0.3374	208.51	213.16	213.26	0.05	2.28	0.0002	0.0073
9541	Papel y útiles de oficina y materiales de dibujos	0.3374	208.51	213.16	213.26	0.05	2.28	0.0002	0.0073
954101	Cuaderno	0.2634	207.21	211.98	212.11	0.06	2.36	0.0001	0.0059
954102	Lapicero	0.0322	237.02	241.79	242.01	0.09	2.11	0.0000	0.0007
954103	Lápiz de grafito	0.0419	194.79	198.54	198.45	(0.04)	1.88	(0.0000)	0.0007
10	**Educación**	**5.1690**	**263.75**	**275.03**	**276.45**	**0.52**	**4.82**	**0.0329**	**0.2996**
101	Enseñanza preescolar y enseñanza primaria	1.2233	376.94	407.99	408.63	0.16	8.41	0.0035	0.1769
1011	Enseñanza preescolar y enseñanza primaria	1.2233	376.94	407.99	408.63	0.16	8.41	0.0035	0.1769
10111	Enseñanza preescolar y enseñanza primaria	1.2233	376.94	407.99	408.63	0.16	8.41	0.0035	0.1769
1011101	Mensualidad preescolar	0.2919	395.52	428.72	429.48	0.18	8.59	0.0010	0.0452
1011102	Matrícula preescolar	0.0358	393.87	440.24	440.24	0.00	11.77	0.0000	0.0076
1011103	Mensualidad primaria	0.7877	363.99	392.52	393.23	0.18	8.03	0.0025	0.1051
1011104	Matrícula primaria	0.1079	415.62	454.18	454.18	0.00	9.28	0.0000	0.0190
102	Enseñanza secundaria	1.0362	333.02	357.82	358.38	0.16	7.62	0.0026	0.1199
1021	Enseñanza secundaria	1.0362	333.02	357.82	358.38	0.16	7.62	0.0026	0.1199
10211	Enseñanza secundaria	0.9331	348.09	374.84	375.41	0.15	7.85	0.0024	0.1163
1021101	Mensualidad secundaria	0.8272	340.24	365.46	366.11	0.18	7.60	0.0024	0.0976
1021102	Matrícula secundaria	0.1060	409.37	448.08	448.08	0.00	9.45	0.0000	0.0187
10212	Enseñanza técnica o comercial	0.1030	196.47	203.65	204.12	0.23	3.89	0.0002	0.0036
1021201	Mensualidad enseñanza técnica	0.1030	196.47	203.65	204.12	0.23	3.89	0.0002	0.0036
104	Enseñanza universitaria y post universitaria	2.3058	199.10	197.63	200.11	1.26	0.51	0.0257	0.0107
1041	Enseñanza universitaria	1.8716	189.98	187.74	190.62	1.54	0.34	0.0242	0.0055

Cuadro I-3

IPC nacional, abril 2019

Variación y contribución mensual y acumulada por división, grupo, clase, subclase y artículo

(porcentaje y puntos porcentuales)

Código	Descripción	Ponderación	Índices			Variación		Contribución	
			dic-18	mar-19	abr-19	Mensual	Acum.	Mensual	Acum.
10411	Enseñanza universitaria	1.8716	189.98	187.74	190.62	1.54	0.34	0.0242	0.0055
1041101	Mensualidad universitaria	1.7111	188.18	184.84	187.99	1.71	(0.10)	0.0242	(0.0015)
1041102	Matrícula universitaria	0.1606	209.07	218.66	218.66	0.00	4.59	0.0000	0.0070
1042	Enseñanza post universitaria	0.4342	238.42	240.25	241.02	0.32	1.09	0.0015	0.0051
10421	Enseñanza post universitaria	0.4342	238.42	240.25	241.02	0.32	1.09	0.0015	0.0051
1042101	Valor de la maestría	0.4342	238.42	240.25	241.02	0.32	1.09	0.0015	0.0051
105	Enseñanza no atribuible a ningún nivel	0.6038	162.41	159.12	159.53	0.26	(1.77)	0.0011	(0.0079)
1051	Enseñanza no atribuible a ningún nivel	0.6038	162.41	159.12	159.53	0.26	(1.77)	0.0011	(0.0079)
10511	Enseñanza no atribuible a ningún nivel en instituciones formales	0.6038	162.41	159.12	159.53	0.26	(1.77)	0.0011	(0.0079)
1051101	Curso de computación	0.1916	169.86	158.55	158.84	0.18	(6.49)	0.0002	(0.0096)
1051102	Curso de idioma	0.4122	158.95	159.39	159.85	0.29	0.57	0.0009	0.0017
11	**Restaurantes y hoteles**	**9.5071**	**248.20**	**250.44**	**253.56**	**1.24**	**2.16**	**0.1328**	**0.2324**
111	Servicio de suministro de comidas por contrato	9.3703	248.38	250.62	253.77	1.26	2.17	0.1324	0.2304
1111	Restaurantes, cafés y establecimientos similares	9.3703	248.38	250.62	253.77	1.26	2.17	0.1324	0.2304
11111	Restaurantes, hoteles, bares, comiderías, cafeterías y similares	9.1496	249.74	251.92	255.07	1.25	2.14	0.1294	0.2227
1111101	Desayuno	0.5219	183.77	185.85	187.49	0.88	2.03	0.0038	0.0089
1111102	Almuerzo	5.9203	250.04	253.00	256.50	1.38	2.58	0.0929	0.1745
1111103	Platos preparados para servirse fuera del hogar	0.3324	309.26	315.62	321.27	1.79	3.88	0.0084	0.0182
1111104	Hamburguesa para llevar	0.0584	285.58	288.58	292.24	1.27	2.33	0.0010	0.0018
1111105	Platos preparados para llevar	1.7649	259.81	258.83	260.90	0.80	0.42	0.0164	0.0088
1111106	Pollo asado para llevar	0.3637	217.52	218.43	222.55	1.89	2.31	0.0067	0.0083
1111107	Pizza para llevar	0.1879	274.80	277.13	277.35	0.08	0.93	0.0002	0.0022
11112	Bebidas alcohólicas y no alcohólicas servidas	0.1424	192.70	199.60	204.27	2.34	6.00	0.0030	0.0075
1111201	Cerveza servida fuera del hogar	0.0645	192.52	205.90	212.70	3.30	10.49	0.0020	0.0059
1111202	Refresco servido fuera del hogar	0.0779	192.85	194.38	197.29	1.49	2.30	0.0010	0.0016
11113	Banquetes, ceremonias y celebraciones	0.0784	191.39	191.84	191.83	(0.01)	0.23	(0.0000)	0.0002
1111301	Celebración de cumpleaños en restaurante	0.0784	191.39	191.84	191.83	(0.01)	0.23	(0.0000)	0.0002
112	Servicios de alojamiento	0.1368	235.49	237.88	238.62	0.31	1.33	0.0005	0.0020
1121	Servicios de alojamiento	0.1368	235.49	237.88	238.62	0.31	1.33	0.0005	0.0020
11211	Servicios de alojamiento	0.1368	235.49	237.88	238.62	0.31	1.33	0.0005	0.0020
1121101	Mensualidad por alquiler para estudiante	0.1368	235.49	237.88	238.62	0.31	1.33	0.0005	0.0020
12	**Bienes y servicios diversos**	**7.9811**	**189.00**	**197.17**	**201.94**	**2.42**	**6.84**	**0.1704**	**0.4711**
121	Cuidado personal	6.4746	187.07	196.42	202.23	2.96	8.11	0.1686	0.4481
1211	Salones de peluquería y establecimientos de cuidado personal	0.7121	200.16	202.12	202.33	0.10	1.08	0.0007	0.0070
12111	Servicios de cuidado personal para hombres y niños	0.2925	204.27	208.68	208.91	0.11	2.27	0.0003	0.0062
1211101	Servicio de peluquería para hombre	0.2925	204.27	208.68	208.91	0.11	2.27	0.0003	0.0062
12112	Servicios de cuidado personal para mujeres y niñas	0.4196	197.30	197.55	197.74	0.09	0.22	0.0003	0.0008
1211201	Servicio de peluquería para mujer	0.3106	189.26	190.96	191.01	0.02	0.93	0.0001	0.0025
1211202	Manicura	0.1091	220.21	216.31	216.89	0.27	(1.50)	0.0003	(0.0017)
1213	Otros aparatos, artículos y productos para la atención personal	5.7625	185.45	195.72	202.22	3.32	9.04	0.1680	0.4410
12131	Otros aparatos para el cuidado personal	0.4316	186.74	199.28	209.78	5.27	12.34	0.0203	0.0454
1213101	Máquina de afeitar	0.3270	190.54	203.74	214.81	5.43	12.74	0.0162	0.0362
1213102	Cepillo de dientes	0.1046	174.85	185.31	194.06	4.72	10.99	0.0041	0.0092
12132	Artículos y productos para la atención personal	5.3310	185.35	195.43	201.61	3.16	8.78	0.1476	0.3956
1213201	Colonia	0.9994	161.25	156.56	157.50	0.60	(2.32)	0.0042	(0.0171)
1213202	Crema de cuerpo	0.3239	192.77	199.93	203.52	1.79	5.58	0.0052	0.0159
1213203	Crema de belleza	0.1359	162.50	169.03	174.06	2.98	7.12	0.0031	0.0072
1213204	Polvo compacto	0.0776	186.07	190.46	192.40	1.01	3.40	0.0007	0.0022
1213205	Lápiz labial	0.0618	186.44	190.76	192.75	1.04	3.38	0.0006	0.0018
1213206	Pintura de uñas	0.0413	157.25	163.16	166.65	2.13	5.97	0.0006	0.0018
1213207	Shampoo	0.6641	172.43	182.79	189.38	3.61	9.83	0.0196	0.0514
1213208	Acondicionador	0.0947	172.47	183.64	192.09	4.60	11.38	0.0036	0.0085
1213209	Fijador de pelo	0.1110	165.30	168.04	170.69	1.58	3.26	0.0013	0.0027
1213210	Otros productos para el cuidado del pelo	0.1008	167.23	162.69	163.12	0.26	(2.46)	0.0002	(0.0019)
1213211	Desodorante	0.7853	172.09	178.14	184.50	3.57	7.21	0.0224	0.0445
1213212	Jabón	0.3822	237.87	263.50	279.29	5.99	17.41	0.0270	0.0722
1213213	Pasta de dientes	0.3878	190.03	204.18	210.90	3.29	10.98	0.0117	0.0369
1213214	Talco	0.0491	225.54	236.23	248.33	5.12	10.10	0.0027	0.0051
1213215	Papel higiénico	0.6706	236.21	266.77	278.14	4.26	17.75	0.0342	0.1283
1213216	Toallas sanitarias	0.2281	173.97	194.27	200.57	3.24	15.29	0.0064	0.0277
1213217	Pañales desechables	0.2175	160.99	165.20	169.55	2.63	5.32	0.0042	0.0085
123	Efectos personales (nep)	0.5767	231.97	236.54	236.36	(0.07)	1.89	(0.0004)	0.0116
1231	Joyería, relojes de pared y relojes de pulsera	0.2512	308.94	314.31	311.84	(0.79)	0.94	(0.0028)	0.0033
12311	Joyería de oro y plata, (no incluye oro laminado)	0.0992	455.56	461.59	463.01	0.31	1.64	0.0006	0.0034
1231101	Juego de alianzas	0.0992	455.56	461.59	463.01	0.31	1.64	0.0006	0.0034
12312	Prendas de fantasías, inclusive de oro laminado	0.0757	224.01	229.13	214.39	(6.44)	(4.29)	(0.0050)	(0.0033)
1231201	Aretes de oro laminado	0.0757	224.01	229.13	214.39	(6.44)	(4.29)	(0.0050)	(0.0033)
12313	Relojes de pared y de pulseras	0.0763	202.58	207.34	211.98	2.24	4.64	0.0016	0.0033
1231301	Reloj de pulsera	0.0763	202.58	207.34	211.98	2.24	4.64	0.0016	0.0033
1232	Otros efectos personales	0.3255	172.58	176.53	178.13	0.91	3.21	0.0023	0.0082
12321	Artículos de viaje	0.2833	177.48	181.71	183.37	0.91	3.32	0.0021	0.0076
1232101	Bolso de viaje	0.0350	144.52	147.68	147.14	(0.37)	1.81	(0.0001)	0.0004
1232102	Mochila	0.1727	184.83	189.35	191.54	1.16	3.63	0.0017	0.0053
1232103	Cartera para mujer	0.0756	175.98	180.05	181.50	0.81	3.14	0.0005	0.0019
12322	Artículos para bebé	0.0422	139.71	141.73	142.97	0.88	2.34	0.0002	0.0006
1232201	Cochecito para bebé	0.0422	139.71	141.73	142.97	0.88	2.34	0.0002	0.0006
125	Seguros	0.3297	169.10	170.64	171.04	0.24	1.15	0.0006	0.0029
1251	Seguro de vida	0.1495	167.23	169.26	169.89	0.37	1.59	0.0004	0.0018
12511	Seguro de vida y otros seguros personales	0.1495	167.23	169.26	169.89	0.37	1.59	0.0004	0.0018
1251101	Seguro de vida	0.1495	167.23	169.26	169.89	0.37	1.59	0.0004	0.0018
1254	Seguro relacionado con el transporte	0.1134	179.00	181.15	181.83	0.37	1.58	0.0003	0.0015
12541	Seguro relacionado con el transporte	0.1134	179.00	181.15	181.83	0.37	1.58	0.0003	0.0015
1254101	Seguro para automóvil	0.1134	179.00	181.15	181.83	0.37	1.58	0.0003	0.0015
1255	Otrc Otros seguros	0.0668	156.46	155.88	155.31	(0.37)	(0.74)	(0.0002)	(0.0004)
12551	Otros seguros	0.0668	156.46	155.88	155.31	(0.37)	(0.74)	(0.0002)	(0.0004)
1255101	Seguro obligatorio para automóvil	0.0668	156.46	155.88	155.31	(0.37)	(0.74)	(0.0002)	(0.0004)
127	Otros servicios (nep)	0.6001	179.51	182.02	182.62	0.33	1.73	0.0016	0.0085
1271	Otros servicios (nep)	0.6001	179.51	182.02	182.62	0.33	1.73	0.0016	0.0085
12711	Otros servicios (nep)	0.6001	179.51	182.02	182.62	0.33	1.73	0.0016	0.0085
1271101	Servicios para celebraciones en el hogar	0.3598	176.07	177.39	177.47	0.04	0.79	0.0001	0.0023
1271102	Ceremonias religiosas	0.1440	210.27	213.89	215.90	0.94	2.68	0.0013	0.0037
1271104	Fotocopias	0.0963	146.40	151.69	152.14	0.29	3.92	0.0002	0.0025

Clasificadores: (d): durables; (sd): semidurables; (nd): no durables; (s): servicios; (nep): no especificado

Fuente: INIDE.

Cuadro I-4

IPC Managua, abril 2019

Variación y contribución mensual y acumulada por división, grupo, clase, subclase y artículo

(porcentaje y puntos porcentuales)

Código	Descripción	Ponderación	Índice			Variación		Contribución	
			dic-18	mar-19	abr-19	Mensual	Acum.	Mensual	Acum.
	Índice general	**63.8574**	**218.77**	**223.27**	**225.57**	**1.03**	**3.11**	**1.0280**	**3.1080**
1	**Alimentos y bebidas no alcohólicas**	**18.5459**	**249.11**	**252.12**	**253.18**	**0.42**	**1.63**	**0.1372**	**0.5403**
11	Alimentos	16.6736	253.48	255.76	256.49	0.28	1.19	0.0851	0.3594
111	Pan y cereales (nd)	3.7111	250.08	255.79	256.24	0.18	2.46	0.0118	0.1636
1111	Pan simple	0.8588	218.67	224.60	224.22	(0.17)	2.54	(0.0023)	0.0341
111101	Pan corriente	0.6740	211.27	214.30	213.12	(0.55)	0.88	(0.0056)	0.0089
111102	Pan de molde	0.1551	265.87	284.64	287.56	1.03	8.16	0.0032	0.0241
111103	Pan tostado	0.0298	140.22	145.14	145.45	0.21	3.73	0.0001	0.0011
1112	Pan dulce y repostería popular	0.1852	209.71	220.81	220.29	(0.24)	5.04	(0.0007)	0.0140
111201	Pan dulce	0.1179	206.22	217.11	216.29	(0.38)	4.88	(0.0007)	0.0085
111202	Repostería popular	0.0674	215.82	227.29	227.29	0.00	5.32	0.0000	0.0055
1113	Galletas	0.1224	248.88	271.53	279.72	3.02	12.39	0.0070	0.0270
111301	Galletas dulces	0.0909	257.91	279.38	287.88	3.04	11.62	0.0054	0.0195
111302	Galleta salada	0.0315	222.81	248.85	256.15	2.94	14.97	0.0016	0.0075
1114	Arroz	1.6404	267.08	270.60	269.09	(0.56)	0.75	(0.0174)	0.0235
111401	Arroz	1.6404	267.08	270.60	269.09	(0.56)	0.75	(0.0174)	0.0235
1115	Cereales	0.8258	252.03	257.13	259.99	1.11	3.16	0.0166	0.0471
111501	Avena	0.1638	205.51	212.67	218.08	2.54	6.11	0.0062	0.0147
111502	Harina de maíz	0.0298	355.81	359.45	355.42	(1.12)	(0.11)	(0.0008)	(0.0001)
111505	Pinolillo	0.0686	276.79	290.64	295.71	1.75	6.84	0.0024	0.0093
111507	Tortillas de maíz	0.4748	272.05	274.82	275.80	0.36	1.38	0.0033	0.0127
111508	Hojuelas de maíz	0.0889	176.83	184.33	193.20	4.81	9.26	0.0055	0.0104
1116	Pastas alimenticias	0.0784	315.25	331.47	346.96	4.67	10.06	0.0085	0.0178
111601	Espaguetis	0.0784	315.25	331.47	346.96	4.67	10.06	0.0085	0.0178
112	Carne (nd)	3.9359	246.30	249.23	250.03	0.32	1.52	0.0222	0.1052
1121	Carne de res	1.5274	269.99	271.88	275.00	1.15	1.85	0.0334	0.0547
112101	Carne de res sin hueso	1.1042	279.05	280.49	284.32	1.37	1.89	0.0297	0.0417
112102	Carne molida	0.3076	236.11	240.42	240.88	0.19	2.02	0.0010	0.0105
112103	Carne de res con hueso	0.1156	273.61	273.33	276.68	1.23	1.12	0.0027	0.0025
1122	Carne de cerdo	0.1610	226.23	227.46	235.28	3.44	4.00	0.0088	0.0104
112201	Carne de cerdo sin hueso	0.1298	234.64	234.74	244.12	4.00	4.04	0.0085	0.0088
112202	Carne de cerdo con hueso	0.0312	191.26	197.21	198.52	0.66	3.80	0.0003	0.0016
1123	Carne de aves	1.8010	235.14	239.22	237.61	(0.68)	1.05	(0.0204)	0.0318
112301	Filete de pollo	0.0361	273.21	248.93	237.97	(4.40)	(12.90)	(0.0028)	(0.0091)
112302	Pollo en pieza	1.7648	234.36	239.02	237.60	(0.60)	1.38	(0.0177)	0.0410
1124	Vísceras y menudencias	0.1627	221.71	221.90	220.88	(0.46)	(0.37)	(0.0012)	(0.0010)
112401	Vísceras	0.1627	221.71	221.90	220.88	(0.46)	(0.37)	(0.0012)	(0.0010)
1125	Embutidos y carnes en conserva de res, cerdo y aves	0.2838	215.09	218.79	219.58	0.36	2.09	0.0016	0.0091
112501	Chorizo Criollo	0.0400	225.35	222.56	221.83	(0.33)	(1.56)	(0.0002)	(0.0010)
112502	Jamón	0.0724	205.88	210.65	211.47	0.39	2.71	0.0004	0.0029
112503	Mortadela	0.1288	217.97	223.82	224.62	0.36	3.05	0.0007	0.0061
112504	Salchichón de cerdo	0.0215	193.86	195.60	198.44	1.45	2.36	0.0004	0.0007
112505	Salchichas para hot-dog	0.0210	231.38	232.58	234.00	0.61	1.13	0.0002	0.0004
113	Pescado (nd)	0.3263	263.12	267.50	272.11	1.72	3.42	0.0105	0.0210
1131	Pescado fresco, refrigerado o congelado	0.2015	271.37	271.05	279.68	3.18	3.06	0.0122	0.0120
113101	Chuleta de pescado	0.1729	274.03	274.35	281.55	2.63	2.74	0.0087	0.0093
113102	Pescado entero fresco	0.0286	255.26	251.12	268.34	6.86	5.12	0.0035	0.0027
1133	Pescado y mariscos en conservas o procesados	0.1248	249.79	261.77	259.90	(0.72)	4.04	(0.0016)	0.0090
113301	Atún enlatado	0.0586	228.60	236.65	232.59	(1.71)	1.75	(0.0017)	0.0017
113302	Sardinas enlatada	0.0662	268.55	284.02	284.07	0.02	5.78	0.0000	0.0073
114	Leche, queso y huevos (nd)	3.3440	272.78	282.36	284.07	0.60	4.14	0.0400	0.2701
1141	Leche, fluida, procesada	1.3254	261.33	265.85	271.78	2.23	4.00	0.0551	0.0992
114101	Leche líquida	0.8102	283.56	287.50	295.56	2.80	4.23	0.0458	0.0696
114102	Leche en polvo	0.4382	225.43	231.35	233.81	1.06	3.72	0.0076	0.0263
114103	Leche en polvo maternizada	0.0770	231.61	234.43	237.62	1.36	2.60	0.0017	0.0033
1142	Derivados de la leche	1.5143	271.23	293.63	294.22	0.20	8.48	0.0063	0.2493
114201	Crema de leche	0.2140	260.78	273.39	275.98	0.95	5.83	0.0039	0.0233
114202	Cuajada	0.1220	253.13	322.06	253.45	(21.30)	0.12	(0.0587)	0.0003
114203	Leche agria	0.0338	297.83	297.83	297.83	0.00	0.00	0.0000	0.0000
114204	Quesillo	0.0554	190.34	193.08	194.82	0.90	2.35	0.0007	0.0018
114205	Queso	1.0523	278.66	300.06	307.75	2.56	10.44	0.0567	0.2191
114206	Yogurt	0.0367	276.84	280.87	295.25	5.12	6.65	0.0037	0.0048
1143	Huevos	0.5044	307.56	291.91	285.86	(2.07)	(7.06)	(0.0214)	(0.0784)
114301	Huevos de gallina	0.5044	307.56	291.91	285.86	(2.07)	(7.06)	(0.0214)	(0.0784)
115	Aceites y grasas (nd)	0.8869	232.80	233.01	235.49	1.06	1.15	0.0154	0.0171
1151	Aceites comestibles	0.7273	219.64	218.71	220.67	0.90	0.47	0.0100	0.0053
115101	Aceite para cocinar	0.7273	219.64	218.71	220.67	0.90	0.47	0.0100	0.0053
1152	Mantequilla, margarina y grasas comestibles	0.1597	292.71	298.17	302.97	1.61	3.51	0.0054	0.0117
115201	Mantequilla	0.1126	309.44	316.07	320.81	1.50	3.68	0.0037	0.0092
115202	Margarina	0.0471	252.68	255.32	260.28	1.94	3.01	0.0016	0.0026
116	Frutas (nd)	0.7527	255.09	281.71	308.80	9.61	21.05	0.1430	0.2894
1161	Frutas frescas	0.7527	255.09	281.71	308.80	9.61	21.05	0.1430	0.2894
116101	Banano	0.0835	254.21	241.24	243.11	0.78	(4.37)	0.0011	(0.0066)
116102	Manzana	0.0474	161.08	151.94	153.45	1.00	(4.74)	0.0005	(0.0026)
116103	Naranja	0.2392	200.36	285.74	334.27	16.98	66.84	0.0814	0.2293
116104	Limón	0.0826	329.30	475.79	591.54	24.33	79.63	0.0671	0.1551
116105	Piña	0.0575	308.11	299.92	320.97	7.02	4.17	0.0085	0.0053
116106	Otras frutas frescas	0.2425	289.88	246.58	237.42	(3.72)	(18.10)	(0.0156)	(0.0911)
117	Legumbres y hortalizas (nd)	2.3026	257.24	230.78	217.43	(5.78)	(15.48)	(0.2155)	(0.6562)
1171	Frijol	0.4461	205.82	200.88	199.12	(0.87)	(3.25)	(0.0055)	(0.0214)
117101	Frijol	0.4461	205.82	200.88	199.12	(0.87)	(3.25)	(0.0055)	(0.0214)
1172	Verduras, legumbres, hortalizas frescas	1.8174	271.44	239.12	222.54	(6.93)	(18.02)	(0.2114)	(0.6362)
117201	Cebolla	0.2512	267.26	235.52	217.49	(7.66)	(18.62)	(0.0318)	(0.0895)
117202	Apio	0.0264	160.30	120.53	120.58	0.04	(24.78)	0.0000	(0.0075)
117203	Ayote	0.0255	135.92	136.83	149.95	9.59	10.32	0.0023	0.0026
117204	Chayote	0.0419	292.85	269.28	275.80	2.42	(5.82)	0.0019	(0.0051)
117205	Chiltoma	0.1417	375.37	264.34	230.83	(12.68)	(38.50)	(0.0333)	(0.1466)
117206	Plátano	0.4288	237.69	263.58	278.53	5.67	17.18	0.0450	0.1254
117207	Lechuga	0.0372	265.51	219.21	231.92	5.80	(12.65)	0.0033	(0.0089)

Cuadro I-4

IPC Managua, abril 2019

Variación y contribución mensual y acumulada por división, grupo, clase, subclase y artículo

(porcentaje y puntos porcentuales)

Código	Descripción	Ponderación	Índice			Variación		Contribución	
			dic-18	mar-19	abr-19	Mensual	Acum.	Mensual	Acum.
117208	Tomate	0.3389	281.73	211.63	167.96	(20.63)	(40.38)	(0.1038)	(0.2760)
117209	Pipián	0.0384	247.61	236.18	242.26	2.57	(2.16)	0.0016	(0.0015)
117210	Quequisque	0.0347	501.53	425.01	418.80	(1.46)	(16.49)	(0.0015)	(0.0205)
117211	Ajo	0.0306	221.95	213.99	217.38	1.58	(2.06)	0.0007	(0.0010)
117212	Remolacha	0.0198	209.83	197.50	189.65	(3.97)	(9.62)	(0.0011)	(0.0029)
117213	Repollo	0.0453	495.62	443.48	333.77	(24.74)	(32.66)	(0.0349)	(0.0525)
117214	Zanahoria	0.0699	315.32	244.50	243.41	(0.45)	(22.81)	(0.0005)	(0.0360)
117215	Papas	0.2503	215.52	183.30	150.88	(17.68)	(29.99)	(0.0569)	(0.1158)
117216	Yuca	0.0370	256.86	265.19	255.44	(3.67)	(0.55)	(0.0025)	(0.0004)
1173	Vegetales en conserva o congelados	0.0391	183.90	183.85	188.89	2.74	2.72	0.0014	0.0014
117301	Vegetales enlatados	0.0391	183.90	183.85	188.89	2.74	2.72	0.0014	0.0014
118	Azúcar, mermelada, miel, chocolate y dulces de azúcar (nd)	0.7942	248.48	256.75	262.33	2.18	5.57	0.0311	0.0787
1181	Azúcar	0.6324	254.58	263.30	269.26	2.26	5.77	0.0264	0.0665
118101	Azúcar	0.6324	254.58	263.30	269.26	2.26	5.77	0.0264	0.0665
1182	Mermeladas, chocolate y dulces	0.0595	185.85	188.90	192.56	1.94	3.61	0.0015	0.0029
118201	Caramelos	0.0358	163.86	163.95	165.37	0.87	0.92	0.0004	0.0004
118202	Jalea	0.0238	218.90	226.39	233.41	3.10	6.63	0.0012	0.0025
1183	Hielo, helados y sorbetes	0.1022	247.24	255.73	260.13	1.72	5.21	0.0032	0.0094
118301	Helados	0.0468	204.07	203.18	205.09	0.94	0.50	0.0006	0.0003
118302	Hielo	0.0204	249.68	260.29	260.29	0.00	4.25	0.0000	0.0016
118303	Sorbete	0.0351	303.42	323.19	333.46	3.18	9.90	0.0025	0.0075
119	Productos alimenticios (nep)	0.6199	230.24	240.00	246.13	2.55	6.90	0.0266	0.0705
1191	Condimentos, especias y aderezos	0.5279	231.00	240.32	243.29	1.24	5.32	0.0110	0.0465
119101	Sal	0.0403	267.71	285.62	286.36	0.26	6.96	0.0002	0.0054
119102	Achiote	0.0203	466.75	503.46	504.33	0.17	8.05	0.0001	0.0055
119103	Consumes	0.0294	157.86	167.24	173.95	4.01	10.20	0.0014	0.0034
119104	Mayonesa	0.0331	184.59	189.36	192.55	1.68	4.32	0.0007	0.0019
119105	Mostaza	0.0257	197.76	200.59	201.48	0.44	1.88	0.0002	0.0007
119106	Salsa en base a tomate	0.1944	220.70	220.18	223.97	1.72	1.48	0.0052	0.0045
119107	Salsa Inglesa	0.0448	235.41	252.62	259.57	2.75	10.26	0.0022	0.0077
119108	Vinagre	0.0184	193.62	194.41	196.87	1.26	1.68	0.0003	0.0004
119109	Sopa concentrada	0.1215	237.37	255.99	256.86	0.34	8.21	0.0007	0.0169
1192	Preparados para niños independiente de su composición	0.0290	184.87	188.14	194.80	3.54	5.37	0.0014	0.0021
119201	Alimento para niños	0.0290	184.87	188.14	194.80	3.54	5.37	0.0014	0.0021
1193	Frituras empacadas	0.0630	244.78	261.26	293.51	12.35	19.91	0.0143	0.0220
119301	Frituras	0.0630	244.78	261.26	293.51	12.35	19.91	0.0143	0.0220
12	Bebidas no alcohólicas	1.8723	210.18	219.71	223.68	1.80	6.42	0.0521	0.1810
121	Café, té y cacao (nd)	0.3730	305.25	321.88	327.50	1.75	7.29	0.0147	0.0594
1211	Café	0.3514	309.71	327.10	333.06	1.82	7.54	0.0147	0.0587
121101	Café	0.3514	309.71	327.10	333.06	1.82	7.54	0.0147	0.0587
1212	Cacao	0.0216	232.86	236.99	236.92	(0.03)	1.74	(0.0000)	0.0006
121201	Saborizante en polvo	0.0216	232.86	236.99	236.92	(0.03)	1.74	(0.0000)	0.0006
122	Aguas minerales, refrescos, jugos de frutas y de legumbres	1.4994	186.53	194.30	197.85	1.83	6.07	0.0374	0.1216
1221	Aguas minerales, refrescos, jugos de frutas y de legumbres	1.4994	186.53	194.30	197.85	1.83	6.07	0.0374	0.1216
122101	Agua purificada	0.0530	210.46	219.34	231.17	5.39	9.84	0.0044	0.0079
122102	Gaseosa	1.0135	176.09	185.37	188.80	1.85	7.22	0.0244	0.0922
122103	Refresco	0.4329	208.02	212.14	214.97	1.33	3.34	0.0086	0.0215
2	**Bebidas alcohólicas y tabaco**	**0.6106**	**276.10**	**357.07**	**402.77**	**12.80**	**45.88**	**0.1957**	**0.5536**
21	Bebidas alcohólicas	0.3166	226.53	249.65	262.22	5.03	15.75	0.0279	0.0809
211	Bebidas estiladas (nd)	0.1279	229.70	255.59	270.32	5.76	17.68	0.0132	0.0372
2111	Bebidas destiladas nacionales	0.1279	229.70	255.59	270.32	5.76	17.68	0.0132	0.0372
211101	Ron	0.1279	229.70	255.59	270.32	5.76	17.68	0.0132	0.0372
213	Cervezas (nd)	0.1887	224.38	245.62	256.73	4.52	14.42	0.0147	0.0437
2131	Cervezas	0.1887	224.38	245.62	256.73	4.52	14.42	0.0147	0.0437
213101	Cerveza	0.1887	224.38	245.62	256.73	4.52	14.42	0.0147	0.0437
22	Tabaco	0.2941	329.47	472.71	554.08	17.21	68.17	0.1678	0.4728
221	Tabaco (nd)	0.2941	329.47	472.71	554.08	17.21	68.17	0.1678	0.4728
2211	Tabaco	0.2941	329.47	472.71	554.08	17.21	68.17	0.1678	0.4728
221101	Cigarrillo	0.2941	329.47	472.71	554.08	17.21	68.17	0.1678	0.4728
3	**Prendas de vestir y calzado**	**3.3934**	**192.00**	**195.19**	**197.01**	**0.93**	**2.61**	**0.0434**	**0.1216**
31	Prendas de vestir	2.3478	197.80	201.67	203.88	1.10	3.07	0.0364	0.1022
311	Materiales para prendas de vestir (sd)	0.0367	229.25	229.91	232.42	1.09	1.38	0.0006	0.0008
3111	Telas	0.0367	229.25	229.91	232.42	1.09	1.38	0.0006	0.0008
311101	Telas para prendas de vestir	0.0367	229.25	229.91	232.42	1.09	1.38	0.0006	0.0008
312	Prendas de vestir y calzado (sd)	2.2394	197.23	201.11	203.27	1.07	3.06	0.0338	0.0968
3121	Prendas para hombres y niños mayores de 10 años	0.9228	208.87	213.12	215.35	1.05	3.10	0.0145	0.0428
312101	Camisa para hombre y niños mayores de 10 años	0.2133	189.75	191.64	194.28	1.38	2.38	0.0040	0.0069
312102	Camiseta para hombre y niños mayores de 10 años	0.1308	191.64	195.91	200.45	2.32	4.60	0.0042	0.0082
312103	Pantalón para hombre y niños mayor de 10 años	0.4379	221.08	225.34	226.60	0.56	2.50	0.0039	0.0173
312104	Calzoncillo para hombre y niños mayores de 10 años	0.0567	255.10	262.06	263.65	0.61	3.35	0.0006	0.0035
312105	Camisola para hombre y niños mayores de 10 años	0.0316	201.35	212.67	218.91	2.93	8.72	0.0014	0.0040
312106	Calcetines para hombre y niños mayores de 10 años	0.0524	182.16	188.73	189.88	0.61	4.24	0.0004	0.0029
3122	Prendas para mujeres y niñas mayores de 10 años	0.9666	184.49	187.05	189.03	1.06	2.46	0.0134	0.0314
312201	Vestidos y Trajes para mujer y niñas mayores de 10 años	0.1004	167.33	169.54	171.77	1.32	2.65	0.0016	0.0032
312202	Blusas para mujer y niñas mayores de 10 años	0.2575	193.99	194.68	197.50	1.45	1.81	0.0051	0.0065
312203	Camiseta para mujer y niñas mayores de 10 años	0.0334	165.35	170.80	175.18	2.56	5.94	0.0010	0.0023
312204	Faldas para mujer y niñas mayores de 10 años	0.0741	212.12	214.21	218.10	1.81	2.82	0.0020	0.0032
312205	Pantalón para mujer y niñas mayores de 10 años	0.2953	170.81	173.00	173.64	0.37	1.66	0.0013	0.0060
312206	Ropa interior para mujer y niñas mayores de 10 años	0.2060	193.74	199.08	200.69	0.81	3.58	0.0023	0.0102
3123	Prendas para niños y niñas menores de 10 años y lactantes	0.3500	201.70	208.29	210.73	1.17	4.48	0.0060	0.0226
312301	Traje completo para niño y niñas menores de 10 años	0.0503	206.39	214.42	216.97	1.19	5.12	0.0009	0.0038
312302	Traje completo para lactantes	0.0743	199.60	206.76	210.08	1.61	5.25	0.0017	0.0056
312303	Pantalón para niño menores de 10 años	0.1049	201.82	204.81	205.95	0.56	2.05	0.0008	0.0031
312304	Ropa interior para niños y niñas menores de 10 años	0.0380	181.59	187.26	191.51	2.27	5.46	0.0011	0.0027
312305	Calcetines y medias para niños y niñas menores de 10 años	0.0288	154.33	162.13	166.44	2.66	7.84	0.0009	0.0025
312306	Pañales de tela para lactantes	0.0538	239.46	250.96	252.34	0.55	5.38	0.0005	0.0050
313	Otros artículos y accesorios de vestir (sd)	0.0368	180.12	182.74	189.80	3.86	5.38	0.0018	0.0026
3131	Accesorios de vestir, para hombres, mujeres y niños (as)	0.0368	180.12	182.74	189.80	3.86	5.38	0.0018	0.0026

Cuadro I-4

IPC Managua, abril 2019

Variación y contribución mensual y acumulada por división, grupo, clase, subclase y artículo

(porcentaje y puntos porcentuales)

Código	Descripción	Ponderación	Índice			Variación		Contribución	
			dic-18	mar-19	abr-19	Mensual	Acum.	Mensual	Acum.
313101	Fajas y cinturones	0.0368	180.12	182.74	189.80	3.86	5.38	0.0018	0.0026
314	Limpieza, reparación y alquiler de prendas de vestir (s)	0.0349	220.38	227.93	228.31	0.17	3.60	0.0001	0.0020
3141	Confección y reparación de prendas de vestir	0.0349	220.38	227.93	228.31	0.17	3.60	0.0001	0.0020
314101	Confección de pantalón	0.0349	220.38	227.93	228.31	0.17	3.60	0.0001	0.0020
32	Calzado	1.0455	178.98	180.62	181.57	0.53	1.45	0.0070	0.0194
321	Zapatos y otros calzados (sd)	1.0455	178.98	180.62	181.57	0.53	1.45	0.0070	0.0194
3211	Calzado para adultos y niños (as) mayores de 10 años	0.8850	177.11	178.32	179.29	0.54	1.23	0.0060	0.0138
321101	Calzado de vestir para hombre y niño mayores de 10 años	0.2321	185.94	186.67	187.58	0.48	0.88	0.0015	0.0027
321102	Calzado de vestir para mujer y niña mayores de 10 años	0.2971	196.13	197.26	198.26	0.50	1.09	0.0021	0.0045
321104	Calzado deportivo para hombre y mujer	0.3406	154.16	155.85	156.87	0.65	1.76	0.0024	0.0066
321105	Chinelas de baño para adulto	0.0152	184.73	184.08	184.75	0.36	0.01	0.0001	0.0000
3212	Calzado para niños y niñas de 10 años y menos	0.1605	189.31	193.26	194.12	0.44	2.54	0.0010	0.0055
321201	Calzado de vestir para niño y niña menores de 10 años	0.0967	187.22	190.48	191.90	0.74	2.50	0.0010	0.0032
321202	Calzado deportivo para niño y niña	0.0638	192.46	197.48	197.48	(0.00)	2.61	0.0000	0.0023
4	**Alojamiento, agua, electricidad, gas y otros combustibles**	**6.3318**	**208.81**	**211.07**	**212.23**	**0.55**	**1.64**	**0.0516**	**0.1553**
41	Alquileres efectivos de alojamiento	1.5294	206.79	207.52	208.26	0.36	0.71	0.0079	0.0161
411	Alquileres efectivos pagados por los inquilinos	1.5294	206.79	207.52	208.26	0.36	0.71	0.0079	0.0161
4111	Alquiler efectivo de vivienda	1.5294	206.79	207.52	208.26	0.36	0.71	0.0079	0.0161
411101	Alquiler efectivo de la vivienda	1.5294	206.79	207.52	208.26	0.36	0.71	0.0079	0.0161
43	Conservación y reparación de la vivienda	0.2995	218.31	225.35	232.52	3.18	6.51	0.0151	0.0305
431	Materiales para la conservación y reparación de la vivienda	0.2157	200.67	205.25	208.07	1.37	3.69	0.0043	0.0114
4311	Materiales para la conservación y reparación de la vivienda	0.2157	200.67	205.25	208.07	1.37	3.69	0.0043	0.0114
431101	Cemento para reparación de la vivienda	0.0607	271.21	274.92	275.83	0.33	1.71	0.0004	0.0020
431102	Lámina de zinc	0.0710	151.48	155.95	156.79	0.53	3.50	0.0004	0.0027
431103	Pinturas	0.0840	191.33	196.62	202.50	2.99	5.84	0.0035	0.0067
432	Servicios para la conservación y la reparación de la vivienda	0.0838	263.71	277.05	295.44	6.64	12.03	0.0108	0.0190
4321	Servicios y mano de obra para la conservación y la reparación de la vivienda	0.0838	263.71	277.05	295.44	6.64	12.03	0.0108	0.0190
432101	Servicio de fontanería	0.0274	271.00	281.06	295.06	4.98	8.88	0.0027	0.0047
432102	Mano de obra por albañilería	0.0565	260.18	275.11	295.62	7.46	13.62	0.0081	0.0143
44	Suministro de agua y servicios diversos relacionados con la vivienda	1.2933	192.29	192.19	192.20	0.00	(0.04)	0.0001	(0.0008)
441	Suministro de agua (nd)	0.9384	190.06	190.06	190.06	0.00	0.00	0.0000	0.0000
4411	Suministro de agua	0.9384	190.06	190.06	190.06	0.00	0.00	0.0000	0.0000
441101	Tarifa de Consumo de Agua Potable	0.9384	190.06	190.06	190.06	0.00	0.00	0.0000	0.0000
442	Recogida de basura (s)	0.0933	300.00	300.00	300.00	0.00	0.00	0.0000	0.0000
4421	Recogida de basura	0.0933	300.00	300.00	300.00	0.00	0.00	0.0000	0.0000
442101	Pago por recolección de basura	0.0933	300.00	300.00	300.00	0.00	0.00	0.0000	0.0000
444	Otros servicios relacionados con la vivienda (nep)	0.2616	161.86	161.40	161.44	0.02	(0.26)	0.0001	(0.0008)
4441	Otros servicios relacionados con la vivienda	0.2616	161.86	161.40	161.44	0.02	(0.26)	0.0001	(0.0008)
444101	Pago por vigilancia de la vivienda	0.2616	161.86	161.40	161.44	0.02	(0.26)	0.0001	(0.0008)
45	Electricidad, gas y otros combustibles	3.2097	215.54	219.04	220.30	0.58	2.21	0.0286	0.1095
451	Electricidad (nd)	2.0332	216.05	234.66	237.93	1.39	10.13	0.0466	0.3186
4511	Electricidad	2.0332	216.05	234.66	237.93	1.39	10.13	0.0466	0.3186
451101	Tarifa de Consumo de energía eléctrica	2.0332	216.05	234.66	237.93	1.39	10.13	0.0466	0.3186
452	Gas (nd)	0.9693	201.28	172.19	169.77	(1.41)	(15.66)	(0.0165)	(0.2187)
4521	Combustibles para el uso del hogar	0.9693	201.28	172.19	169.77	(1.41)	(15.66)	(0.0165)	(0.2187)
452101	Gas butano envasado	0.9693	201.28	172.19	169.77	(1.41)	(15.66)	(0.0165)	(0.2187)
454	Combustibles sólidos (nd)	0.2072	277.25	284.81	283.72	(0.38)	2.33	(0.0016)	0.0096
4541	Combustibles sólidos	0.2072	277.25	284.81	283.72	(0.38)	2.33	(0.0016)	0.0096
454101	Carbón vegetal	0.0163	165.62	164.12	168.23	2.50	1.58	0.0005	0.0003
454102	Leña	0.1909	286.77	295.10	293.57	(0.52)	2.37	(0.0020)	0.0093
5	**Muebles, artículos para el hogar y para la conservación ordinaria del hogar**	**4.8148**	**197.81**	**205.68**	**207.39**	**0.83**	**4.85**	**0.0578**	**0.3303**
51	Muebles y accesorios, alfombras y otros materiales para pisos	0.6488	168.42	168.20	170.34	1.27	1.14	0.0097	0.0089
511	Muebles y accesorios (d)	0.6488	168.42	168.20	170.34	1.27	1.14	0.0097	0.0089
5111	Muebles de todo tipo de material (madera, metal, plástico)	0.6188	166.53	165.88	167.92	1.23	0.83	0.0089	0.0062
511101	Muebles de comedor	0.0652	134.04	134.23	135.76	1.14	1.29	0.0007	0.0008
511102	Muebles de sala	0.1320	185.00	185.63	185.97	0.18	0.52	0.0003	0.0009
511103	Camas	0.2149	197.18	191.99	197.05	2.64	(0.07)	0.0076	(0.0002)
511104	Colchón	0.0277	146.58	149.16	148.77	(0.26)	1.50	(0.0001)	0.0004
511105	Otros muebles para el hogar	0.1790	131.04	134.09	134.32	0.17	2.50	0.0003	0.0042
5112	Accesorios	0.0300	207.35	216.12	220.29	1.93	6.24	0.0009	0.0028
511201	Espejo	0.0300	207.35	216.12	220.29	1.93	6.24	0.0009	0.0028
52	Productos textiles para el hogar	0.1699	171.74	175.30	176.03	0.41	2.49	0.0009	0.0052
521	Productos textiles para el hogar	0.1699	171.74	175.30	176.03	0.41	2.49	0.0009	0.0052
5211	Productos textiles para el hogar	0.1699	171.74	175.30	176.03	0.41	2.49	0.0009	0.0052
521101	Cubrecama	0.0650	121.39	122.23	123.11	0.73	1.42	0.0004	0.0008
521102	Juego de cama	0.0729	182.25	188.01	189.27	0.67	3.85	0.0006	0.0037
521103	Toallas	0.0321	249.97	254.04	253.20	(0.33)	1.29	(0.0002)	0.0007
53	Artefactos para el hogar y sus reparaciones	0.4365	137.65	137.13	138.02	0.65	0.27	0.0027	0.0012
531	Artefactos para el hogar grandes, eléctricos o no (d)	0.3688	133.84	133.34	134.34	0.75	0.37	0.0026	0.0013
5311	Artefactos para el hogar grandes, eléctricos o no	0.3688	133.84	133.34	134.34	0.75	0.37	0.0026	0.0013
531101	Cocina de gas	0.0592	127.54	127.84	128.57	0.57	0.81	0.0003	0.0004
531102	Horno microondas	0.0140	117.43	118.57	118.35	(0.19)	0.78	(0.0000)	0.0001
531103	Refrigerador	0.2496	139.42	138.68	139.68	0.72	0.19	0.0017	0.0005
531104	Lavadora	0.0460	116.69	115.95	117.66	1.47	0.83	0.0006	0.0003
532	Artefactos eléctricos para el hogar pequeños (sd)	0.0677	158.38	157.73	158.09	0.23	(0.19)	0.0002	(0.0001)
5321	Artefactos eléctricos para el hogar pequeños	0.0677	158.38	157.73	158.09	0.23	(0.19)	0.0002	(0.0001)
532101	Abanico de pedestal	0.0308	202.45	204.42	206.42	0.98	1.96	0.0004	0.0009
532102	Licuadora	0.0197	134.60	130.51	126.08	(3.39)	(6.33)	(0.0006)	(0.0012)
532103	Plancha eléctrica	0.0172	106.79	105.39	108.29	2.75	1.41	0.0004	0.0002
54	Artículos de vidrio y cristal, vajilla y utensilios para el hogar	0.1023	196.83	200.98	201.98	0.50	2.62	0.0007	0.0038
541	Artículos de vidrio y cristal, vajilla y utensilios para el hogar	0.1023	196.83	200.98	201.98	0.50	2.62	0.0007	0.0038
5411	Artículos y utensilios para el hogar	0.1023	196.83	200.98	201.98	0.50	2.62	0.0007	0.0038
541101	Artículos de plásticos para el hogar	0.0404	168.18	171.95	173.73	1.03	3.30	0.0005	0.0016
541102	Ollas	0.0432	215.51	219.62	220.24	0.28	2.19	0.0002	0.0015
541103	Artículos de vajilla para el hogar	0.0187	215.60	220.68	220.88	0.09	2.45	0.0000	0.0007
55	Herramientas y equipos para el hogar y el jardín	0.0546	245.57	247.41	243.25	(1.68)	(0.94)	(0.0016)	(0.0009)
552	Herramientas pequeñas y accesorios diversos (sd)	0.0546	245.57	247.41	243.25	(1.68)	(0.94)	(0.0016)	(0.0009)
5521	Herramientas pequeñas y accesorios diversos	0.0546	245.57	247.41	243.25	(1.68)	(0.94)	(0.0016)	(0.0009)

Cuadro I-4

IPC Managua, abril 2019

Variación y contribución mensual y acumulada por división, grupo, clase, subclase y artículo

(porcentaje y puntos porcentuales)

Código	Descripción	Ponderación	Índice			Variación		Contribución	
			dic-18	mar-19	abr-19	Mensual	Acum.	Mensual	Acum.
552101	Bujías	0.0168	188.43	186.52	191.39	2.61	1.57	0.0006	0.0004
552102	Pilas o baterías	0.0378	270.88	274.39	266.24	(2.97)	(1.71)	(0.0022)	(0.0013)
56	Bienes y servicios para el hogar	3.4026	211.69	222.61	224.51	0.85	6.05	0.0453	0.3121
561	Bienes para el hogar no duraderos (nd)	1.5767	207.39	225.94	228.56	1.16	10.21	0.0289	0.2390
5611	Bienes para el hogar no duraderos	1.5767	207.39	225.94	228.56	1.16	10.21	0.0289	0.2390
561101	Jabón sólido para lavar ropa	0.4714	223.69	247.21	255.33	3.29	14.14	0.0269	0.1068
561102	Detergente en polvo para lavar ropa	0.2912	198.68	232.41	218.46	(6.00)	9.96	(0.0285)	0.0412
561103	Suavizante para la ropa	0.0664	201.28	213.61	218.00	2.05	8.31	0.0020	0.0080
561104	Jabón de lavar vajilla	0.1753	206.46	217.48	222.41	2.27	7.73	0.0061	0.0200
561105	Cloro y desinfectante	0.2481	196.62	206.63	209.81	1.54	6.71	0.0055	0.0234
561106	Desodorizante ambientales	0.0245	219.05	224.17	227.82	1.63	4.00	0.0006	0.0015
561107	Insecticida	0.0340	256.71	265.86	267.49	0.61	4.20	0.0004	0.0026
561108	Betún en pasta	0.0328	300.84	306.68	321.00	4.67	6.70	0.0033	0.0047
561109	Bolsa para basura	0.0302	131.50	138.79	142.06	2.36	8.03	0.0007	0.0023
561110	Candelas	0.0535	143.55	145.33	149.78	3.06	4.35	0.0017	0.0024
561111	Fósforos	0.0473	143.85	167.47	181.34	8.28	26.06	0.0046	0.0127
561112	Servilletas o toallas de papel	0.0245	235.53	240.16	245.17	2.08	4.09	0.0009	0.0017
561113	Mechas y escobas	0.0775	221.28	233.43	242.20	3.76	9.46	0.0048	0.0116
562	Servicios domésticos y para el hogar (s)	1.8259	215.41	219.73	221.01	0.58	2.60	0.0164	0.0732
5621	Servicios domésticos pago en dinero	1.8259	215.41	219.73	221.01	0.58	2.60	0.0164	0.0732
562101	Pago de salario empleada doméstica	1.8259	215.41	219.73	221.01	0.58	2.60	0.0164	0.0732
6	**Salud**	**3.4911**	**223.15**	**227.58**	**228.76**	**0.52**	**2.52**	**0.0288**	**0.1403**
61	Productos, artefactos y equipos médicos	1.8802	173.49	174.21	175.86	0.95	1.36	0.0217	0.0319
611	Productos farmacéuticos (nd)	1.5676	169.64	170.25	172.15	1.11	1.48	0.0208	0.0281
6111	Productos farmacéuticos	1.5676	169.64	170.25	172.15	1.11	1.48	0.0208	0.0281
611101	Analgésicos	0.2903	200.34	201.11	203.37	1.12	1.51	0.0046	0.0063
611102	Antialérgicos	0.0561	127.30	129.77	128.33	(1.11)	0.81	(0.0006)	0.0004
611103	Antiácidos	0.1452	174.19	176.40	178.25	1.05	2.33	0.0019	0.0042
611104	Antibióticos	0.1231	171.04	173.52	177.58	2.34	3.83	0.0035	0.0058
611105	Antidepresivos y ansiolíticos	0.0904	190.88	189.70	191.91	1.17	0.54	0.0014	0.0007
611106	Antidiabéticos	0.0851	158.32	160.34	157.23	(1.94)	(0.69)	(0.0019)	(0.0007)
611107	Antidiarreicos, digestivos, laxantes enzimáticos	0.0653	167.12	168.42	170.98	1.52	2.31	0.0012	0.0018
611108	Antihipertensivos y diuréticos	0.1704	116.85	114.38	115.07	0.60	(1.52)	0.0008	(0.0022)
611109	Antiinflamatorio	0.1157	141.88	145.82	146.11	0.19	2.98	0.0002	0.0035
611110	Antitusivos	0.0699	169.19	170.72	168.60	(1.24)	(0.35)	(0.0010)	(0.0003)
611111	Medicamentos para el corazón	0.0907	159.30	163.57	167.17	2.20	4.95	0.0023	0.0051
611112	Vitaminas	0.2654	188.53	185.87	190.36	2.42	0.97	0.0084	0.0035
612	Otros productos médicos (nd)	0.1121	152.29	152.76	152.56	(0.13)	0.18	(0.0002)	0.0002
6121	Otros productos médicos	0.1121	152.29	152.76	152.56	(0.13)	0.18	(0.0002)	0.0002
612101	Algodón	0.0585	138.74	141.22	139.63	(1.13)	0.64	(0.0007)	0.0004
612102	Antiséptico de uso externo	0.0536	167.09	165.37	166.70	0.80	(0.23)	0.0005	(0.0001)
613	Artefactos y equipo terapéutico (d)	0.2005	215.43	217.10	217.88	0.36	1.14	0.0011	0.0035
6131	Artefactos y equipo terapéutico	0.2005	215.43	217.10	217.88	0.36	1.14	0.0011	0.0035
613101	Lentes ópticos	0.2005	215.43	217.10	217.88	0.36	1.14	0.0011	0.0035
62	Servicios para pacientes externos	1.2576	221.38	227.14	227.55	0.18	2.79	0.0037	0.0556
621	Servicios médicos (s)	0.4172	230.41	236.65	237.29	0.27	2.99	0.0019	0.0205
6211	Servicios médicos	0.4172	230.41	236.65	237.29	0.27	2.99	0.0019	0.0205
621101	Consulta médica general	0.2421	236.94	243.42	243.83	0.17	2.91	0.0007	0.0119
621102	Consulta médica especializada	0.1751	221.37	227.29	228.24	0.42	3.10	0.0012	0.0086
622	Servicios dentales (s)	0.1411	161.37	164.53	164.78	0.15	2.11	0.0002	0.0034
6221	Servicios dentales	0.1411	161.37	164.53	164.78	0.15	2.11	0.0002	0.0034
622101	Consulta dental	0.1411	161.37	164.53	164.78	0.15	2.11	0.0002	0.0034
623	Servicios paramédicos (s)	0.6993	228.11	234.10	234.42	0.14	2.77	0.0016	0.0316
6231	Análisis de laboratorio	0.2925	224.77	228.20	228.29	0.04	1.57	0.0002	0.0074
623101	Examen de orina	0.0437	221.38	223.53	223.61	0.04	1.01	0.0000	0.0007
623102	Examen de sangre	0.2488	225.36	229.02	229.11	0.04	1.66	0.0002	0.0067
6232	Otros estudios especializados	0.4068	230.51	238.34	238.82	0.20	3.61	0.0014	0.0242
623201	Radiografía	0.2387	233.31	241.03	241.57	0.22	3.54	0.0009	0.0141
623202	Ultrasonido	0.1681	226.54	234.51	234.93	0.18	3.70	0.0005	0.0101
63	Servicios de hospital	0.3534	493.67	513.20	514.57	0.27	4.23	0.0034	0.0529
631	Servicios de hospital (s)	0.3534	493.67	513.20	514.57	0.27	4.23	0.0034	0.0529
6311	Servicios de hospital	0.3534	493.67	513.20	514.57	0.27	4.23	0.0034	0.0529
631101	Servicio de hospitalización	0.3534	493.67	513.20	514.57	0.27	4.23	0.0034	0.0529
7	**Transporte**	**6.4587**	**183.47**	**188.61**	**191.04**	**1.29**	**4.13**	**0.1100**	**0.3500**
71	Adquisición de vehículos	1.2973	176.38	180.42	180.34	(0.04)	2.25	(0.0007)	0.0368
712	Vehículos a motor para uso particular (d)	0.8809	148.92	151.59	151.38	(0.14)	1.65	(0.0013)	0.0155
7121	Vehículos a motor para uso particular	0.8809	148.92	151.59	151.38	(0.14)	1.65	(0.0013)	0.0155
712101	Compra de motocicleta nueva	0.8809	148.92	151.59	151.38	(0.14)	1.65	(0.0013)	0.0155
713	Bicicletas (d)	0.4164	234.47	241.40	241.61	0.09	3.05	0.0006	0.0213
7131	Bicicletas para uso particular	0.4164	234.47	241.40	241.61	0.09	3.05	0.0006	0.0213
713101	Bicicleta	0.4164	234.47	241.40	241.61	0.09	3.05	0.0006	0.0213
72	Funcionamiento de equipo de transporte personal	2.3901	188.28	201.21	210.48	4.61	11.79	0.1554	0.3798
721	Piezas de repuestos y accesorios para equipo de transporte personal	0.1792	170.27	174.22	173.72	(0.29)	2.03	(0.0006)	0.0044
7211	Piezas de repuestos y accesorios para equipo de transporte personal	0.1792	170.27	174.22	173.72	(0.29)	2.03	(0.0006)	0.0044
721101	Llantas para automóvil	0.1359	150.32	152.38	152.21	(0.11)	1.26	(0.0002)	0.0018
721102	Otro repuesto para automóvil	0.0433	232.91	242.80	241.27	(0.63)	3.59	(0.0005)	0.0026
722	Combustible y lubricantes para equipo de transporte personal	1.8584	190.83	206.94	217.94	5.32	14.20	0.1434	0.3606
7221	Combustible y lubricantes para equipo de transporte	1.8584	190.83	206.94	217.94	5.32	14.20	0.1434	0.3606
722101	Aceite de motor	0.0366	337.10	336.92	346.19	2.75	2.70	0.0024	0.0024
722102	Diesel para automóvil	0.3640	204.57	215.09	216.22	0.52	5.70	0.0029	0.0304
722103	Gasolina para automóvil	1.4578	183.74	201.64	215.15	6.70	17.10	0.1382	0.3278
723	Conservación y reparación de equipo de transporte personal	0.2877	188.36	188.62	194.86	3.31	3.45	0.0126	0.0134
7231	Servicios de reparación de equipo de transporte personal	0.2303	209.25	209.25	216.89	3.65	3.65	0.0124	0.0126
723101	Servicio de reparación de automóvil	0.2303	209.25	209.25	216.89	3.65	3.65	0.0124	0.0126
7232	Otros servicios	0.0574	104.50	105.79	106.38	0.56	1.80	0.0002	0.0008
723201	Otros servicios para conservación del automóvil	0.0574	104.50	105.79	106.38	0.56	1.80	0.0002	0.0008
724	Otros servicios relativos al equipo de transporte personal	0.0649	164.44	167.58	167.58	0.00	1.91	0.0000	0.0015
7241	Otros servicios relativos al equipo de transporte personal	0.0649	164.44	167.58	167.58	0.00	1.91	0.0000	0.0015

Cuadro I-4

IPC Managua, abril 2019

Variación y contribución mensual y acumulada por división, grupo, clase, subclase y artículo

(porcentaje y puntos porcentuales)

Código	Descripción	Ponderación	Índice			Variación		Contribución	
			dic-18	mar-19	abr-19	Mensual	Acum.	Mensual	Acum.
724101	Inspección vehicular	0.0413	157.83	162.77	162.77	0.00	3.13	0.0000	0.0015
724102	Matrícula de vehículo	0.0236	176.00	176.00	176.00	0.00	0.00	0.0000	0.0000
73	Servicios de transporte	2.7713	182.64	181.58	179.28	(1.27)	(1.84)	(0.0447)	(0.0666)
732	Transporte de pasajeros por carretera (s)	2.7713	182.64	181.58	179.28	(1.27)	(1.84)	(0.0447)	(0.0666)
7321	Transporte urbano	2.1079	179.43	178.04	175.01	(1.70)	(2.46)	(0.0447)	(0.0666)
732101	Pasaje en bus urbano	1.0549	89.47	89.47	89.47	0.00	0.00	0.0000	0.0000
732102	Servicio de taxi urbano	0.7833	255.82	245.80	237.56	(3.35)	(7.13)	(0.0452)	(0.1023)
732103	Servicio de transporte escolar	0.2697	309.40	327.60	327.89	0.09	5.98	0.0005	0.0357
7322	Transporte interurbano	0.6635	192.85	192.85	192.85	0.00	0.00	0.0000	0.0000
732201	Pasaje en bus interurbano	0.6635	192.85	192.85	192.85	0.00	0.00	0.0000	0.0000
8	**Comunicaciones**	**2.6536**	**134.67**	**135.00**	**135.45**	**0.33**	**0.58**	**0.0084**	**0.0148**
82	Equipo telefónico y de facsímil	0.1545	115.21	111.87	111.70	(0.16)	(3.05)	(0.0002)	(0.0039)
821	Equipo telefónico y de facsímil (d)	0.1545	115.21	111.87	111.70	(0.16)	(3.05)	(0.0002)	(0.0039)
8211	Equipo telefónico y de facsímil	0.1545	115.21	111.87	111.70	(0.16)	(3.05)	(0.0002)	(0.0039)
821101	Aparato telefónico	0.1545	115.21	111.87	111.70	(0.16)	(3.05)	(0.0002)	(0.0039)
83	Servicios telefónico y de facsímil	2.4991	135.87	136.43	136.92	0.36	0.77	0.0086	0.0187
831	Servicios telefónico y de facsímil (s)	2.4991	135.87	136.43	136.92	0.36	0.77	0.0086	0.0187
8311	Servicios telefónico y de facsímil	2.4991	135.87	136.43	136.92	0.36	0.77	0.0086	0.0187
831101	Servicio de Internet	0.1430	152.66	153.52	153.78	0.17	0.73	0.0003	0.0011
831102	Servicio de telefónica residencial	0.5659	170.04	171.71	172.34	0.37	1.35	0.0025	0.0093
831103	Servicio de telefonía celular	1.7903	123.73	123.91	124.37	0.37	0.52	0.0058	0.0082
9	**Recreación y cultura**	**3.1855**	**182.32**	**174.16**	**175.69**	**0.88**	**(3.64)**	**0.0341**	**(0.1513)**
91	Equipo audiovisual, fotográfico y de procesamiento de información	0.8273	77.81	77.36	78.56	1.55	0.96	0.0070	0.0044
911	Equipo para la recepción, grabación y reproducción de sonidos e imágenes	0.5840	65.19	64.25	64.77	0.81	(0.64)	0.0021	(0.0017)
9111	Equipo para la recepción, grabación y reproducción de sonidos e imágenes	0.5840	65.19	64.25	64.77	0.81	(0.64)	0.0021	(0.0017)
911101	Equipo de sonido	0.1716	66.37	66.26	66.85	0.88	0.72	0.0007	0.0006
911102	Televisor a color	0.3190	66.06	64.39	64.68	0.44	(2.09)	0.0006	(0.0031)
911103	Equipo de DVD	0.0934	60.05	60.05	61.28	2.05	2.05	0.0008	0.0008
913	Equipo de procesamiento e información (d)	0.1412	120.55	121.78	126.65	4.00	5.06	0.0048	0.0062
9131	Equipo de procesamiento e información	0.1412	120.55	121.78	126.65	4.00	5.06	0.0048	0.0062
913101	Equipo de computador	0.1412	120.55	121.78	126.65	4.00	5.06	0.0048	0.0062
914	Medios de grabación (sd)	0.1021	90.90	90.90	90.90	0.00	0.00	0.0000	0.0000
9141	Medios de grabación	0.1021	90.90	90.90	90.90	0.00	0.00	0.0000	0.0000
914101	DVD Grabado	0.0499	88.39	88.39	88.39	0.00	0.00	0.0000	0.0000
914102	CD grabado	0.0522	93.30	93.30	93.30	0.00	0.00	0.0000	0.0000
93	Otros artículos y equipo para recreación, jardines y animales domésticos	0.3195	207.54	211.38	215.47	1.93	3.82	0.0092	0.0181
931	Juegos, juguetes y aficiones (sd)	0.1280	177.76	178.88	178.96	0.04	0.67	0.0001	0.0011
9311	Juegos, juguetes y aficiones	0.1280	177.76	178.88	178.96	0.04	0.67	0.0001	0.0011
931101	Juguete de cuerda	0.0822	148.29	145.79	145.91	0.08	(1.61)	0.0001	(0.0014)
931102	Muñeca	0.0457	230.77	238.41	238.41	0.00	3.31	0.0000	0.0025
933	Jardines, plantas y flores (nd)	0.0387	232.63	237.35	237.35	0.00	2.03	0.0000	0.0013
9331	Jardines, plantas y flores	0.0387	232.63	237.35	237.35	0.00	2.03	0.0000	0.0013
933101	Compra de flores	0.0387	232.63	237.35	237.35	0.00	2.03	0.0000	0.0013
934	Animales domésticos y productos conexos	0.1529	226.12	232.00	240.48	3.66	6.35	0.0091	0.0157
9342	Accesorios y productos conexos	0.1529	226.12	232.00	240.48	3.66	6.35	0.0091	0.0157
934201	Alimentos para mascota	0.1529	226.12	232.00	240.48	3.66	6.35	0.0091	0.0157
94	Servicios de recreación y culturales	1.4405	221.26	202.23	203.86	0.81	(7.86)	0.0165	(0.1794)
941	Servicios de recreación y deportivos (s)	0.0844	199.03	201.12	201.56	0.22	1.27	0.0003	0.0015
9411	Servicios de recreación y deportivos	0.0844	199.03	201.12	201.56	0.22	1.27	0.0003	0.0015
941101	Mensualidad en gimnasio	0.0844	199.03	201.12	201.56	0.22	1.27	0.0003	0.0015
942	Servicios culturales	1.1182	200.06	202.64	203.29	0.32	1.61	0.0051	0.0258
9421	Servicios culturales	1.1182	200.06	202.64	203.29	0.32	1.61	0.0051	0.0258
942101	Entrada a discotecas	0.1828	74.09	74.09	74.09	0.00	0.00	0.0000	0.0000
942102	Mensualidad de televisión por cable	0.8298	215.27	217.90	218.72	0.37	1.60	0.0048	0.0205
942103	Entrada a cine	0.1051	299.39	305.96	306.45	0.16	2.36	0.0004	0.0053
942104	Foto carnet	0.0005	135.16	141.42	142.17	0.53	5.18	0.0000	0.0000
943	Juegos de azar	0.2378	328.85	200.71	207.39	3.33	(36.93)	0.0111	(0.2068)
9431	Juegos de azar	0.2378	328.85	200.71	207.39	3.33	(36.93)	0.0111	(0.2068)
943101	Billete de lotería	0.2378	328.85	200.71	207.39	3.33	(36.93)	0.0111	(0.2068)
95	Periódicos, libros, papeles y útiles de oficina	0.5982	219.60	220.56	220.90	0.15	0.59	0.0014	0.0056
951	Libros	0.2478	232.13	230.81	231.78	0.42	(0.15)	0.0017	(0.0006)
9511	Libros	0.2478	232.13	230.81	231.78	0.42	(0.15)	0.0017	(0.0006)
951101	Textos de educación regular	0.2364	235.73	233.96	235.03	0.46	(0.30)	0.0018	(0.0012)
951102	Textos de apoyo a la educación	0.0114	157.19	165.36	164.27	(0.66)	4.50	(0.0001)	0.0006
952	Diarios y periódicos	0.1308	200.13	200.13	200.13	0.00	0.00	0.0000	0.0000
9521	Diarios y periódicos	0.1308	200.13	200.13	200.13	0.00	0.00	0.0000	0.0000
952101	Compra de diario	0.1308	200.13	200.13	200.13	0.00	0.00	0.0000	0.0000
954	Papel y útiles de oficina y materiales de dibujos	0.2196	217.07	221.17	221.00	(0.08)	1.81	(0.0003)	0.0062
9541	Papel y útiles de oficina y materiales de dibujos	0.2196	217.07	221.17	221.00	(0.08)	1.81	(0.0003)	0.0062
954101	Cuaderno	0.1686	219.04	223.74	223.54	(0.09)	2.05	(0.0002)	0.0054
954102	Lapicero	0.0223	253.01	255.91	255.91	0.00	1.15	0.0000	0.0005
954103	Lápiz de grafito	0.0287	177.45	179.02	178.90	(0.07)	0.82	(0.0000)	0.0003
10	**Educación**	**3.7047**	**268.33**	**280.51**	**282.26**	**0.62**	**5.19**	**0.0454**	**0.3693**
101	Enseñanza preescolar y enseñanza primaria	0.9242	379.55	413.89	414.59	0.17	9.23	0.0046	0.2318
1011	Enseñanza preescolar y enseñanza primaria	0.9242	379.55	413.89	414.59	0.17	9.23	0.0046	0.2318
10111	Enseñanza preescolar y enseñanza primaria	0.9242	379.55	413.89	414.59	0.17	9.23	0.0046	0.2318
1011101	Mensualidad preescolar	0.2242	399.56	435.21	436.04	0.19	9.13	0.0013	0.0585
1011102	Matrícula preescolar	0.0330	395.22	444.08	444.08	0.00	12.36	0.0000	0.0115
1011103	Mensualidad primaria	0.5899	366.89	398.33	399.12	0.20	8.79	0.0033	0.1361
1011104	Matrícula primaria	0.0772	411.43	457.96	457.96	0.00	11.31	0.0000	0.0257
102	Enseñanza secundaria	0.6925	340.30	369.90	370.51	0.17	8.88	0.0030	0.1497
1021	Enseñanza secundaria	0.6925	340.30	369.90	370.51	0.17	8.88	0.0030	0.1497
10211	Enseñanza secundaria	0.6274	357.54	388.54	389.18	0.17	8.85	0.0028	0.1421
1021101	Mensualidad secundaria	0.5555	350.96	379.90	380.62	0.19	8.45	0.0028	0.1179
1021102	Matrícula secundaria	0.0720	408.34	455.26	455.26	0.00	11.49	0.0000	0.0242
10212	Enseñanza técnica o comercial	0.0651	174.06	190.09	190.45	0.19	9.42	0.0002	0.0076
1021201	Mensualidad enseñanza técnica	0.0651	174.06	190.09	190.45	0.19	9.42	0.0002	0.0076
104	Enseñanza universitaria y post universitaria	1.6536	206.77	203.04	206.21	1.56	(0.27)	0.0367	(0.0066)

Cuadro I-4

IPC Managua, abril 2019

Variación y contribución mensual y acumulada por división, grupo, clase, subclase y artículo

(porcentaje y puntos porcentuales)

Código	Descripción	Ponderación	Índice			Variación		Contribución	
			dic-18	mar-19	abr-19	Mensual	Acum.	Mensual	Acum.
1041	Enseñanza universitaria	1.2194	195.50	189.79	193.81	2.12	(0.86)	0.0344	(0.0147)
10411	Enseñanza universitaria	1.2194	195.50	189.79	193.81	2.12	(0.86)	0.0344	(0.0147)
1041101	Mensualidad universitaria	1.0884	195.39	188.01	192.51	2.39	(1.47)	0.0344	(0.0224)
1041102	Matrícula universitaria	0.1309	196.38	204.61	204.61	0.00	4.19	0.0000	0.0077
1042	Enseñanza post universitaria	0.4342	238.42	240.25	241.02	0.32	1.09	0.0024	0.0081
10421	Enseñanza post universitaria	0.4342	238.42	240.25	241.02	0.32	1.09	0.0024	0.0081
1042101	Valor de la maestría	0.4342	238.42	240.25	241.02	0.32	1.09	0.0024	0.0081
105	Enseñanza no atribuible a ningún nivel	0.4345	151.38	149.19	149.56	0.25	(1.20)	0.0011	(0.0057)
1051	Enseñanza no atribuible a ningún nivel	0.4345	151.38	149.19	149.56	0.25	(1.20)	0.0011	(0.0057)
10511	Enseñanza no atribuible a ningún nivel en instituciones formales	0.4345	151.38	149.19	149.56	0.25	(1.20)	0.0011	(0.0057)
1051101	Curso de computación	0.0974	163.49	148.49	148.72	0.15	(9.04)	0.0002	(0.0103)
1051102	Curso de idioma	0.3372	147.89	149.39	149.81	0.28	1.29	0.0010	0.0046
11	**Restaurantes y hoteles**	**5.5657**	**250.56**	**252.63**	**256.14**	**1.39**	**2.23**	**0.1371**	**0.2224**
111	Servicio de suministro de comidas por contrato	5.5657	250.56	252.63	256.14	1.39	2.23	0.1371	0.2224
1111	Restaurantes, cafés y establecimientos similares	5.5657	250.56	252.63	256.14	1.39	2.23	0.1371	0.2224
11111	Restaurantes, hoteles, bares, comiderías, cafeterías y similares	5.4428	251.89	253.95	257.48	1.39	2.22	0.1348	0.2177
1111101	Desayuno	0.1222	175.02	182.55	182.55	0.00	4.30	0.0000	0.0066
1111102	Almuerzo	3.3271	249.20	252.69	256.56	1.53	2.95	0.0904	0.1752
1111103	Platos preparados para servirse fuera del hogar	0.3008	308.60	314.99	320.84	1.86	3.97	0.0123	0.0264
1111104	Hamburguesa para llevar	0.0463	295.28	298.29	301.18	0.97	2.00	0.0009	0.0020
1111105	Platos preparados para llevar	1.2086	256.59	253.27	256.04	1.10	(0.21)	0.0235	(0.0048)
1111106	Pollo asado para llevar	0.3342	218.50	219.10	223.60	2.05	2.33	0.0105	0.0122
1111107	Pizza para llevar	0.1038	297.72	301.95	297.89	(1.34)	0.06	(0.0030)	0.0001
11112	Bebidas alcohólicas y no alcohólicas servidas	0.0931	188.78	191.97	195.53	1.86	3.58	0.0023	0.0045
1111201	Cerveza servida fuera del hogar	0.0390	180.08	186.21	190.45	2.28	5.76	0.0012	0.0029
1111202	Refresco servido fuera del hogar	0.0541	195.04	196.11	199.18	1.57	2.13	0.0012	0.0016
11113	Banquetes, ceremonias y celebraciones	0.0299	200.31	201.15	201.21	0.03	0.45	0.0000	0.0002
1111301	Celebración de cumpleaños en restaurante	0.0299	200.31	201.15	201.21	0.03	0.45	0.0000	0.0002
12	**Bienes y servicios diversos**	**5.1017**	**189.09**	**196.74**	**201.72**	**2.54**	**6.68**	**0.1785**	**0.4614**
121	Cuidado personal	4.2423	187.75	196.32	202.35	3.07	7.78	0.1794	0.4434
1211	Salones de peluquería y establecimientos de cuidado personal	0.3754	203.64	206.07	206.25	0.09	1.28	0.0005	0.0070
12111	Servicios de cuidado personal para hombres y niños	0.1364	198.41	205.37	205.87	0.25	3.76	0.0005	0.0073
1211101	Servicio de peluquería para hombre	0.1364	198.41	205.37	205.87	0.25	3.76	0.0005	0.0073
12112	Servicios de cuidado personal para mujeres y niñas	0.2390	206.63	206.47	206.47	0.00	(0.08)	0.0000	(0.0003)
1211201	Servicio de peluquería para mujer	0.1598	194.99	197.62	197.62	0.00	1.35	0.0000	0.0030
1211202	Manicura	0.0792	230.12	224.31	224.31	0.00	(2.52)	0.0000	(0.0033)
1213	Otros aparatos, artículos y productos para la atención personal	3.8669	186.20	195.37	201.97	3.38	8.47	0.1789	0.4364
12131	Otros aparatos para el cuidado personal	0.3631	189.57	202.41	213.35	5.41	12.54	0.0279	0.0618
1213101	Máquina de afeitar	0.3234	190.63	203.87	214.95	5.44	12.76	0.0251	0.0563
1213102	Cepillo de dientes	0.0397	180.90	190.46	200.29	5.16	10.72	0.0027	0.0055
12132	Artículos y productos para la atención personal	3.5038	185.86	194.65	200.79	3.16	8.04	0.1511	0.3746
1213201	Colonia	0.8917	161.48	155.92	156.84	0.59	(2.87)	0.0058	(0.0296)
1213202	Crema de cuerpo	0.2370	193.11	199.52	203.89	2.19	5.58	0.0073	0.0183
1213203	Crema de belleza	0.0628	173.03	178.36	184.79	3.61	6.80	0.0028	0.0053
1213204	Polvo compacto	0.0307	198.84	203.17	204.73	0.77	2.97	0.0003	0.0013
1213205	Lápiz Labial	0.0322	187.10	190.45	191.28	0.43	2.23	0.0002	0.0010
1213206	Pintura de uñas	0.0154	162.68	169.67	171.66	1.17	5.52	0.0002	0.0010
1213207	Shampoo	0.5666	171.95	183.07	189.06	3.27	9.95	0.0238	0.0694
1213208	Acondicionador	0.0439	171.36	183.40	193.72	5.63	13.05	0.0032	0.0070
1213209	Fijador de pelo	0.0470	169.67	172.46	175.65	1.84	3.52	0.0010	0.0020
1213210	Otros productos para el cuidado del pelo	0.0377	191.60	175.96	176.45	0.28	(7.91)	0.0001	(0.0041)
1213211	Desodorante	0.6180	177.59	183.12	190.18	3.86	7.09	0.0306	0.0557
1213212	Jabón	0.2474	255.42	285.82	304.60	6.57	19.26	0.0326	0.0871
1213213	Pasta de dientes	0.2404	194.23	208.95	216.34	3.53	11.38	0.0125	0.0380
1213215	Papel higiénico	0.2951	237.48	269.26	281.18	4.43	18.40	0.0247	0.0923
1213216	Toallas sanitarias	0.1152	187.65	215.89	222.83	3.22	18.75	0.0056	0.0290
1213217	Pañales desechables	0.0226	196.52	199.63	201.89	1.13	2.73	0.0004	0.0009
123	Efectos personales (nep)	0.3348	231.64	237.13	235.86	(0.54)	1.82	(0.0030)	0.0101
1231	Joyería, relojes de pared y relojes de pulsera	0.1533	311.75	318.48	312.98	(1.73)	0.39	(0.0059)	0.0013
12311	Joyería de oro, plata, (no incluye oro laminado)	0.0547	452.79	457.94	460.21	0.49	1.64	0.0009	0.0029
1231101	Juego de alianzas	0.0547	452.79	457.94	460.21	0.49	1.64	0.0009	0.0029
12312	Prendas de fantasías, inclusive de oro laminado	0.0484	248.27	257.04	230.76	(10.22)	(7.05)	(0.0089)	(0.0061)
1231201	Aretes de oro laminado	0.0484	248.27	257.04	230.76	(10.22)	(7.05)	(0.0089)	(0.0061)
12313	Relojes de pared y de pulseras	0.0503	219.50	225.96	232.03	2.69	5.71	0.0021	0.0045
1231301	Reloj de pulsera	0.0503	219.50	225.96	232.03	2.69	5.71	0.0021	0.0045
1232	Otros efectos personales	0.1814	163.94	168.39	170.70	1.37	4.12	0.0029	0.0088
12321	Artículos de viaje	0.1552	168.45	173.33	175.73	1.38	4.32	0.0026	0.0081
1232102	Mochila	0.0846	160.91	166.45	169.69	1.95	5.46	0.0019	0.0053
1232103	Cartera para mujer	0.0706	177.48	181.57	182.95	0.76	3.08	0.0007	0.0028
12322	Artículos para bebé	0.0263	137.29	139.25	141.01	1.26	2.71	0.0003	0.0007
1232201	Cochecito para bebé	0.0263	137.29	139.25	141.01	1.26	2.71	0.0003	0.0007
125	Seguros	0.2821	169.92	171.40	172.04	0.37	1.25	0.0013	0.0043
1251	Seguro de vida	0.1347	166.97	169.01	169.65	0.37	1.60	0.0006	0.0026
12511	Seguro de vida y otros seguros personales	0.1347	166.97	169.01	169.65	0.37	1.60	0.0006	0.0026
1251101	Seguro de vida	0.1347	166.97	169.01	169.65	0.37	1.60	0.0006	0.0026
1254	Seguro relacionado con el transporte	0.0973	178.97	181.16	181.84	0.37	1.60	0.0005	0.0020
12541	Seguro relacionado con el transporte	0.0973	178.97	181.16	181.84	0.37	1.60	0.0005	0.0020
1254101	Seguro para automóvil	0.0973	178.97	181.16	181.84	0.37	1.60	0.0005	0.0020
1255	Otros seguros	0.0501	160.27	158.85	159.44	0.37	(0.52)	0.0002	(0.0003)
12551	Otros seguros	0.0501	160.27	158.85	159.44	0.37	(0.52)	0.0002	(0.0003)
1255101	Seguro obligatorio para automóvil	0.0501	160.27	158.85	159.44	0.37	(0.52)	0.0002	(0.0003)
127	Otros servicios (nep)	0.2426	176.10	177.72	178.17	0.25	1.17	0.0008	0.0036
1271	Otros servicios (nep)	0.2426	176.10	177.72	178.17	0.25	1.17	0.0008	0.0036
12711	Otros servicios (nep)	0.2426	176.10	177.72	178.17	0.25	1.17	0.0008	0.0036
1271101	Servicios para celebraciones en el hogar	0.1766	156.43	156.81	156.92	0.07	0.32	0.0001	0.0006
1271102	Ceremonias religiosas	0.0427	248.90	252.79	253.87	0.43	2.00	0.0003	0.0015
1271104	Fotocopias	0.0233	191.72	198.54	200.36	0.92	4.51	0.0003	0.0014

Clasificadores: (d): durables; (sd): semidurables; (nd): no durables; (s): servicios; (nep): no especificado

Fuente: INIDE.

Cuadro I-5

IPC resto del país, abril 2019

Variación y contribución mensual y acumulada por división, grupo, clase, subclase y artículo

(porcentaje y puntos porcentuales)

Código	Descripción	Ponderación	Índices			Variación		Contribución	
			dic-18	mar-19	abr-19	Mensual	Acum.	Mensual	Acum.
	Índice general	**36.1426**	**219.83**	**223.04**	**224.93**	**0.85**	**2.32**	**0.8470**	**2.3172**
1	**Alimentos y bebidas no alcohólicas**	**12.3304**	**241.98**	**244.11**	**245.33**	**0.50**	**1.38**	**0.1868**	**0.5199**
11	Alimentos	11.2141	244.68	246.29	247.37	0.44	1.10	0.1491	0.3792
111	Pan y cereales (nd)	2.6987	242.38	246.36	245.99	(0.15)	1.49	(0.0121)	0.1229
1111	Pan simple	0.5876	216.14	220.62	220.94	0.14	2.22	0.0023	0.0355
111101	Pan corriente	0.5234	211.91	217.34	216.58	(0.35)	2.20	(0.0050)	0.0307
111102	Pan de molde	0.0641	250.67	247.37	256.52	3.70	2.33	0.0073	0.0047
1112	Pan dulce y repostería popular	0.2461	234.78	237.60	239.08	0.62	1.83	0.0045	0.0133
111201	Pan dulce	0.1266	237.73	240.79	243.20	1.00	2.30	0.0038	0.0087
111202	Repostería popular	0.1195	231.65	234.22	234.72	0.21	1.32	0.0007	0.0046
1113	Galletas	0.0614	232.52	247.07	255.28	3.32	9.79	0.0062	0.0176
111301	Galletas dulces	0.0404	244.74	259.69	267.75	3.10	9.40	0.0040	0.0117
111302	Galleta salada	0.0209	208.94	222.70	231.20	3.82	10.66	0.0022	0.0059
1114	Arroz	1.0086	245.06	251.68	250.62	(0.42)	2.27	(0.0133)	0.0706
111401	Arroz	1.0086	245.06	251.68	250.62	(0.42)	2.27	(0.0133)	0.0706
1115	Cereales	0.7379	258.12	257.40	255.76	(0.64)	(0.91)	(0.0150)	(0.0219)
111501	Avena	0.0814	212.22	216.27	219.05	1.29	3.22	0.0028	0.0070
111502	Harina de maíz	0.0225	221.18	225.09	223.42	(0.74)	1.01	(0.0005)	0.0006
111503	Harina de trigo	0.0327	273.45	276.23	276.72	0.18	1.19	0.0002	0.0013
111504	Maíz en grano	0.0215	314.61	323.58	315.63	(2.46)	0.33	(0.0021)	0.0003
111505	Pinolillo	0.0388	302.79	310.36	314.19	1.23	3.77	0.0018	0.0056
111506	Otros productos derivados del maíz	0.0399	309.23	310.27	299.14	(3.59)	(3.26)	(0.0055)	(0.0051)
111507	Tortillas de maíz	0.4727	260.68	257.08	254.80	(0.89)	(2.25)	(0.0133)	(0.0350)
111508	Hojuelas de maíz	0.0284	183.11	187.87	192.31	2.36	5.03	0.0016	0.0033
1116	Pastas alimenticias	0.0572	304.74	311.34	315.64	1.38	3.58	0.0031	0.0078
111601	Espaguetis	0.0572	304.74	311.34	315.64	1.38	3.58	0.0031	0.0078
112	Carne (nd)	2.5018	229.15	230.22	231.58	0.59	1.06	0.0421	0.0765
1121	Carne de res	0.9265	264.53	264.81	266.07	0.48	0.58	0.0145	0.0180
112101	Carne de res sin hueso	0.6286	274.17	273.23	273.80	0.21	(0.13)	0.0045	(0.0029)
112102	Carne molida	0.2235	245.74	247.65	250.29	1.07	1.85	0.0073	0.0128
112103	Carne con hueso de res	0.0744	239.52	245.28	248.23	1.20	3.63	0.0027	0.0082
1122	Carne de cerdo	0.1616	247.90	252.24	252.66	0.17	1.92	0.0008	0.0097
112201	Carne de cerdo sin hueso	0.1302	245.75	250.33	250.75	0.17	2.04	0.0007	0.0082
112202	Carne de cerdo con hueso	0.0314	256.85	260.19	260.59	0.15	1.46	0.0002	0.0015
1123	Carne de aves	1.1528	197.81	199.27	201.13	0.93	1.68	0.0266	0.0482
112301	Filete de pollo	0.0155	247.82	235.02	229.13	(2.51)	(7.54)	(0.0011)	(0.0036)
112302	Pollo en pieza	1.1373	197.13	198.78	200.75	0.99	1.84	0.0277	0.0518
1124	Vísceras y menudencias	0.1004	191.45	187.62	187.47	(0.08)	(2.08)	(0.0002)	(0.0050)
112401	Vísceras	0.1004	191.45	187.62	187.47	(0.08)	(2.08)	(0.0002)	(0.0050)
1125	Embutidos y carnes en conserva de res, cerdo y aves	0.1192	215.73	222.07	223.44	0.62	3.58	0.0020	0.0116
112501	Chorizo criollo	0.0443	253.94	259.09	260.99	0.74	2.78	0.0010	0.0039
112503	Mortadela	0.0410	198.43	204.88	206.71	0.89	4.17	0.0009	0.0043
112504	Salchichón de cerdo	0.0138	215.14	221.08	219.44	(0.74)	2.00	(0.0003)	0.0008
112505	Salchichas para hot-dog	0.0201	167.11	176.13	177.48	0.77	6.20	0.0003	0.0026
1126	Animales vivos	0.0413	367.59	359.27	356.04	(0.90)	(3.14)	(0.0017)	(0.0060)
112601	Gallina viva	0.0413	367.59	359.27	356.04	(0.90)	(3.14)	(0.0017)	(0.0060)
113	Pescado (nd)	0.2505	243.68	251.28	251.82	0.21	3.34	0.0017	0.0257
1131	Pescado fresco, refrigerado o congelado	0.1160	253.43	256.38	257.39	0.39	1.56	0.0015	0.0058
113101	Chuleta de pescado	0.0416	267.64	268.03	270.47	0.91	1.06	0.0013	0.0015
113102	Pescado entero fresco	0.0744	245.50	249.87	250.09	0.09	1.87	0.0002	0.0043
1132	Mariscos frescos, refrigerados o congelados	0.0691	234.23	249.01	247.63	(0.56)	5.72	(0.0012)	0.0116
113201	Camarón	0.0691	234.23	249.01	247.63	(0.56)	5.72	(0.0012)	0.0116
1133	Pescado y mariscos en conservas o procesados	0.0655	236.36	244.65	246.37	0.70	4.24	0.0014	0.0082
113301	Atún enlatado	0.0272	187.98	194.92	196.64	0.89	4.61	0.0006	0.0030
113302	Sardinas enlatadas	0.0383	270.69	279.95	281.66	0.61	4.05	0.0008	0.0053
114	Leche, queso y huevos (nd)	2.1882	258.31	270.86	273.64	1.03	5.94	0.0756	0.4223
1141	Leche, fluida, procesada	0.7702	243.83	252.04	256.50	1.77	5.20	0.0426	0.1228
114101	Leche líquida	0.4511	260.69	271.80	278.71	2.54	6.92	0.0387	0.1024
114102	Leche en polvo	0.2748	221.96	226.13	227.25	0.50	2.38	0.0038	0.0183
114103	Leche en polvo maternizada	0.0442	207.77	211.52	211.64	0.06	1.86	0.0001	0.0022
1142	Derivados de la leche	1.0809	252.39	273.63	277.66	1.47	10.01	0.0541	0.3438
114201	Crema de leche	0.2156	235.05	244.06	249.23	2.12	6.03	0.0138	0.0385
114202	Cuajada	0.3287	267.06	286.09	287.50	0.49	7.66	0.0058	0.0846
114205	Queso	0.5365	250.37	277.87	283.05	1.86	13.05	0.0345	0.2207
1143	Huevos	0.3372	310.37	304.96	299.93	(1.65)	(3.36)	(0.0210)	(0.0443)
114301	Huevos de gallina	0.3372	310.37	304.96	299.93	(1.65)	(3.36)	(0.0210)	(0.0443)
115	Aceites y grasas (nd)	0.5144	231.29	233.09	234.40	0.56	1.34	0.0083	0.0201
1151	Aceites comestibles	0.4612	226.18	227.29	228.17	0.39	0.88	0.0050	0.0116
115101	Aceite para cocinar	0.4612	226.18	227.29	228.17	0.39	0.88	0.0050	0.0116
1152	Mantequilla, margarina y grasas comestibles	0.0532	275.64	283.40	288.39	1.76	4.63	0.0033	0.0085
115201	Mantequilla	0.0299	306.28	316.76	323.36	2.09	5.58	0.0024	0.0064
115202	Margarina	0.0233	236.43	240.71	243.63	1.21	3.04	0.0008	0.0021
116	Frutas (nd)	0.4590	257.98	274.95	297.22	8.10	15.21	0.1268	0.2267
1161	Frutas frescas	0.4590	257.98	274.95	297.22	8.10	15.21	0.1268	0.2267
116101	Banano	0.0863	258.93	280.68	282.45	0.63	9.08	0.0019	0.0255
116102	Manzana	0.0166	235.05	236.90	227.03	(4.17)	(3.41)	(0.0020)	(0.0017)
116103	Naranja	0.1292	202.29	246.99	335.90	36.00	66.05	0.1425	0.2172
116104	Limón	0.0464	203.10	273.76	304.29	11.15	49.82	0.0176	0.0590
116105	Piña	0.0313	354.58	346.41	339.14	(2.10)	(4.35)	(0.0028)	(0.0061)
116106	Otras frutas frescas	0.1493	304.96	285.47	269.13	(5.73)	(11.75)	(0.0303)	(0.0673)
117	Legumbres y hortalizas (nd)	1.6051	259.89	234.40	228.03	(2.72)	(12.26)	(0.1269)	(0.6437)
1171	Frijol	0.3650	228.92	218.25	211.70	(3.00)	(7.52)	(0.0297)	(0.0791)
117101	Frijol	0.3650	228.92	218.25	211.70	(3.00)	(7.52)	(0.0297)	(0.0791)
1172	Verduras, legumbres, hortalizas frescas	1.2231	269.16	238.77	232.32	(2.70)	(13.69)	(0.0979)	(0.5672)
117201	Cebolla	0.1761	258.70	217.72	214.35	(1.55)	(17.14)	(0.0074)	(0.0983)
117203	Ayote	0.0144	220.91	242.26	251.43	3.78	13.82	0.0016	0.0055
117204	Chayote	0.0294	246.46	235.07	236.05	0.42	(4.22)	0.0004	(0.0039)
117205	Chiltoma	0.0886	390.55	373.18	368.58	(1.23)	(5.62)	(0.0051)	(0.0245)
117206	Plátano	0.2453	261.00	268.04	262.35	(2.12)	0.52	(0.0173)	0.0042

Cuadro I-5

IPC resto del país, abril 2019

Variación y contribución mensual y acumulada por división, grupo, clase, subclase y artículo

(porcentaje y puntos porcentuales)

Código	Descripción	Ponderación	Índices			Variación		Contribución	
			dic-18	mar-19	abr-19	Mensual	Acum.	Mensual	Acum.
117207	Lechuga	0.0155	192.27	153.02	149.69	(2.18)	(22.15)	(0.0006)	(0.0083)
117208	Tomate	0.2613	280.53	202.28	197.85	(2.19)	(29.47)	(0.0144)	(0.2719)
117209	Pipián	0.0254	250.68	258.65	267.51	3.42	6.71	0.0028	0.0054
117210	Quequisque	0.0205	411.23	341.06	327.16	(4.08)	(20.45)	(0.0035)	(0.0217)
117211	Ajo	0.0155	260.59	265.42	269.13	1.40	3.27	0.0007	0.0017
117212	Remolacha	0.0111	147.42	133.62	124.43	(6.88)	(15.59)	(0.0013)	(0.0032)
117213	Repollo	0.0470	439.73	402.04	345.45	(14.07)	(21.44)	(0.0330)	(0.0557)
117214	Zanahoria	0.0430	236.08	188.41	186.64	(0.94)	(20.95)	(0.0009)	(0.0268)
117215	Papas	0.1868	193.22	175.51	168.53	(3.97)	(12.78)	(0.0162)	(0.0581)
117216	Yuca	0.0432	252.98	238.73	231.71	(2.94)	(8.41)	(0.0038)	(0.0116)
1173	Vegetales en conserva o congelados	0.0170	258.36	267.23	270.14	1.09	4.56	0.0006	0.0025
117301	Vegetales enlatados	0.0170	258.36	267.23	270.14	1.09	4.56	0.0006	0.0025
118	Azúcar, mermelada, miel, chocolate y dulces de azúcar (nd)	0.5893	254.10	261.08	263.43	0.90	3.67	0.0172	0.0691
1181	Azúcar	0.4887	263.44	270.02	271.98	0.73	3.24	0.0119	0.0525
118101	Azúcar	0.4887	263.44	270.02	271.98	0.73	3.24	0.0119	0.0525
1182	Mermeladas, chocolate y dulces	0.0364	169.06	177.57	182.77	2.93	8.11	0.0024	0.0063
118201	Caramelos	0.0289	162.37	171.94	177.97	3.51	9.61	0.0022	0.0057
118202	Jalea	0.0075	194.91	199.31	201.33	1.01	3.29	0.0002	0.0006
1183	Hielo, helados y sorbetes	0.0642	231.20	240.34	244.05	1.54	5.56	0.0029	0.0104
118301	Helados	0.0391	199.14	204.91	208.18	1.60	4.54	0.0016	0.0044
118302	Hielo	0.0251	281.20	295.61	299.99	1.48	6.68	0.0014	0.0059
119	Productos alimenticios (nep)	0.4073	211.05	219.41	222.70	1.50	5.52	0.0166	0.0597
1191	Condimentos, especias y aderezos	0.3492	215.82	224.09	227.18	1.38	5.26	0.0134	0.0499
119101	Sal	0.0286	235.41	246.29	253.33	2.86	7.61	0.0025	0.0064
119102	Achiote	0.0132	198.55	200.42	200.25	(0.08)	0.86	(0.0000)	0.0003
119103	Consumes	0.0182	179.19	184.36	188.06	2.01	4.95	0.0008	0.0020
119104	Mayonesa	0.0130	159.97	162.22	163.46	0.76	2.18	0.0002	0.0006
119105	Mostaza	0.0151	203.94	207.47	209.44	0.95	2.70	0.0004	0.0010
119106	Salsa en base a tomate	0.1313	215.41	224.08	228.71	2.07	6.18	0.0075	0.0220
119107	Salsa inglesa	0.0284	247.22	253.04	256.08	1.20	3.58	0.0011	0.0032
119108	Vinagre	0.0074	180.90	188.76	189.61	0.45	4.81	0.0001	0.0008
119109	Sopa concentrada	0.0940	222.89	233.63	234.36	0.31	5.15	0.0008	0.0136
1192	Preparados para niños independiente de su composición	0.0137	177.78	179.90	182.52	1.46	2.67	0.0004	0.0008
119201	Alimento para niños	0.0137	177.78	179.90	182.52	1.46	2.67	0.0004	0.0008
1193	Frituras empacadas	0.0443	183.72	194.84	199.82	2.56	8.76	0.0027	0.0090
119301	Frituras	0.0443	183.72	194.84	199.82	2.56	8.76	0.0027	0.0090
12	Bebidas no alcohólicas	1.1163	214.87	222.17	224.89	1.23	4.66	0.0377	0.1407
121	Café, té y cacao (nd)	0.2504	304.67	312.19	314.26	0.66	3.15	0.0064	0.0302
1211	Café	0.2367	310.18	317.93	320.01	0.65	3.17	0.0061	0.0293
121101	Café	0.2367	310.18	317.93	320.01	0.65	3.17	0.0061	0.0293
1212	Cacao	0.0137	209.22	212.97	214.88	0.90	2.71	0.0003	0.0010
121201	Saborizante en polvo	0.0137	209.22	212.97	214.88	0.90	2.71	0.0003	0.0010
122	Aguas minerales, refrescos, jugos de frutas y de legumbres	0.8659	188.91	196.13	199.04	1.48	5.37	0.0313	0.1105
1221	Aguas minerales, refrescos, jugos de frutas y de legumbres	0.8659	188.91	196.13	199.04	1.48	5.37	0.0313	0.1105
122101	Agua purificada	0.0359	183.40	189.31	194.43	2.71	6.02	0.0023	0.0050
122102	Gaseosa	0.4940	169.46	179.15	182.62	1.94	7.77	0.0213	0.0818
122103	Refresco	0.3360	218.09	221.82	223.68	0.83	2.56	0.0077	0.0236
2	**Bebidas alcohólicas y tabaco**	**0.2698**	**281.92**	**405.86**	**423.78**	**4.42**	**50.32**	**0.0600**	**0.4818**
21	Bebidas alcohólicas	0.1323	213.36	236.10	249.20	5.55	16.80	0.0215	0.0597
211	Bebidas destiladas (nd)	0.0426	239.33	267.17	289.60	8.40	21.01	0.0119	0.0269
2111	Bebidas destiladas nacionales	0.0426	239.33	267.17	289.60	8.40	21.01	0.0119	0.0269
211101	Ron	0.0426	239.33	267.17	289.60	8.40	21.01	0.0119	0.0269
213	Cervezas (nd)	0.0898	201.04	221.37	230.04	3.92	14.43	0.0097	0.0328
2131	Cervezas	0.0898	201.04	221.37	230.04	3.92	14.43	0.0097	0.0328
213101	Cerveza	0.0898	201.04	221.37	230.04	3.92	14.43	0.0097	0.0328
22	Tabaco	0.1375	347.91	569.24	591.80	3.96	70.10	0.0385	0.4221
221	Tabaco (nd)	0.1375	347.91	569.24	591.80	3.96	70.10	0.0385	0.4221
2211	Tabaco	0.1375	347.91	569.24	591.80	3.96	70.10	0.0385	0.4221
221101	Cigarrillo	0.1375	347.91	569.24	591.80	3.96	70.10	0.0385	0.4221
3	**Prendas de vestir y calzado**	**2.1325**	**193.13**	**195.32**	**195.98**	**0.34**	**1.48**	**0.0177**	**0.0767**
31	Prendas de vestir	1.4483	192.60	194.90	195.60	0.36	1.56	0.0125	0.0546
311	Materiales para prendas de vestir (sd)	0.0420	212.79	220.83	221.18	0.16	3.94	0.0002	0.0044
3111	Telas	0.0420	212.79	220.83	221.18	0.16	3.94	0.0002	0.0044
311101	Telas para prendas de vestir	0.0420	212.79	220.83	221.18	0.16	3.94	0.0002	0.0044
312	Prendas de vestir y calzado (sd)	1.3516	191.68	193.67	194.35	0.35	1.39	0.0114	0.0454
3121	Prendas para hombres y niños mayores de 10 años	0.5553	205.00	206.82	207.43	0.30	1.19	0.0042	0.0170
312101	Camisa para hombre y niños mayores de 10 años	0.1180	195.79	197.45	197.31	(0.07)	0.78	(0.0002)	0.0023
312102	Camiseta para hombre y niños mayores de 10 años	0.0776	223.11	225.55	226.61	0.47	1.57	0.0010	0.0034
312103	Pantalón para hombre y niños mayor de 10 años	0.2725	207.78	209.28	209.91	0.30	1.02	0.0021	0.0073
312104	Calzoncillo para hombre y niños mayores de 10 años	0.0522	214.88	218.44	220.20	0.81	2.48	0.0011	0.0035
312106	Calcetines para hombre y niños mayores de 10 años	0.0351	159.56	160.42	160.82	0.25	0.79	0.0002	0.0006
3122	Prendas para mujeres y niñas mayores de 10 años	0.5762	184.51	185.97	186.21	0.13	0.92	0.0017	0.0124
312201	Vestidos y trajes para mujer y niñas mayores de 10 años	0.0526	173.13	172.60	173.10	0.29	(0.02)	0.0003	(0.0000)
312202	Blusas para mujer y niñas mayores de 10 años	0.1526	193.67	195.37	195.82	0.23	1.11	0.0009	0.0041
312203	Camiseta para mujer y niñas mayores de 10 años	0.0151	161.86	164.37	163.09	(0.77)	0.76	(0.0002)	0.0002
312204	Faldas para mujer y niñas mayores de 10 años	0.0425	208.06	209.58	209.48	(0.05)	0.68	(0.0001)	0.0008
312205	Pantalón para mujer y niñas mayores de 10 años	0.1952	175.05	176.17	176.51	0.20	0.83	0.0008	0.0036
312206	Ropa interior para mujer y niñas mayores de 10 años	0.1184	187.75	190.23	190.21	(0.01)	1.31	(0.0000)	0.0037
3123	Prendas para niños y niñas menores de 10 años y lactantes	0.2200	176.84	180.64	182.64	1.11	3.28	0.0055	0.0160
312301	Traje completo para niño y niñas menores de 10 años	0.0320	168.99	172.86	174.13	0.74	3.04	0.0005	0.0021
312302	Traje completo para lactantes	0.0523	157.98	160.62	161.88	0.79	2.47	0.0008	0.0026
312303	Pantalón para niño menores de 10 años	0.0626	191.91	194.51	196.27	0.91	2.28	0.0014	0.0034
312304	Ropa interior para niños y niñas menores de 10 años	0.0204	153.35	159.31	161.75	1.53	5.47	0.0006	0.0022
312305	Calcetines y medias para niños y niñas menores de 10 años	0.0160	149.33	151.89	153.13	0.82	2.54	0.0002	0.0008
312306	Pañales de tela para lactantes	0.0367	209.88	216.62	220.81	1.94	5.21	0.0019	0.0051
313	Otros artículos y accesorios de vestir (sd)	0.0226	163.08	167.55	168.27	0.43	3.19	0.0002	0.0015
3131	Accesorios de vestir, para hombres, mujeres y niños (as)	0.0226	163.08	167.55	168.27	0.43	3.19	0.0002	0.0015
313101	Fajas y cinturones	0.0226	163.08	167.55	168.27	0.43	3.19	0.0002	0.0015

Cuadro I-5

IPC resto del país, abril 2019

Variación y contribución mensual y acumulada por división, grupo, clase, subclase y artículo

(porcentaje y puntos porcentuales)

Código	Descripción	Ponderación	Índices			Variación		Contribución	
			dic-18	mar-19	abr-19	Mensual	Acum.	Mensual	Acum.
314	Limpieza, reparación y alquiler de prendas de vestir (s)	0.0321	225.86	232.11	233.90	0.77	3.56	0.0007	0.0032
3141	Confección y reparación de prendas de vestir	0.0321	225.86	232.11	233.90	0.77	3.56	0.0007	0.0032
314101	Confección de pantalón	0.0321	225.86	232.11	233.90	0.77	3.56	0.0007	0.0032
32	Calzado	0.6842	194.23	196.19	196.80	0.31	1.32	0.0051	0.0221
321	Zapatos y otros calzados (sd)	0.6572	190.13	192.18	192.81	0.33	1.41	0.0051	0.0221
3211	Calzado para adultos y niños (as) mayores de 10 años	0.5551	189.53	191.50	192.09	0.31	1.35	0.0041	0.0179
321101	Calzado de vestir para hombre y niño mayores de 10 años	0.1854	184.20	186.51	186.65	0.08	1.33	0.0003	0.0057
321102	Calzado de vestir para mujer y niña mayores de 10 años	0.2703	195.45	197.53	198.49	0.49	1.56	0.0032	0.0103
321103	Botas para hombre y niño mayores de 10 años	0.0343	190.26	192.23	192.92	0.36	1.40	0.0003	0.0011
321104	Calzado deportivo para hombre y mujer	0.0484	166.89	166.89	166.38	(0.30)	(0.30)	(0.0003)	(0.0003)
321105	Chinelas de baño para adulto	0.0166	217.26	219.42	222.00	1.17	2.18	0.0005	0.0010
3212	Calzado para niños y niñas de 10 años y menos	0.1022	193.40	195.83	196.68	0.43	1.69	0.0011	0.0042
321201	Calzado de vestir para niño y niña menores de 10 años	0.0703	204.51	206.55	207.77	0.59	1.60	0.0011	0.0029
321202	Calzado deportivo para niño y niña	0.0319	168.90	172.19	172.21	0.01	1.96	0.0000	0.0013
322	Reparación y alquiler de calzado (s)	0.0270	293.99	293.99	293.99	0.00	0.00	0.0000	0.0000
3221	Servicio de confección, reparación y limpieza de calzado	0.0270	293.99	293.99	293.99	0.00	0.00	0.0000	0.0000
322101	Limpieza de calzado	0.0270	293.99	293.99	293.99	0.00	0.00	0.0000	0.0000
4	**Alojamiento, agua, electricidad, gas y otros combustibles**	**3.4212**	**205.29**	**206.97**	**208.11**	**0.55**	**1.37**	**0.0484**	**0.1212**
41	Alquileres efectivos de alojamiento	0.3963	219.95	221.64	222.40	0.34	1.11	0.0037	0.0122
411	Alquileres efectivos pagados por los inquilinos	0.3963	219.95	221.64	222.40	0.34	1.11	0.0037	0.0122
4111	Alquiler efectivo de vivienda	0.3963	219.95	221.64	222.40	0.34	1.11	0.0037	0.0122
411101	Alquiler efectivo de la vivienda	0.3963	219.95	221.64	222.40	0.34	1.11	0.0037	0.0122
43	Conservación y reparación de la vivienda	0.2442	229.92	233.72	234.31	0.25	1.91	0.0018	0.0135
431	Materiales para la conservación y reparación de la vivienda	0.1785	228.27	230.45	231.26	0.35	1.31	0.0018	0.0067
4311	Materiales para la conservación y reparación de la vivienda	0.1785	228.27	230.45	231.26	0.35	1.31	0.0018	0.0067
431101	Cemento para reparación de la vivienda	0.0835	273.71	273.66	274.67	0.37	0.35	0.0010	0.0010
431102	Lámina de zinc	0.0436	167.32	170.59	170.96	0.21	2.17	0.0002	0.0020
431103	Pinturas	0.0514	206.06	210.93	211.79	0.41	2.78	0.0006	0.0037
432	Servicios para la conservación y la reparación de la vivienda	0.0657	234.42	242.60	242.60	0.00	3.49	0.0000	0.0068
4321	Servicios y mano de obra para la conservación y la reparación de la vivienda	0.0657	234.42	242.60	242.60	0.00	3.49	0.0000	0.0068
432101	Servicio de fontanería	0.0238	169.22	170.03	170.03	0.00	0.48	0.0000	0.0002
432102	Mano de obra por albañilería	0.0419	271.52	283.90	283.90	0.00	4.56	0.0000	0.0065
44	Suministro de agua y servicios diversos relacionados con la vivienda	0.8232	180.19	180.19	180.19	0.00	0.00	0.0000	0.0000
441	Suministro de agua (nd)	0.7394	185.06	185.06	185.06	0.00	0.00	0.0000	0.0000
4411	Suministro de agua	0.7394	185.06	185.06	185.06	0.00	0.00	0.0000	0.0000
441101	Tarifa de consumo de agua potable	0.7394	185.06	185.06	185.06	0.00	0.00	0.0000	0.0000
442	Recogida de basura (s)	0.0597	133.36	133.36	133.36	0.00	0.00	0.0000	0.0000
4421	Recogida de basura	0.0597	133.36	133.36	133.36	0.00	0.00	0.0000	0.0000
442101	Pago por recolección de basura	0.0597	133.36	133.36	133.36	0.00	0.00	0.0000	0.0000
444	Otros servicios relacionados con la vivienda (nep)	0.0241	146.74	146.74	146.74	0.00	0.00	0.0000	0.0000
4441	Otros servicios relacionados con la vivienda	0.0241	146.74	146.74	146.74	0.00	0.00	0.0000	0.0000
444101	Pago por vigilancia de la vivienda	0.0241	146.74	146.74	146.74	0.00	0.00	0.0000	0.0000
45	Electricidad, gas y otros combustibles	1.9576	209.81	211.92	213.69	0.83	1.85	0.0428	0.0955
451	Electricidad (nd)	0.9780	222.41	241.81	245.19	1.40	10.24	0.0410	0.2803
4511	Electricidad	0.9780	222.41	241.81	245.19	1.40	10.24	0.0410	0.2803
451101	Tarifa de consumo de energía eléctrica	0.9780	222.41	241.81	245.19	1.40	10.24	0.0410	0.2803
452	Gas (nd)	0.6260	192.32	164.10	161.87	(1.36)	(15.83)	(0.0173)	(0.2399)
4521	Combustible para el uso del hogar	0.6260	192.32	164.10	161.87	(1.36)	(15.83)	(0.0173)	(0.2399)
452101	Gas butano envasado	0.6260	192.32	164.10	161.87	(1.36)	(15.83)	(0.0173)	(0.2399)
453	Combustibles líquidos (nd)	0.0236	103.45	103.06	107.67	4.47	4.08	0.0013	0.0013
4531	Combustibles líquidos	0.0236	103.45	103.06	107.67	4.47	4.08	0.0013	0.0013
453101	Kerosén	0.0236	103.45	103.06	107.67	4.47	4.08	0.0013	0.0013
454	Combustibles sólidos (nd)	0.3300	213.24	221.85	226.20	1.96	6.08	0.0178	0.0538
4541	Combustibles sólidos	0.3300	213.24	221.85	226.20	1.96	6.08	0.0178	0.0538
454101	Carbón vegetal	0.0320	224.77	221.50	220.64	(0.39)	(1.84)	(0.0003)	(0.0017)
454102	Leña	0.2981	212.00	221.89	226.79	2.21	6.98	0.0181	0.0555
5	**Muebles, artículos para el hogar y para la conservación ordinaria del hogar**	**2.5642**	**215.33**	**220.61**	**222.71**	**0.95**	**3.43**	**0.0666**	**0.2381**
51	Muebles y accesorios, alfombras y otros materiales para pisos	0.3630	181.11	182.33	184.06	0.95	1.63	0.0078	0.0135
511	Muebles y accesorios (d)	0.3630	181.11	182.33	184.06	0.95	1.63	0.0078	0.0135
5111	Muebles de todo tipo de material (madera, metal, plástico)	0.3304	185.27	185.91	187.69	0.96	1.30	0.0073	0.0100
511102	Muebles de sala	0.1260	179.81	180.56	183.14	1.43	1.85	0.0040	0.0053
511103	Camas	0.1713	194.09	194.33	195.80	0.75	0.88	0.0031	0.0037
511104	Colchón	0.0229	177.74	181.17	181.99	0.45	2.39	0.0002	0.0012
511105	Otros muebles para el hogar	0.0101	121.17	120.60	119.98	(0.51)	(0.99)	(0.0001)	(0.0002)
5112	Accesorios	0.0326	138.91	146.08	147.27	0.81	6.02	0.0005	0.0034
511201	Espejo	0.0326	138.91	146.08	147.27	0.81	6.02	0.0005	0.0034
52	Productos textiles para el hogar	0.1204	179.94	182.13	183.98	1.02	2.24	0.0028	0.0061
521	Productos textiles para el hogar	0.1204	179.94	182.13	183.98	1.02	2.24	0.0028	0.0061
5211	Productos textiles para el hogar	0.1204	179.94	182.13	183.98	1.02	2.24	0.0028	0.0061
521101	Cubrecama	0.0235	132.62	132.07	134.77	2.04	1.62	0.0008	0.0006
521102	Juego de cama	0.0641	167.86	169.79	171.13	0.79	1.95	0.0011	0.0026
521103	Toallas	0.0328	237.40	242.02	244.28	0.93	2.90	0.0009	0.0028
53	Artefactos para el hogar y sus reparaciones	0.2846	143.27	145.30	146.03	0.50	1.92	0.0026	0.0099
531	Artefactos para el hogar grandes, eléctricos o no (d)	0.2288	138.51	140.36	141.19	0.59	1.93	0.0024	0.0077
5311	Artefactos para el hogar grandes, eléctricos o no	0.2288	138.51	140.36	141.19	0.59	1.93	0.0024	0.0077
531101	Cocina de gas	0.1034	134.39	136.13	136.35	0.16	1.46	0.0003	0.0025
531102	Horno microondas	0.0163	117.86	119.53	118.75	(0.66)	0.75	(0.0002)	0.0002
531103	Refrigerador	0.0872	153.57	155.85	157.57	1.10	2.60	0.0019	0.0044
531104	Lavadora	0.0219	113.35	114.10	115.49	1.21	1.88	0.0004	0.0006
532	Artefactos eléctricos para el hogar pequeños (sd)	0.0558	162.79	165.55	165.87	0.20	1.89	0.0002	0.0022
5321	Artefactos eléctricos para el hogar pequeño	0.0558	162.79	165.55	165.87	0.20	1.89	0.0002	0.0022
532101	Abanico de pedestal	0.0186	188.94	192.92	191.71	(0.63)	1.47	(0.0003)	0.0006
532102	Licuadora	0.0192	155.87	158.61	159.20	0.38	2.14	0.0001	0.0008
532103	Plancha eléctrica	0.0180	143.21	144.71	146.33	1.12	2.17	0.0004	0.0007
54	Artículos de vidrio y cristal, vajilla y utensilios para el hogar	0.0702	210.52	213.43	214.66	0.58	1.96	0.0011	0.0037
541	Artículos de vidrio y cristal, vajilla y utensilios para el hogar	0.0702	210.52	213.43	214.66	0.58	1.96	0.0011	0.0037
5411	Artículos y utensilios para el hogar	0.0702	210.52	213.43	214.66	0.58	1.96	0.0011	0.0037
541101	Artículos de plásticos para el hogar	0.0296	227.81	228.89	230.63	0.76	1.24	0.0006	0.0010

Cuadro I-5

IPC resto del país, abril 2019

Variación y contribución mensual y acumulada por división, grupo, clase, subclase y artículo

(porcentaje y puntos porcentuales)

Código	Descripción	Ponderación	Índices			Variación		Contribución	
			dic-18	mar-19	abr-19	Mensual	Acum.	Mensual	Acum.
541102	Ollas	0.0264	207.97	210.65	211.07	0.20	1.49	0.0001	0.0010
541103	Artículos de vajilla para el hogar	0.0142	179.25	186.38	188.05	0.90	4.91	0.0003	0.0016
55	Herramientas y equipos para el hogar y el jardín	0.0360	198.19	201.78	205.12	1.66	3.50	0.0015	0.0031
552	Herramientas pequeñas y accesorios diversos (sd)	0.0360	198.19	201.78	205.12	1.66	3.50	0.0015	0.0031
5521	Herramientas pequeñas y accesorios diversos	0.0360	198.19	201.78	205.12	1.66	3.50	0.0015	0.0031
552101	Bujías	0.0177	171.12	173.21	175.30	1.20	2.44	0.0005	0.0009
552102	Pilas o baterías	0.0182	224.54	229.59	234.17	1.99	4.29	0.0010	0.0022
56	Bienes y servicios para el hogar	1.6901	237.90	244.95	247.38	0.99	3.99	0.0509	0.2018
561	Bienes para el hogar no duraderos (nd)	0.9044	197.06	208.91	213.24	2.07	8.21	0.0486	0.1842
5611	Bienes para el hogar no duraderos	0.9044	197.06	208.91	213.24	2.07	8.21	0.0486	0.1842
561101	Jabón sólido para lavar ropa	0.2996	196.31	213.43	218.73	2.48	11.42	0.0197	0.0845
561102	Detergente en polvo para lavar ropa	0.1664	193.31	205.10	209.10	1.95	8.17	0.0083	0.0331
561103	Suavizante para la ropa	0.0346	170.41	181.29	186.32	2.77	9.34	0.0022	0.0069
561104	Jabón de lavar vajilla	0.1073	215.84	223.89	226.72	1.26	5.04	0.0038	0.0147
561105	Cloro y desinfectante	0.1449	192.10	200.29	203.13	1.42	5.74	0.0051	0.0201
561106	Desodorizante ambientales	0.0134	205.18	210.42	209.49	(0.44)	2.10	(0.0002)	0.0007
561107	Insecticida	0.0110	239.38	242.38	245.06	1.10	2.37	0.0004	0.0008
561108	Betún en pasta	0.0216	264.31	271.77	272.27	0.18	3.01	0.0001	0.0022
561110	Candelas	0.0350	212.58	217.43	219.68	1.04	3.34	0.0010	0.0031
561111	Fósforos	0.0323	150.32	166.21	181.30	9.08	20.61	0.0060	0.0126
561113	Mechas y escobas	0.0383	181.92	188.45	193.14	2.49	6.17	0.0022	0.0054
562	Servicios domésticos y para el hogar (s)	0.7857	284.90	286.44	286.69	0.08	0.63	0.0024	0.0177
5621	Servicios domésticos pago en dinero	0.7857	284.90	286.44	286.69	0.08	0.63	0.0024	0.0177
562101	Pago de salario empleada doméstica	0.7857	284.90	286.44	286.69	0.08	0.63	0.0024	0.0177
6	**Salud**	**1.7389**	**200.78**	**205.57**	**206.23**	**0.32**	**2.71**	**0.0141**	**0.1192**
61	Productos, artefactos y equipos médicos	0.8691	153.26	158.14	159.02	0.55	3.76	0.0094	0.0630
611	Productos farmacéuticos (nd)	0.8236	151.19	156.05	156.92	0.55	3.79	0.0088	0.0593
6111	Productos farmacéuticos	0.8236	151.19	156.05	156.92	0.55	3.79	0.0088	0.0593
611101	Analgésicos	0.1106	191.40	198.92	199.21	0.14	4.08	0.0004	0.0109
611102	Antialérgicos	0.0312	118.15	119.92	119.86	(0.04)	1.45	(0.0000)	0.0007
611104	Antibióticos	0.1107	140.90	142.07	143.21	0.80	1.64	0.0016	0.0032
611105	Antidepresivos y ansiolíticos	0.0623	156.41	160.30	159.00	(0.81)	1.66	(0.0010)	0.0020
611106	Antidiabéticos	0.0537	149.59	155.23	154.40	(0.53)	3.22	(0.0006)	0.0033
611107	Antidiarreicos, digestivos, laxantes enzimáticos	0.0496	173.41	179.83	181.26	0.79	4.52	0.0009	0.0049
611108	Antihipertensivos y diuréticos	0.0876	100.66	101.14	101.18	0.04	0.52	0.0000	0.0006
611109	Antiinflamatorio	0.0528	131.61	134.10	134.49	0.29	2.19	0.0003	0.0019
611110	Antitusivos	0.0579	143.51	148.18	149.48	0.87	4.16	0.0009	0.0044
611111	Medicamentos para el corazón	0.0442	143.32	146.18	146.84	0.45	2.46	0.0004	0.0020
611112	Vitaminas	0.1629	167.37	176.90	179.85	1.67	7.46	0.0060	0.0256
613	Artefactos y equipo terapéutico (d)	0.0455	190.73	196.00	197.09	0.56	3.33	0.0006	0.0036
6131	Artefactos y equipo terapéutico	0.0455	190.73	196.00	197.09	0.56	3.33	0.0006	0.0036
613101	Lentes ópticos	0.0455	190.73	196.00	197.09	0.56	3.33	0.0006	0.0036
62	Servicios para pacientes externos	0.6265	232.43	235.34	237.35	0.85	2.11	0.0156	0.0388
621	Servicios médicos (s)	0.2850	269.63	272.33	274.87	0.93	1.94	0.0090	0.0188
6211	Servicios médicos	0.2850	269.63	272.33	274.87	0.93	1.94	0.0090	0.0188
621101	Consulta médica general	0.1646	268.26	271.00	273.38	0.88	1.91	0.0049	0.0106
621102	Consulta médica especializada	0.1205	271.50	274.16	276.90	1.00	1.99	0.0041	0.0082
622	Servicios dentales (s)	0.1347	181.88	185.19	189.07	2.10	3.96	0.0065	0.0122
6221	Servicios dentales	0.1347	181.88	185.19	189.07	2.10	3.96	0.0065	0.0122
622101	Consulta dental	0.1347	181.88	185.19	189.07	2.10	3.96	0.0065	0.0122
623	Servicios paramédicos (s)	0.2067	214.09	217.01	217.08	0.03	1.39	0.0002	0.0078
6231	Análisis de laboratorio	0.0718	187.47	194.14	194.01	(0.07)	3.49	(0.0001)	0.0059
623101	Examen de orina	0.0548	182.31	188.68	188.72	0.02	3.52	0.0000	0.0044
623102	Examen de sangre	0.0170	204.14	211.77	211.09	(0.32)	3.41	(0.0001)	0.0015
6232	Otros estudios especializados	0.1350	228.24	229.17	229.34	0.07	0.48	0.0003	0.0019
623201	Radiografía	0.0705	233.06	233.71	233.93	0.09	0.37	0.0002	0.0008
623202	Ultrasonido	0.0645	222.97	224.20	224.32	0.05	0.60	0.0001	0.0011
63	Servicios de hospital	0.2433	289.03	298.34	294.72	(1.21)	1.97	(0.0109)	0.0174
631	Servicios de hospital (s)	0.2433	289.03	298.34	294.72	(1.21)	1.97	(0.0109)	0.0174
6311	Servicios de hospital	0.2433	289.03	298.34	294.72	(1.21)	1.97	(0.0109)	0.0174
631101	Servicio de hospitalización	0.2433	289.03	298.34	294.72	(1.21)	1.97	(0.0109)	0.0174
7	**Transporte**	**2.4718**	**188.07**	**193.71**	**197.64**	**2.03**	**5.09**	**0.1207**	**0.2978**
71	Adquisición de vehículos	0.4316	161.19	161.96	164.68	1.68	2.16	0.0145	0.0189
712	Vehículos a motor para uso particular (d)	0.1962	148.20	149.45	150.81	0.91	1.76	0.0033	0.0064
7121	Vehículos a motor para uso particular	0.1962	148.20	149.45	150.81	0.91	1.76	0.0033	0.0064
712101	Compra de motocicleta nueva	0.1962	148.20	149.45	150.81	0.91	1.76	0.0033	0.0064
713	Bicicletas (d)	0.2354	172.02	172.39	176.24	2.23	2.45	0.0112	0.0125
7131	Bicicletas para uso particular	0.2354	172.02	172.39	176.24	2.23	2.45	0.0112	0.0125
713101	Bicicleta	0.2354	172.02	172.39	176.24	2.23	2.45	0.0112	0.0125
72	Funcionamiento de equipo de transporte personal	0.9954	191.42	204.97	213.56	4.19	11.57	0.1061	0.2774
721	Piezas de repuestos y accesorios para equipo de transporte personal	0.0265	177.10	178.46	179.46	0.56	1.33	0.0003	0.0008
7211	Piezas de repuestos y accesorios para equipo de transporte personal	0.0265	177.10	178.46	179.46	0.56	1.33	0.0003	0.0008
721101	Llantas para automóvil	0.0035	173.61	176.88	176.94	0.03	1.92	0.0000	0.0001
721102	Otro repuesto para automóvil	0.0230	177.64	178.70	179.85	0.64	1.24	0.0003	0.0006
722	Combustible y lubricantes para equipo de transporte personal	0.8299	194.62	210.44	220.55	4.80	13.33	0.1041	0.2709
7221	Combustible y lubricantes para equipo de transporte personal	0.8299	194.62	210.44	220.55	4.80	13.33	0.1041	0.2709
722101	Aceite de motor	0.0185	328.13	337.54	342.32	1.42	4.32	0.0011	0.0033
722102	Diesel para automóvil	0.1902	209.54	220.53	222.05	0.69	5.97	0.0036	0.0300
722103	Gasolina para automóvil	0.6212	186.07	203.57	216.47	6.34	16.34	0.0994	0.2377
723	Conservación y reparación de equipo de transporte personal	0.0996	182.58	185.80	186.74	0.51	2.28	0.0012	0.0052
7231	Servicios de reparación de equipo de transporte personal	0.0789	187.37	191.43	192.33	0.47	2.64	0.0009	0.0049
723101	Servicio de reparación de automóvil	0.0789	187.37	191.43	192.33	0.47	2.64	0.0009	0.0049
7232	Otros servicios	0.0207	164.30	164.30	165.41	0.68	0.68	0.0003	0.0003
723201	Otros servicios para conservación del automóvil	0.0207	164.30	164.30	165.41	0.68	0.68	0.0003	0.0003
724	Otros servicios relativos al equipo de transporte personal	0.0395	156.13	156.13	157.19	0.68	0.68	0.0005	0.0005
7241	Otros servicios relativos al equipo de transporte personal	0.0395	156.13	156.13	157.19	0.68	0.68	0.0005	0.0005
724101	Inspección vehicular	0.0207	154.10	154.10	156.13	1.32	1.32	0.0005	0.0005
724102	Matrícula de vehículo	0.0187	158.38	158.38	158.38	0.00	0.00	0.0000	0.0000

Cuadro I-5

IPC resto del país, abril 2019

Variación y contribución mensual y acumulada por división, grupo, clase, subclase y artículo

(porcentaje y puntos porcentuales)

Código	Descripción	Ponderación	Índices			Variación		Contribución	
			dic-18	mar-19	abr-19	Mensual	Acum.	Mensual	Acum.
73	Servicios de transporte	1.0448	195.98	196.09	196.09	0.00	0.06	0.0000	0.0014
732	Transporte de pasajeros por carretera (s)	1.0448	195.98	196.09	196.09	0.00	0.06	0.0000	0.0014
7321	Transporte urbano	0.8940	196.46	196.59	196.59	0.00	0.07	0.0000	0.0014
732101	Pasaje en bus urbano	0.2956	174.11	174.11	174.11	0.00	0.00	0.0000	0.0000
732102	Servicio de taxi urbano	0.5960	207.15	207.15	207.15	0.00	0.00	0.0000	0.0000
732103	Servicio de transporte escolar	0.0025	290.31	335.47	336.10	0.19	15.77	0.0000	0.0014
7322	Transporte interurbano	0.1508	193.14	193.14	193.14	0.00	0.00	0.0000	0.0000
732201	Pasaje en bus interurbano	0.1508	193.14	193.14	193.14	0.00	0.00	0.0000	0.0000
8	**Comunicaciones**	**1.2874**	**157.50**	**159.07**	**159.67**	**0.38**	**1.38**	**0.0096**	**0.0353**
82	Equipo telefónico y de facsímil	0.1450	103.64	104.51	105.04	0.51	1.35	0.0010	0.0025
821	Equipo telefónico y de facsímil (d)	0.1450	103.64	104.51	105.04	0.51	1.35	0.0010	0.0025
8211	Equipo telefónico y de facsímil	0.1450	103.64	104.51	105.04	0.51	1.35	0.0010	0.0025
821101	Aparato telefónico	0.1450	103.64	104.51	105.04	0.51	1.35	0.0010	0.0025
83	Servicios telefónicos y de facsímil	1.1423	164.33	166.00	166.61	0.37	1.39	0.0087	0.0327
831	Servicios telefónicos y de facsímil (s)	1.1423	164.33	166.00	166.61	0.37	1.39	0.0087	0.0327
8311	Servicios telefónicos y de facsímil	1.1423	164.33	166.00	166.61	0.37	1.39	0.0087	0.0327
831101	Servicio de Internet	0.0894	145.76	147.21	147.70	0.34	1.33	0.0006	0.0022
831102	Servicio de telefónica residencial	0.8808	170.04	171.90	172.53	0.37	1.47	0.0069	0.0277
831103	Servicio de telefonía celular	0.1721	144.80	145.58	146.13	0.37	0.92	0.0012	0.0029
9	**Recreación y cultura**	**1.6412**	**197.58**	**172.45**	**173.98**	**0.89**	**(11.95)**	**0.0312**	**(0.4877)**
91	Equipo audiovisual, fotográfico y de procesamiento de información	0.3298	73.46	72.46	72.93	0.65	(0.72)	0.0019	(0.0022)
911	Equipo para la recepción, grabación y reproducción de sonidos e imágenes	0.2838	71.49	70.16	70.56	0.58	(1.29)	0.0014	(0.0033)
9111	Equipo para la recepción, grabación y reproducción de sonidos e imágenes	0.2838	71.49	70.16	70.56	0.58	(1.29)	0.0014	(0.0033)
911101	Equipo de sonido	0.0859	74.59	72.35	72.37	0.03	(2.97)	0.0000	(0.0024)
911102	Televisor a color	0.1500	73.89	72.57	73.16	0.82	(0.98)	0.0011	(0.0014)
911103	Equipo de DVD	0.0478	58.38	58.68	59.17	0.85	1.35	0.0003	0.0005
913	Equipo de procesamiento e información (d)	0.0151	88.10	89.71	89.66	(0.06)	1.76	(0.0000)	0.0003
9131	Equipo de procesamiento e información	0.0151	88.10	89.71	89.66	(0.06)	1.76	(0.0000)	0.0003
913101	Equipo de computador	0.0151	88.10	89.71	89.66	(0.06)	1.76	(0.0000)	0.0003
914	Medios de grabación (sd)	0.0309	84.47	85.18	86.54	1.60	2.45	0.0005	0.0008
9141	Medios de grabación	0.0309	84.47	85.18	86.54	1.60	2.45	0.0005	0.0008
914101	DVD grabado	0.0184	92.01	92.57	94.26	1.83	2.44	0.0004	0.0005
914102	CD grabado	0.0125	73.39	74.33	75.21	1.18	2.48	0.0001	0.0003
93	Otros artículos y equipo para recreación, jardines y animales domésticos	0.1106	211.73	212.07	213.98	0.90	1.07	0.0026	0.0031
931	Juegos, juguetes y aficiones (sd)	0.0248	147.97	151.94	152.01	0.04	2.73	0.0000	0.0013
9311	Juegos, juguetes y aficiones	0.0248	147.97	151.94	152.01	0.04	2.73	0.0000	0.0013
931101	Juguete de cuerda	0.0135	121.29	123.51	123.58	0.06	1.89	0.0000	0.0004
931102	Muñeca	0.0113	179.82	185.89	185.94	0.03	3.40	0.0000	0.0009
933	Jardines, plantas y flores (nd)	0.0071	330.95	352.31	351.85	(0.13)	6.31	(0.0000)	0.0019
9331	Jardines, plantas y flores	0.0071	330.95	352.31	351.85	(0.13)	6.31	(0.0000)	0.0019
933101	Compra de flores	0.0071	330.95	352.31	351.85	(0.13)	6.31	(0.0000)	0.0019
934	Animales domésticos y productos conexos	0.0787	221.03	218.32	221.04	1.25	0.00	0.0027	0.0000
9342	Accesorios y productos conexos	0.0787	221.03	218.32	221.04	1.25	0.00	0.0027	0.0000
934201	Alimentos para mascota	0.0787	221.03	218.32	221.04	1.25	0.00	0.0027	0.0000
94	Servicios de recreación y culturales	0.9584	235.12	190.43	192.64	1.16	(18.07)	0.0262	(0.5124)
941	Servicios de recreación y deportivos (s)	0.2047	253.40	253.89	254.04	0.06	0.25	0.0004	0.0016
9411	Servicios de recreación y deportivos	0.2047	253.40	253.89	254.04	0.06	0.25	0.0004	0.0016
941101	Mensualidad en gimnasio	0.2047	253.40	253.89	254.04	0.06	0.25	0.0004	0.0016
942	Servicios culturales	0.4066	153.33	154.25	153.81	(0.28)	0.32	(0.0022)	0.0025
9421	Servicios culturales	0.4066	153.33	154.25	153.81	(0.28)	0.32	(0.0022)	0.0025
942101	Entrada a discotecas	0.1272	179.85	179.85	179.85	0.00	0.00	0.0000	0.0000
942102	Mensualidad de televisión por cable	0.0636	111.36	116.74	116.74	0.00	4.83	0.0000	0.0043
942104	Foto carnet	0.2159	150.06	150.20	149.39	(0.54)	(0.45)	(0.0022)	(0.0018)
943	Juegos de azar	0.3471	320.16	195.40	201.91	3.33	(36.93)	0.0280	(0.5165)
9431	Juegos de azar	0.3471	320.16	195.40	201.91	3.33	(36.93)	0.0280	(0.5165)
943101	Billete de lotería	0.3471	320.16	195.40	201.91	3.33	(36.93)	0.0280	(0.5165)
95	Periódicos, libros, papeles y útiles de oficina	0.2425	211.59	219.26	219.38	0.06	3.68	0.0004	0.0238
951	Libros	0.0811	233.79	248.53	247.99	(0.22)	6.07	(0.0005)	0.0145
9511	Libros	0.0811	233.79	248.53	247.99	(0.22)	6.07	(0.0005)	0.0145
951101	Textos de educación regular	0.0478	289.12	307.50	306.58	(0.30)	6.04	(0.0005)	0.0105
951102	Textos de apoyo a la educación	0.0333	154.29	163.77	163.78	0.01	6.16	0.0000	0.0040
952	Diarios y periódicos	0.0435	221.67	221.67	221.67	0.00	0.00	0.0000	0.0000
9521	Diarios y periódicos	0.0435	221.67	221.67	221.67	0.00	0.00	0.0000	0.0000
952101	Compra de diario	0.0435	221.67	221.67	221.67	0.00	0.00	0.0000	0.0000
954	Papel y útiles de oficina y materiales de dibujos	0.1178	192.57	198.21	198.84	0.32	3.26	0.0009	0.0093
9541	Papel y útiles de oficina y materiales de dibujos	0.1178	192.57	198.21	198.84	0.32	3.26	0.0009	0.0093
954101	Cuaderno	0.0948	186.16	191.06	191.77	0.37	3.01	0.0008	0.0067
954102	Lapicero	0.0098	200.72	209.74	210.46	0.34	4.86	0.0001	0.0012
954103	Lápiz de grafito	0.0132	232.44	240.91	240.90	(0.00)	3.64	0.0000	0.0014
10	**Educación**	**1.4643**	**252.14**	**261.15**	**261.74**	**0.23**	**3.81**	**0.0108**	**0.1770**
101	Enseñanza preescolar y enseñanza primaria	0.2991	368.90	389.77	390.21	0.11	5.78	0.0016	0.0802
1011	Enseñanza preescolar y enseñanza primaria	0.2991	368.90	389.77	390.21	0.11	5.78	0.0016	0.0802
10111	Enseñanza preescolar y enseñanza primaria	0.2991	368.90	389.77	390.21	0.11	5.78	0.0016	0.0802
1011101	Mensualidad preescolar	0.0677	382.13	407.23	407.75	0.13	6.70	0.0004	0.0218
1011102	Matricula preescolar	0.0029	378.30	395.86	395.86	0.00	4.64	0.0000	0.0006
1011103	Mensualidad primaria	0.1979	355.35	375.19	375.67	0.13	5.72	0.0012	0.0506
1011104	Matricula primaria	0.0307	426.15	444.68	444.68	0.00	4.35	0.0000	0.0072
102	Enseñanza secundaria	0.3437	318.34	333.50	333.95	0.13	4.90	0.0019	0.0675
1021	Enseñanza secundaria	0.3437	318.34	333.50	333.95	0.13	4.90	0.0019	0.0675
10211	Enseñanza secundaria	0.3057	328.70	346.74	347.16	0.12	5.62	0.0016	0.0710
1021101	Mensualidad secundaria	0.2717	318.33	335.95	336.43	0.14	5.69	0.0016	0.0619
1021102	Matricula secundaria	0.0340	411.57	432.88	432.88	0.00	5.18	0.0000	0.0091
10212	Enseñanza técnica o comercial	0.0380	234.90	226.89	227.55	0.29	(3.13)	0.0003	(0.0035)
1021201	Mensualidad enseñanza técnica	0.0380	234.90	226.89	227.55	0.29	(3.13)	0.0003	(0.0035)
104	Enseñanza universitaria y post universitaria	0.6523	179.65	183.90	184.66	0.42	2.79	0.0062	0.0411
1041	Enseñanza universitaria	0.6523	179.65	183.90	184.66	0.42	2.79	0.0062	0.0411
10411	Enseñanza universitaria	0.6523	179.65	183.90	184.66	0.42	2.79	0.0062	0.0411
1041101	Mensualidad universitaria	0.6226	175.58	179.29	180.09	0.45	2.56	0.0062	0.0353

Cuadro I-5

IPC resto del país, abril 2019

Variación y contribución mensual y acumulada por división, grupo, clase, subclase y artículo

(porcentaje y puntos porcentuales)

Código	Descripción	Ponderación	Índices			Variación		Contribución	
			dic-18	mar-19	abr-19	Mensual	Acum.	Mensual	Acum.
1041102	Matricula universitaria	0.0297	265.08	280.67	280.67	0.00	5.88	0.0000	0.0058
105	Enseñanza no atribuible a ningún nivel	0.1693	190.72	184.64	185.13	0.26	(2.93)	0.0010	(0.0119)
1051	Enseñanza no atribuible a ningún nivel	0.1693	190.72	184.64	185.13	0.26	(2.93)	0.0010	(0.0119)
10511	Enseñanza no atribuible a ningún nivel en instituciones formales	0.1693	190.72	184.64	185.13	0.26	(2.93)	0.0010	(0.0119)
1051101	Curso de computación	0.0942	176.44	168.95	169.30	0.20	(4.05)	0.0004	(0.0085)
1051102	Curso de idioma	0.0750	208.66	204.34	205.01	0.33	(1.75)	0.0006	(0.0034)
11	**Restaurantes y hoteles**	**3.9414**	**244.86**	**247.34**	**249.90**	**1.03**	**2.06**	**0.1251**	**0.2499**
111	Servicio de suministro de comidas por contrato	3.8046	245.20	247.68	250.31	1.06	2.08	0.1239	0.2445
1111	Restaurantes, cafés y establecimientos similares	3.8046	245.20	247.68	250.31	1.06	2.08	0.1239	0.2445
11111	Restaurantes, hoteles, bares, comiderías, cafeterías y similares	3.7068	246.58	248.94	251.54	1.05	2.01	0.1198	0.2316
1111101	Desayuno	0.3997	186.45	186.87	189.01	1.15	1.37	0.0106	0.0129
1111102	Almuerzo	2.5932	251.12	253.40	256.43	1.19	2.11	0.0973	0.1733
1111103	Platos preparados para servirse fuera del hogar	0.0317	315.53	321.60	325.33	1.16	3.11	0.0015	0.0039
1111104	Hamburguesa para llevar	0.0122	248.76	251.66	258.30	2.64	3.83	0.0010	0.0015
1111105	Platos preparados para llevar	0.5563	266.79	270.93	271.46	0.20	1.75	0.0037	0.0327
1111106	Pollo asado para llevar	0.0295	206.50	210.76	210.70	(0.03)	2.03	(0.0000)	0.0016
1111107	Pizza para llevar	0.0842	246.54	246.54	252.04	2.23	2.23	0.0057	0.0058
11112	Bebidas alcohólicas y no alcohólicas servidas	0.0493	200.10	214.02	220.77	3.16	10.33	0.0041	0.0128
1111201	Cerveza servida fuera del hogar	0.0256	211.47	235.91	246.61	4.53	16.62	0.0034	0.0113
1111202	Refresco servido fuera del hogar	0.0237	187.87	190.45	192.96	1.32	2.71	0.0007	0.0015
11113	Banquetes, ceremonias y celebraciones	0.0485	185.90	186.10	186.05	(0.03)	0.08	(0.0000)	0.0001
1111301	Celebración de cumpleaños en restaurante	0.0485	185.90	186.10	186.05	(0.03)	0.08	(0.0000)	0.0001
112	Servicios de alojamiento	0.1368	235.49	237.88	238.62	0.31	1.33	0.0013	0.0054
1121	Servicios de alojamiento	0.1368	235.49	237.88	238.62	0.31	1.33	0.0013	0.0054
11211	Servicios de alojamiento	0.1368	235.49	237.88	238.62	0.31	1.33	0.0013	0.0054
1121101	Mensualidad por alquiler para estudiante	0.1368	235.49	237.88	238.62	0.31	1.33	0.0013	0.0054
12	**Bienes y servicios diversos**	**2.8794**	**188.85**	**197.95**	**202.32**	**2.21**	**7.13**	**0.1560**	**0.4880**
121	Cuidado personal	2.2324	185.78	196.62	202.01	2.74	8.74	0.1495	0.4562
1211	Salones de peluquería y establecimientos de cuidado personal	0.3367	196.28	197.72	197.95	0.12	0.85	0.0010	0.0071
12111	Servicios de cuidado personal para hombres y niños	0.1561	209.38	211.57	211.57	0.00	1.04	0.0000	0.0043
1211101	Servicio de peluquería para hombre	0.1561	209.38	211.57	211.57	0.00	1.04	0.0000	0.0043
12112	Servicios de cuidado personal para mujeres y niñas	0.1807	184.95	185.76	186.18	0.23	0.66	0.0010	0.0028
1211201	Servicio de peluquería para mujer	0.1508	183.18	183.91	184.00	0.05	0.45	0.0002	0.0016
1211202	Manicura	0.0299	193.91	195.10	197.22	1.08	1.70	0.0008	0.0012
1213	Otros aparatos, artículos y productos para la atención personal	1.8956	183.91	196.42	202.74	3.22	10.24	0.1485	0.4491
12131	Otros aparatos para el cuidado personal	0.0685	171.70	182.66	190.85	4.48	11.15	0.0070	0.0165
1213101	Máquina de afeitar	0.0035	181.74	191.76	201.81	5.24	11.04	0.0004	0.0009
1213102	Cepillo de dientes	0.0649	171.15	182.17	190.25	4.44	11.16	0.0065	0.0156
12132	Artículos y productos para la atención personal	1.8272	184.37	196.94	203.18	3.17	10.20	0.1416	0.4326
1213201	Colonia	0.1078	159.35	161.82	162.93	0.69	2.25	0.0015	0.0049
1213202	Crema de cuerpo	0.0869	191.85	201.08	202.50	0.71	5.55	0.0015	0.0116
1213203	Crema de belleza	0.0730	153.43	160.99	164.82	2.38	7.43	0.0035	0.0105
1213204	Polvo compacto	0.0468	177.70	182.13	184.30	1.19	3.71	0.0013	0.0039
1213205	Lápiz labial	0.0297	185.73	191.09	194.34	1.70	4.64	0.0012	0.0032
1213206	Pintura de uñas	0.0259	154.02	159.28	163.65	2.74	6.26	0.0014	0.0031
1213207	Shampoo	0.0975	175.18	181.14	191.24	5.58	9.17	0.0122	0.0197
1213208	Acondicionador	0.0508	173.43	183.84	190.67	3.72	9.94	0.0043	0.0110
1213209	Fijador de pelo	0.0641	162.10	164.80	167.06	1.37	3.06	0.0018	0.0040
1213210	Otros productos para el cuidado del pelo	0.0631	152.66	154.75	155.14	0.26	1.63	0.0003	0.0020
1213211	Desodorante	0.1672	151.75	159.75	163.49	2.34	7.73	0.0078	0.0247
1213212	Jabón	0.1348	205.64	222.53	232.81	4.62	13.21	0.0172	0.0461
1213213	Pasta de dientes	0.1474	183.19	196.39	202.02	2.87	10.28	0.0103	0.0349
1213214	Talco	0.0491	225.54	236.23	248.33	5.12	10.10	0.0074	0.0141
1213215	Papel higiénico	0.3755	235.21	264.82	275.76	4.13	17.24	0.0510	0.1917
1213216	Toallas sanitarias	0.1129	160.00	172.19	177.84	3.28	11.15	0.0079	0.0253
1213217	Pañales desechables	0.1949	156.87	161.21	165.80	2.85	5.69	0.0111	0.0219
123	Efectos personales (nep)	0.2419	232.43	235.71	237.06	0.57	1.99	0.0040	0.0141
1231	Joyería, relojes de pared y relojes de pulsera	0.0978	304.54	307.79	310.06	0.74	1.81	0.0028	0.0068
12311	Joyería de oro y plata, (no incluye oro laminado)	0.0445	458.96	466.07	466.45	0.08	1.63	0.0002	0.0042
1231101	Juego de alianzas	0.0445	458.96	466.07	466.45	0.08	1.63	0.0002	0.0042
12312	Prendas de fantasías, inclusive de oro laminado	0.0273	180.99	179.64	185.36	3.18	2.42	0.0019	0.0015
1231201	Aretes de oro laminado	0.0273	180.99	179.64	185.36	3.18	2.42	0.0019	0.0015
12313	Relojes de pared y de pulseras	0.0260	169.90	171.38	173.25	1.09	1.97	0.0006	0.0011
1231301	Reloj de pulsera	0.0260	169.90	171.38	173.25	1.09	1.97	0.0006	0.0011
1232	Otros efectos personales	0.1441	183.47	186.77	187.49	0.38	2.19	0.0013	0.0073
12321	Artículos de viaje	0.1282	188.42	191.87	192.63	0.40	2.23	0.0012	0.0068
1232101	Bolso de viaje	0.0350	144.52	147.68	147.14	(0.37)	1.81	(0.0002)	0.0012
1232102	Mochila	0.0882	207.77	211.31	212.49	0.56	2.27	0.0013	0.0052
1232103	Cartera para mujer	0.0050	154.60	158.45	160.88	1.54	4.06	0.0002	0.0004
12322	Artículos para bebé	0.0159	143.69	145.83	146.22	0.27	1.76	0.0001	0.0005
1232201	Cochecito para bebé	0.0159	143.69	145.83	146.22	0.27	1.76	0.0001	0.0005
125	Seguros	0.0477	164.21	166.14	165.13	(0.61)	0.56	(0.0006)	0.0006
1251	Seguro de vida	0.0148	169.63	171.51	172.16	0.37	1.49	0.0001	0.0005
12511	Seguro de vida y otros seguros personales	0.0148	169.63	171.51	172.16	0.37	1.49	0.0001	0.0005
1251101	Seguro de vida	0.0148	169.63	171.51	172.16	0.37	1.49	0.0001	0.0005
1254	Seguro relacionado con el transporte	0.0161	179.13	181.07	181.75	0.37	1.46	0.0001	0.0005
12541	Seguro relacionado con el transporte	0.0161	179.13	181.07	181.75	0.37	1.46	0.0001	0.0005
1254101	Seguro para automóvil	0.0161	179.13	181.07	181.75	0.37	1.46	0.0001	0.0005
1255	Otros seguros	0.0167	145.06	147.02	142.93	(2.78)	(1.47)	(0.0008)	(0.0004)
12551	Otros seguros	0.0167	145.06	147.02	142.93	(2.78)	(1.47)	(0.0008)	(0.0004)
1255101	Seguro obligatorio para automóvil	0.0167	145.06	147.02	142.93	(2.78)	(1.47)	(0.0008)	(0.0004)
127	Otros servicios (nep)	0.3575	181.83	184.94	185.65	0.38	2.10	0.0031	0.0172
1271	Otros servicios (nep)	0.3575	181.83	184.94	185.65	0.38	2.10	0.0031	0.0172
12711	Otros servicios (nep)	0.3575	181.83	184.94	185.65	0.38	2.10	0.0031	0.0172
1271101	Servicios para celebraciones en el hogar	0.1832	195.01	197.23	197.27	0.02	1.16	0.0001	0.0052
1271102	Ceremonias religiosas	0.1013	193.97	197.47	199.88	1.22	3.05	0.0030	0.0075
1271104	Fotocopias	0.0730	131.94	136.75	136.75	0.00	3.64	0.0000	0.0044

Clasificadores: (d): durables; (sd): semidurables; (nd): no durables; (s): servicios; (nep): no especificado

Fuente: INIDE.

Cuadro I-6

Precios promedios de productos seleccionados, abril 2019

(córdobas)

Artículos	Unidad de medida	Nacional	Managua	Resto del país
Pan bollo corriente	Libra	26.04	24.14	28.08
Pan de barra corriente (sin cortar)	Libra	22.79	20.74	25.04
Pan de bola o hamburguesa corriente	Libra	23.52	21.73	25.47
Pan de molde	Libra	32.54	31.93	33.15
Donas	Unidad	10.88	11.91	9.95
Torta corriente sin baño	Unidad	9.34	9.55	9.14
Pico corriente	Unidad	1.48	1.12	1.97
Galleta dulce paquete de 12 paquetitos	Unidad	25.41	25.15	25.68
Galleta dulce paquetito individual	Unidad	3.42	3.80	3.08
Galleta salada paquete de 9 paquetitos	Unidad	30.69	29.38	32.07
Galleta salada paquetito individual	Unidad	4.67	4.72	4.62
Arroz blanco a Granel 96/4	Libra	15.73	15.44	16.03
Arroz blanco a Granel de 80/20	Libra	13.47	13.19	13.76
Avena hojuela	Libra	27.10	27.09	27.12
Avena molida en bolsa de "libra"	Libra	28.32	28.33	28.32
Pinolillo en bolsa de "libra"	Libra	29.33	29.20	29.47
Tortillas de maíz artesanales	Libra	16.47	16.72	16.23
Espaguetis	Unidad	14.28	15.29	13.34
Lomo de res	Libra	90.96	89.74	92.19
Posta de res	Libra	85.83	91.59	80.43
Mano de piedra	Libra	83.49	85.69	81.34
Cecina	Libra	69.57	69.28	69.86
Carne molida corriente	Libra	56.29	58.79	53.89
Carne molida especial	Libra	63.82	64.05	63.59
Costilla alta o costilla de orilla de res	Libra	60.88	63.04	58.79
Hueso res	Libra	14.68	11.66	18.47
Lomo de cerdo	Libra	79.63	81.92	77.41
Posta de cerdo	Libra	67.44	65.86	69.06
Costilla de Cerdo	Libra	63.61	65.83	61.47
Filete de pollo	Libra	72.44	72.21	72.67
Pollo en pieza (muslo y pierna o pechuga con alas)	Libra	40.65	39.53	41.79
Muslo de pollo	Libra	40.47	42.11	38.89
Piernas de pollo	Libra	40.34	41.69	39.03
Pechuga sin alas	Libra	48.83	48.32	49.35
Alas de pollo	Libra	43.31	45.15	41.54
Hígado de res	Libra	33.78	29.68	38.44
Titiles de pollo	Libra	30.83	31.23	30.43
Chuleta de pescado	Libra	77.12	81.36	73.10
Atún enlatado	Unidad	43.70	44.98	42.45
Sardinas	Unidad	29.06	30.06	28.10
Leche pasteurizada	Litro	29.14	29.19	29.10
Leche en polvo maternizada	Unidad	190.56	189.68	191.44
Crema dulce	Libra	40.17	37.29	43.28
Crema ácida	Libra	33.61	31.04	36.38
Crema ácida	Onza	10.01	9.92	10.10

Cuadro I-6

Precios promedios de productos seleccionados, abril 2019

(córdobas)

Artículos	Unidad de medida	Nacional	Managua	Resto del país
Cuajada	Libra	65.34	73.70	57.92
Queso fresco y/o frescal	Libra	55.84	53.70	58.07
Queso amarillo	Unidad	37.42	37.20	37.63
Queso seco	Libra	70.42	77.95	63.62
Aceite Vegetal a granel	Litro	35.25	34.67	35.84
Banano maduro	Libra	6.62	5.94	7.37
Banano verde	Libra	5.10	4.10	6.35
Naranja agria	Libra	13.12	14.04	12.27
Naranja dulce	Libra	8.49	8.57	8.42
Limón criollo	Libra	38.29	39.82	36.81
Limón sin semilla	Libra	27.52	33.87	22.35
Piña	Libra	6.43	6.01	6.89
Aguacate	Libra	37.02	34.35	39.91
Melón	Libra	9.99	9.47	10.55
Papaya	Libra	6.32	5.80	6.89
Sandia	Libra	6.27	5.23	7.52
Fríjol rojo en granos a granel	Libra	15.06	14.95	15.18
Cebolla amarilla	Libra	16.19	15.94	16.44
Cebolla blanca	Libra	20.60	24.58	17.27
Ayote	Libra	7.94	7.00	9.00
Chayote	Libra	7.51	7.23	7.80
Chiltoma	Libra	28.68	22.05	37.30
Guineo cuadrado verde	Libra	5.32	6.08	4.66
Plátano verde	Libra	9.08	9.64	8.55
Plátano maduro	Libra	9.16	10.21	8.22
Lechuga	Libra	18.07	18.63	17.51
Tomate	Libra	12.65	11.54	13.86
Pipian	Libra	12.80	12.09	13.56
Quequisque	Libra	16.14	19.71	13.23
Ajo	Libra	43.70	40.76	46.84
Remolacha	Libra	13.12	14.10	12.22
Repollo	Libra	7.46	6.74	8.27
Zanahoria	Libra	13.26	13.79	12.76
Papas	Libra	13.03	12.59	13.49
Yuca	Libra	5.63	6.34	5.00
Azúcar refinada a granel	Libra	13.23	12.82	13.65
Azúcar sulfitada a granel	Libra	12.63	12.47	12.80
Sal gruesa corriente	Libra	4.63	5.35	4.00
Sal refinada	Libra	9.24	10.58	8.07
Sopa concentrada	Unidad	11.06	10.87	11.26
Café molido bolsa de libra	Libra	101.21	102.85	99.59
Ron Extra Seco / Extra Light	Unidad	240.52	237.90	243.16
Ron Plata	Unidad	57.84	54.02	61.93
Cerveza Nacional en botella de vidrio retornable	Unidad	30.82	29.84	31.85

Fuente: INIDE.