



INFORME DE LA COOPERACIÓN OFICIAL EXTERNA 2021

JUNIO 2022



El Banco Central de Nicaragua se complace en presentar el Informe de Cooperación Oficial Externa correspondiente del año 2021.

El Banco Central de Nicaragua expresa su especial agradecimiento a la comunidad cooperante y a las instituciones del sector público y privado nicaragüense por hacer posible esta publicación, mediante el suministro de información sobre la cooperación oficial externa.

© Banco Central de Nicaragua

Sitio de Internet: <http://www.bcn.gob.ni>

Apartado Postal: 2252, 2253

El contenido del Informe de Cooperación Oficial Externa se basa en información estadística que se actualiza de manera continua, a medida que el Banco Central de Nicaragua recopila datos provenientes de diferentes fuentes, por tanto, la información de este informe es preliminar y sujeta a ajustes.

Contenido

Siglas y abreviaturas	4
I. Cooperación total	6
II. Cooperación al sector público	8
Flujos totales.....	8
Préstamos	9
Donaciones.....	10
III. Cooperación al sector privado	11
Flujos totales.....	11
Préstamos	12
Donaciones.....	12
IV. Anexo metodológico	13
Cobertura	13
Fuentes de información.....	13
V. Anexo estadístico	14

Siglas y abreviaturas

AIF	Asociación Internacional de Fomento del Banco Mundial
BANDES	Banco de Desarrollo de Venezuela
BEI	Banco Europeo de Inversiones
BCIE	Banco Centroamericano de Integración Económica
BID	Banco Interamericano de Desarrollo
CFC	Fondo Común de Productos Básicos
CII	Corporación Interamericana de Inversiones, miembro del grupo BID
CRM	Cuenta Reto del Milenio
DEG	Sociedad Alemana para las Inversiones y el Desarrollo
DID	Desarrollo Internacional Desjardins
FAO	Organización de las Naciones Unidas para la Agricultura y la Alimentación
FGSTM	Fondo Global para la Lucha contra el Sida, la Tuberculosis y la Malaria
FIDA	Fondo Internacional para el Desarrollo Agrícola
FMI	Fondo Monetario Internacional
FMO	Banco de Desarrollo Empresarial de los Países Bajos
FND	Fondo Nórdico de Desarrollo
FOMIN	Fondo Multilateral de Inversiones, miembro del grupo BID
FONDEAGRO	Fondo de Desarrollo Agropecuario
IFC	Corporación Financiera Internacional
ICO	Instituto de crédito Oficial
NORFUND	Fondo Noruego de Inversión para Países en Desarrollo
OFID	Fondo OPEP para el Desarrollo Internacional
ONG	Organismo no Gubernamental
OPEP	Organización de Países Exportadores de Petróleo
OPIC	Corporación de Inversiones Privadas en el Extranjero
OPS	Organización Panamericana de la Salud
ONUDI	Organización de las Naciones Unidas para el Desarrollo Industrial
OVF	Fondos de Servicios de Noruega (Opplysningsvesenets Fond)
PIB	Producto Interno Bruto
PDVSA	Petróleos de Venezuela S.A.
PMA	Programa Mundial de Alimentos
PNUD	Programa de las Naciones Unidas para el Desarrollo
SIFEM	Fondo Suizo de Inversiones en Mercados Emergentes
SINAPRED	Sistema Nacional para la Prevención, Mitigación, y Atención de Desastres
UE	Unión Europea
UNICEF	Fondo de las Naciones Unidas para la Infancia
UNFPA	Fondo de la Población de las Naciones Unidas

Resumen Ejecutivo

En 2021, los flujos de la cooperación oficial externa fueron de 1,441.9 millones de dólares, de los cuales 86.5 por ciento correspondieron a cooperación dirigida al sector público (US\$1,246.8 millones) y 13.5 por ciento a cooperación dirigida al sector privado (US\$195.1 millones).

La cooperación total aumentó en 16.7 por ciento (+US\$206.4 millones) con respecto al año 2020 (US\$1,235.5 millones), como resultado del aumento de 32.9 por ciento (+US\$309.0 millones) en la cooperación oficial al sector público, y la disminución de 34.5 por ciento en la cooperación al sector privado (-US\$102.6 millones).

Concepto	2020		2021		Tasa de crecimiento %
	Millones US\$	Porcentaje del PIB	Millones US\$	Porcentaje del PIB	
Cooperación total	1,235.5	9.8	1,441.9	10.3	16.7
• Sector público	937.8	7.4	1,246.8	8.9	32.9
• Sector privado	297.7	2.4	195.1	1.4	-34.5

Fuente: BCN, MINREX, SIBOIF, comunidad cooperante y empresas privadas.

Por fuente de financiamiento, el 87.7 por ciento de la cooperación oficial externa provinieron de fuentes multilaterales (US\$1,264.4 millones) y 12.3 por ciento de fuentes bilaterales (US\$177.5 millones). En comparación con 2020, la cooperación multilateral aumentó 27.7 por ciento (+US\$274.6 millones) y la bilateral disminuyó 27.8 por ciento (-US\$68.2 millones).

Por modalidad de recursos, el 91.6 por ciento correspondieron a préstamos (US\$1,321.0 millones) y 8.4 por ciento a donaciones (US\$120.9 millones). En comparación con 2020, los desembolsos de préstamos aumentaron 21.3 por ciento (+US\$232.3 millones) y las donaciones disminuyeron en 17.7 por ciento (-US\$25.9 millones).

Las principales fuentes de cooperación, tanto para el sector público como privado, fueron: BCIE (US\$454.3 millones), FMI (US\$353.5 millones), BID (US\$198.6 millones), Banco Mundial (US\$168.5 millones), Estados Unidos (US\$60.8 millones), Unión Europea (US\$37.4 millones) y Holanda (US\$32.7 millones).

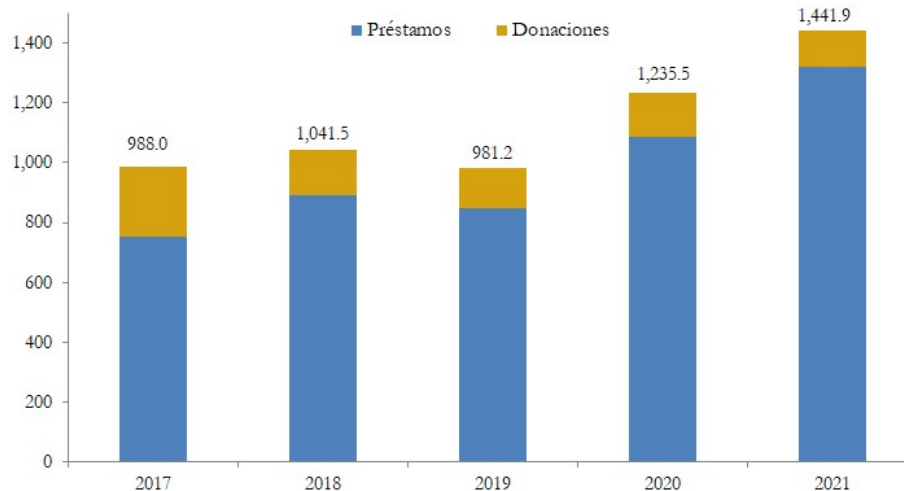
Los sectores económicos a los cuales se dirigieron los recursos de la cooperación oficial externa fueron: administración pública (US\$562.3 millones), construcción (US\$311.8 millones), servicios sociales, salud y educación (US\$203.3 millones), electricidad, gas y agua (US\$152.3 millones), intermediación financiera (US\$111.6 millones), industria manufacturera (US\$31.7 millones), Agricultura, ganadería, silvicultura y pesca (US\$28.4 millones) y otros sectores (US\$40.5 millones).

I. Cooperación total

En 2021, los recursos externos totales desembolsados de la cooperación oficial externa ascendieron a 1,441.9 millones de dólares, los cuales aumentaron en 16.7 por ciento, equivalente a 206.4 millones de dólares adicionales a los recursos registrados en el año 2020 (US\$1,235.5 millones). Estos recursos se destinaron de la siguiente manera:

- El sector público recibió el 86.5 por ciento de la cooperación total, equivalente a 1,246.8 millones de dólares, 309.0 millones de dólares más que en 2020.
- El sector privado recibió el 13.5 por ciento de los recursos de la cooperación, equivalente a 195.1 millones de dólares, 102.6 millones menos que en 2020.

Gráfico 1: Cooperación oficial externa
(Millones de dólares)

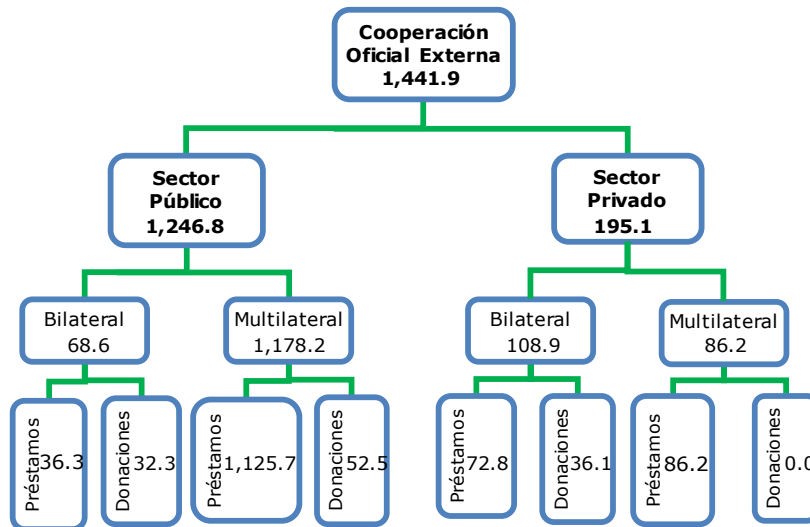


Fuente: BCN, MINREX, SIBOIF, comunidad cooperante y empresas privadas

Por fuente de financiamiento, los organismos multilaterales desembolsaron 1,264.4 millones de dólares, el cual correspondió al 87.7 por ciento del total de cooperación oficial externa. Por su parte, las fuentes bilaterales contribuyeron con 177.5 millones, representando el 12.3 por ciento de la cooperación total. En comparación con el año 2020, la cooperación multilateral aumentó en 27.7 por ciento, equivalente a 274.6 millones de dólares adicionales, y la cooperación bilateral disminuyó en 27.8 por ciento (-US\$68.2 millones).

Por modalidad de recursos, el 91.6 por ciento de la cooperación oficial externa correspondieron a préstamos (US\$1,321.0 millones) y 8.4 por ciento en concepto de donaciones (US\$120.9 millones). Los desembolsos de préstamos aumentaron en 21.3 por ciento, 232.3 millones adicionales con respecto al 2020, y las donaciones disminuyeron interanualmente en 17.7 por ciento (-US\$25.9 millones).

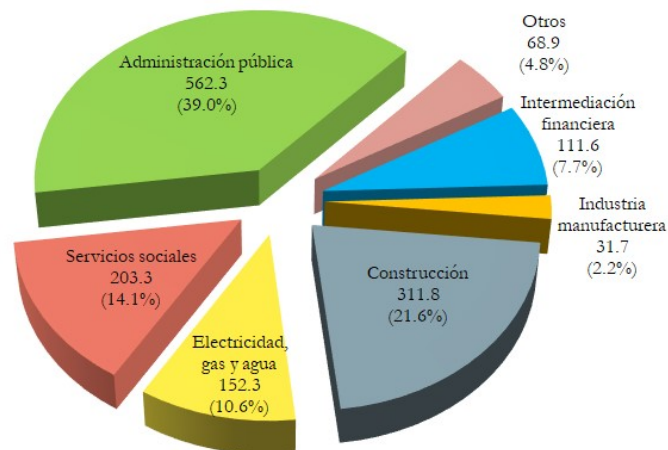
Gráfico 2: Cooperación oficial por destino, fuente y modalidad, 2021
(Millones de dólares)



Fuente: BCN, MINREX, SIBOIF, comunidad cooperante y empresas privadas

Por sector económico, el 39.0 por ciento de la cooperación oficial externa fue destinado al sector administración pública, 21.6 por ciento a construcción, 14.1 por ciento al sector social (servicios sociales, salud y educación), 10.6 por ciento a electricidad, gas y agua, 7.7 por ciento a intermediación financiera, 2.2 por ciento al sector industria manufacturera, y 4.6 por ciento a otros sectores.

Gráfico 3: Cooperación oficial por sector económico 2021
(Millones de dólares y participación porcentual)



Fuente: BCN, MINREX, SIBOIF, comunidad cooperante y empresas privadas

II. Cooperación al sector público

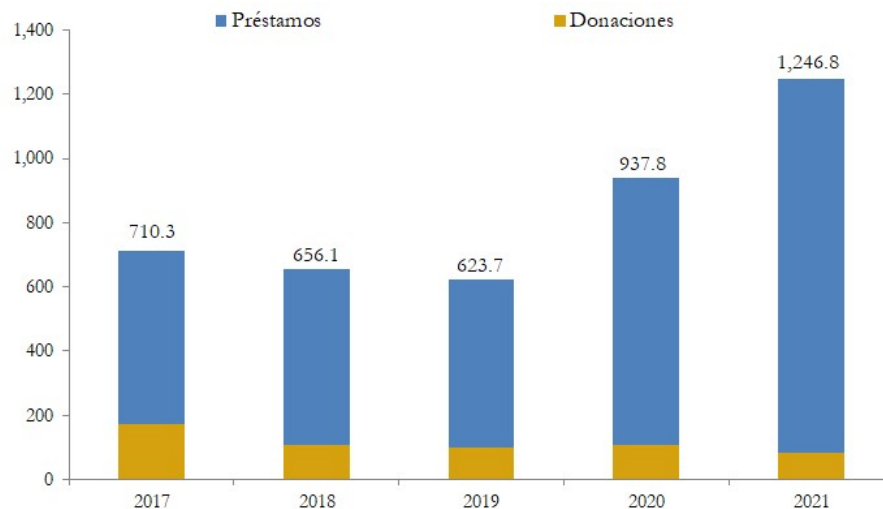
Flujos totales

La cooperación oficial externa dirigida al sector público alcanzó 1,246.8 millones de dólares, lo que representó un aumento de 309.0 millones respecto al año 2020. Esta cooperación provino principalmente de fuentes multilaterales, la cual fue canalizada en mayor proporción por la vía de préstamos (93.2%).

Por fuente de financiamiento, 1,178.2 millones de dólares provinieron de fuentes multilaterales (94.5%), mostrando un aumento de 329.2 millones de dólares (38.8%) respecto a 2020. El resto de la cooperación 68.6 millones provino de fuentes bilaterales (5.5%) y reflejó una disminución de 20.2 millones de dólares (-22.8%).

Las principales fuentes de cooperación al sector público fueron: BCIE (US\$413.1 millones), FMI (US\$353.5 millones), BID (US\$198.6 millones), Banco Mundial (US\$130.2 millones), Unión Europea (US\$37.4 millones), OFID (US\$19.1 millones), China Taiwán (US\$17.2 millones), Fondo de Kuwait (US\$15.3 millones) y el Banco Europeo de Inversiones (BEI) (US\$12.5 millones).

Gráfico 4: Cooperación al sector público por modalidad
(Millones de dólares)



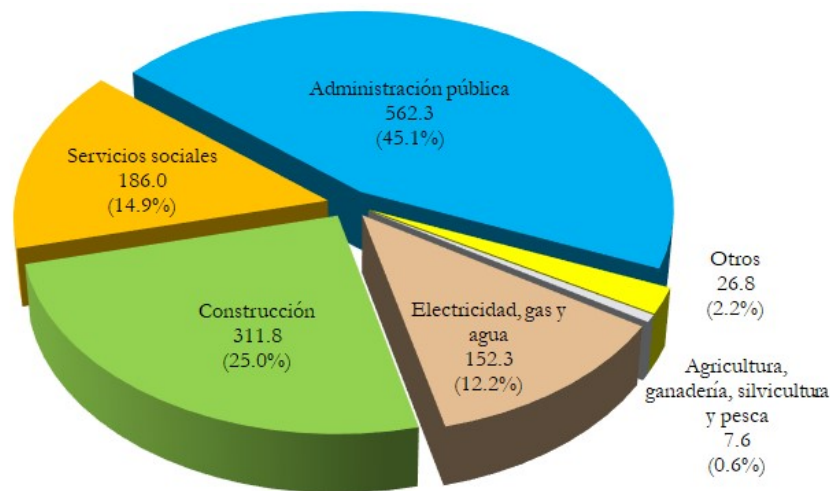
Fuente: MINREX y BCN

Por modalidad de recursos, 1,162.0 millones de dólares (93.2%) correspondieron a préstamos y 84.8 millones a donaciones (6.8%). Los desembolsos de préstamos aumentaron en 332.8 millones de dólares (40.1%), con respecto al año 2020 y los desembolsos por donaciones disminuyeron en 23.8 millones de dólares (-21.9%).

El sector administración pública mostró un incremento de 327.0 millones de dólares con relación a los recursos recibidos en 2020, siendo así el sector económico con mayor crecimiento en la captación de la cooperación externa pública en 2021.

Por sector económico, el 45.1 por ciento de la cooperación oficial externa para el sector público fue dirigida al sector administración pública, 25.0 por ciento al sector construcción, 14.9 por ciento se destinó al sector social (servicios sociales, salud y educación), 12.2 por ciento al sector a electricidad y suministro de agua, 1.8 por ciento al sector agricultura, ganadería, silvicultura y pesca y el restante 1.0 por ciento a otros sectores.

Gráfico 5: Cooperación al sector público por destino económico 2021
(Participación porcentual)



Fuente: MINREX y BCN

Los recursos de libre disponibilidad, para apoyo presupuestario y balanza de pagos sumaron 353.5 millones de dólares.

Préstamos

En 2021, el sector público recibió desembolsos de préstamos externos por 1,162.0 millones de dólares, de los cuales 1,125.7 millones de dólares fueron otorgados por organismos multilaterales y 36.3 millones de dólares por fuentes bilaterales.

De los 1,125.7 millones de dólares recibidos en préstamos de organismos multilaterales, el BCIE desembolsó 413.1 millones de dólares, seguido del FMI (US\$353.5 millones), BID (US\$195.7 millones), Banco Mundial (US\$128.0 millones), OFID (US\$19.1 millones), BEI (US\$12.5 millones) y FIDA (US\$3.8 millones). Por parte de los acreedores bilaterales, Fondo Kuwait desembolsó 15.3 millones de dólares, seguido de Corea del Sur (US\$9.5 millones),

India (US\$6.1 millones), Italia (US\$2.4 millones), Alemania (US\$2.3 millones) y Japón (US\$0.7 millones).

El 47.3 por ciento de los desembolsos de préstamos (US\$550.2 millones) fueron destinados al sector administración pública. Por su parte, el sector de infraestructura económica (electricidad, gas y agua, construcción, transporte y comunicaciones) recibió 469.9 millones (40.4%), el sector social (servicios sociales, salud y educación) recibió 138.6 millones de dólares (11.9%) y el sector agricultura, ganadería, silvicultura y pesca recibió 3.3 millones de dólares (0.3%).

Donaciones

El sector público recibió 84.8 millones de dólares en concepto de donaciones, 23.8 millones de dólares menos que en 2020 (US\$108.6 millones). Del total de donaciones, el 61.9 por ciento procedieron de fuentes multilaterales (US\$52.5 millones) y 38.1 por ciento de fuentes bilaterales (US\$32.3 millones). El total de donaciones recibidas representaron el 6.8 por ciento de la cooperación oficial externa ingresadas al sector público.

De los 52.5 millones de dólares de donaciones provenientes de fuentes multilaterales, 37.4 millones de dólares (71.3%) correspondieron a recursos de la Unión Europea, 5.1 millones (9.8%) de la Organización Panamericana de la Salud y Organización Mundial de la Salud (OPS/OMS), 3.4 millones (6.6%) a la Organización de las Naciones Unidas para la Agricultura y la Alimentación (FAO), 2.9 millones (5.5%) del BID, 2.2 millones (4.1%) del Banco Mundial, y el resto de varios donantes. Por otra parte, de los 32.3 millones de dólares provenientes de donantes bilaterales, 17.2 millones (53.1%) fueron de China-Taiwán, 8.7 millones (26.9%) de Japón, 4.6 millones (14.1%) de Suiza, 1.2 millones (3.6%) de Luxemburgo y el resto de varios cooperantes bilaterales.

El 55.9 por ciento de las donaciones al sector público (US\$47.4 millones) se utilizaron en el sector social (servicios sociales, salud y educación); 22.6 por ciento (US\$19.2 millones) en el sector productivo, dirigidos al sector agropecuario; 14.4 por ciento (US\$12.2 millones) en administración pública, 2.2 por ciento (US\$1.8 millones) en el sector de infraestructura económica (electricidad, gas y agua, construcción, transporte y comunicaciones) y 19.3 por ciento (US\$16.4 millones) en otros sectores.

III. Cooperación al sector privado

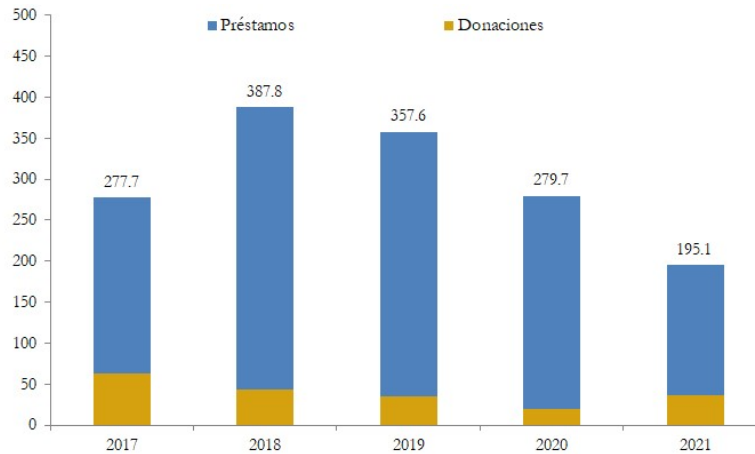
Flujos totales

La cooperación oficial externa dirigida al sector privado fue de 195.1 millones de dólares, lo que significó una disminución de 102.6 millones de dólares respecto al año 2020. Esta cooperación se caracterizó por provenir principalmente de fuentes bilaterales y por ser canalizada principalmente por la vía de préstamos.

Por fuente de financiamiento, 108.9 millones (55.8%), provinieron de fuentes bilaterales lo que mostró una disminución de 48.0 millones (-30.6%) respecto al año 2020 y 86.2 millones de dólares (44.2%) provinieron de fuentes multilaterales con una disminución de 54.6 millones de dólares (-38.8%) respecto al 2020.

Las principales fuentes de cooperación al sector privado fueron: Estados Unidos (US\$60.8 millones), BCIE (US\$41.2 millones), Banco Mundial/IFC (US\$38.3 millones) y Holanda (US\$32.7 millones).

Gráfico 6: Cooperación al sector privado por modalidad
(Millones de dólares)

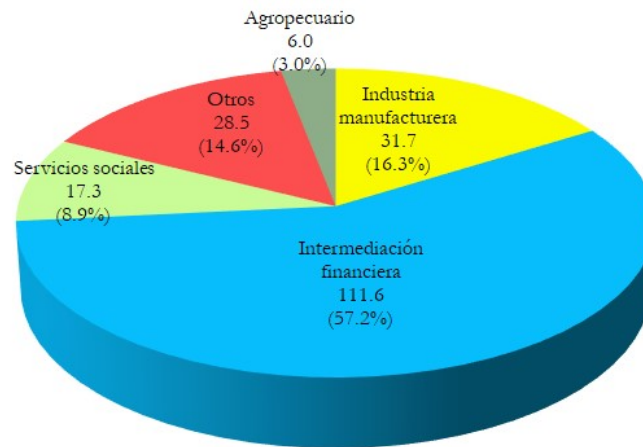


Fuente: BCN, MINREX, SIBOIF, comunidad cooperante y empresas privadas

Por modalidad de recursos, 159.0 millones de dólares (81.5%) correspondieron a préstamos y 36.1 millones a donaciones. Los desembolsos de préstamos disminuyeron en 100.5 millones (-38.7%) y las donaciones disminuyeron en 2.1 millones (-5.6%), con respecto al año 2020.

Del total de la cooperación oficial externa para el sector privado, el 57.2 por ciento (US\$111.6 millones) fue canalizada al sector financiero, 16.3 por ciento hacia el sector industria manufacturera (US\$31.7 millones), 8.9 por ciento (US\$17.3 millones) a servicios sociales, salud y educación, el 3.1 por ciento (US\$6.0 millones) al sector agropecuario y el 14.5 por ciento (US\$28.5 millones) a los demás sectores.

Gráfico 7: Cooperación al sector privado por destino económico 2021
(Millones de dólares)



Fuente: BCN, MINREX, SIBOIF, comunidad cooperante y empresas privadas

Préstamos

De los 159.0 millones de dólares recibidos en préstamos por el sector privado, 54.2 por ciento (US\$86.2 millones) fue otorgado por acreedores multilaterales y 45.8 por ciento (US\$72.8 millones) por acreedores bilaterales.

De los 86.2 millones recibidos en préstamos de acreedores multilaterales, el BCIE desembolsó 41.2 millones de dólares (47.8%), IFC del Banco Mundial 38.3 millones (44.4%) y Fondo OPEP para el Desarrollo Internacional (OFID) de 6.7 millones (7.8%). De los 72.8 millones de dólares en préstamos de acreedores bilaterales, Holanda desembolsó 32.7 millones (44.9%), Estados Unidos desembolsó 30.1 millones (41.3%), Noruega 6.0 millones (8.2%) y Alemania desembolsó 3.8 millones de dólares (5.2%).

Donaciones

Los recursos no reembolsables recibidos por el sector privado totalizaron 36.1 millones de dólares, 2.1 millones menos que lo registrado en 2020. Estas donaciones fueron destinadas principalmente a proyectos del sector social. El total de donaciones provinieron de fuentes bilaterales.

Los donantes al sector privado fueron Estados Unidos (US\$30.8 millones), Suiza (US\$4.2 millones), Austria (US\$0.9 millones) y Japón (US\$0.2 millones).

IV. Anexo metodológico

Cobertura

La cobertura de la cooperación incluida en este documento está referida exclusivamente a la cooperación oficial (constituida por los flujos que los gobiernos, o sus agencias oficiales, destinan a Nicaragua, ya sea de manera bilateral o canalizada a través de instituciones multilaterales). En el Anexo estadístico se detallan los flujos por desembolsos de préstamos y donaciones recibidos en el período 2007 - 2021.

Fuentes de información

Las principales fuentes de información del presente documento fueron:
Instituciones del sector público:

- Ministerio de Relaciones Exteriores (MINREX) – con información de donaciones al sector público y privado.
- Superintendencia de Bancos y Otras Instituciones Financieras (SIBOIF) – con información de préstamos al Sistema Financiero Nacional (SFN).
- Banco Central de Nicaragua (BCN) – con información de préstamos al sector público.

Instituciones privadas:

- Empresas privadas que reportan su deuda externa al BCN en cumplimiento del Artículo 83 de las Normas Financieras del BCN – con información de préstamos al sector privado.

Comunidad cooperante:

- Acreedores bilaterales y multilaterales – con información de préstamos al sector privado.

V. Anexo estadístico

Cuadro 1

Cooperación oficial externa por destino, fuente y modalidad ^{p/}*(millones de dólares)*

	2007	2008	2009	2010	2011	2012	2013	2014	2015	2016	2017	2018	2019	2020	2021
Recursos dirigidos al sector público	653.1	528.5	769.6	519.1	493.9	485.6	506.3	517.9	531.9	560.0	710.3	656.1	623.7	937.8	1,246.8
Bilaterales	304.5	296.7	253.8	195.2	158.9	145.3	127.0	97.0	76.1	94.6	103.1	96.6	103.3	88.8	68.6
Multilaterales	348.6	231.9	515.8	323.9	335.0	340.3	379.3	420.9	455.8	465.4	607.2	559.5	520.4	849.0	1,178.2
Recursos dirigidos al sector privado	421.8	726.1	604.7	819.0	963.1	896.2	791.0	703.8	586.1	372.4	277.7	385.4	357.6	297.7	195.1
Bilaterales	278.6	498.0	466.8	654.5	769.0	702.9	636.1	562.7	436.4	214.0	110.9	176.5	165.1	156.8	108.9
Multilaterales	143.2	228.1	138.0	164.5	194.1	193.3	154.9	141.2	149.7	158.5	166.8	208.9	192.4	140.9	86.2
Total por destino	1,074.9	1,254.6	1,374.4	1,338.1	1,457.0	1,381.8	1,297.3	1,221.7	1,118.0	932.4	988.0	1,041.5	981.2	1,235.5	1,441.9
Bilaterales	583.1	794.6	720.6	849.7	927.9	848.2	763.1	659.6	512.5	308.5	214.0	273.1	268.4	245.7	177.5
Sector público	304.5	296.7	253.8	195.2	158.9	145.3	127.0	97.0	76.1	94.6	103.1	96.6	103.3	88.8	68.6
Sector privado	278.6	498.0	466.8	654.5	769.0	702.9	636.1	562.7	436.4	214.0	110.9	176.5	165.1	156.8	108.9
Multilaterales	491.8	460.0	653.8	488.4	529.1	533.6	534.2	562.1	605.5	623.9	774.0	768.4	712.8	989.8	1,264.4
Sector público	348.6	231.9	515.8	323.9	335.0	340.3	379.3	420.9	455.8	465.4	607.2	559.5	520.4	849.0	1,178.2
Sector privado	143.2	228.1	138.0	164.5	194.1	193.3	154.9	141.2	149.7	158.5	166.8	208.9	192.4	140.9	86.2
Total por fuente	1,074.9	1,254.6	1,374.4	1,338.1	1,457.0	1,381.8	1,297.3	1,221.7	1,118.0	932.4	988.0	1,041.5	981.2	1,235.5	1,441.9
Donaciones	574.4	470.8	451.1	308.5	337.1	311.1	297.0	222.1	213.9	257.7	236.0	148.5	135.1	146.8	120.9
Sector público	399.6	315.4	275.6	234.0	236.8	228.6	218.2	170.2	146.6	194.6	173.0	107.6	99.7	108.6	84.8
Sector privado	174.8	155.4	175.5	74.5	100.3	82.5	78.8	51.9	67.2	63.0	63.0	40.9	35.4	38.2	36.1
Préstamos	500.5	783.8	923.3	1,029.6	1,119.9	1,070.7	1,000.3	999.6	904.1	674.8	752.0	893.0	846.1	1,088.7	1,321.0
Sector público	253.5	213.1	494.0	285.1	257.1	257.0	288.1	347.7	385.3	365.4	537.3	548.5	523.9	829.2	1,162.0
Sector privado	247.0	570.7	429.2	744.5	862.8	813.7	712.2	651.9	518.9	309.4	214.7	344.5	322.1	259.5	159.0
Total por modalidad	1,074.9	1,254.6	1,374.4	1,338.1	1,457.0	1,381.8	1,297.3	1,221.7	1,118.0	932.4	988.0	1,041.5	981.2	1,235.5	1,441.9
Sector público	653.1	528.5	769.6	519.1	493.9	485.6	506.3	517.9	531.9	560.0	710.3	656.1	623.7	937.8	1,246.8
Donaciones	399.6	315.4	275.6	234.0	236.8	228.6	218.2	170.2	146.6	194.6	173.0	107.6	99.7	108.6	84.8
Préstamos	253.5	213.1	494.0	285.1	257.1	257.0	288.1	347.7	385.3	365.4	537.3	548.5	523.9	829.2	1,162.0
Sector privado	421.8	726.1	604.7	819.0	963.1	896.2	791.0	703.8	586.1	372.4	277.7	385.4	357.6	297.7	195.1
Donaciones	174.8	155.4	175.5	74.5	100.3	82.5	78.8	51.9	67.2	63.0	63.0	40.9	35.4	38.2	36.1
Préstamos	247.0	570.7	429.2	744.5	862.8	813.7	712.2	651.9	518.9	309.4	214.7	344.5	322.1	259.5	159.0

p/: preliminar

Fuente: BCN, MINREX, SIBOIF, comunidad cooperante y empresas privadas

Cuadro 2

Cooperación oficial externa por sector económico ^{p/}*(millones de dólares)*

	2007	2008	2009	2010	2011	2012	2013	2014	2015	2016	2017	2018	2019	2020	2021
Productivo	103.3	118.4	85.4	83.2	59.0	67.9	57.9	36.6	60.5	31.2	24.0	28.5	75.1	151.2	60.1
Agricultura, ganadería, silvicultura y pesca	88.4	99.3	59.7	60.5	57.5	60.8	42.9	36.6	60.2	31.2	24.0	10.3	24.9	39.5	28.4
Minería	0.0	0.0	7.6	5.4	0.0	0.0	0.0	0.0	0.0	0.0	0.0	0.0	0.0	0.0	0.0
Industria manufacturera	14.9	19.1	18.2	17.3	1.5	7.1	15.0	0.0	0.3	0.0	0.0	18.2	50.2	111.7	31.7
Infraestructura Económica	136.8	250.2	267.7	308.2	334.5	342.5	262.1	228.1	355.2	337.7	424.2	302.9	400.0	515.7	471.8
Electricidad, gas y agua	45.1	149.6	124.5	196.7	215.6	234.1	162.5	106.3	196.7	127.9	204.7	112.3	161.5	172.9	152.3
Construcción	76.3	84.1	134.2	95.2	75.8	94.8	97.2	120.5	154.3	209.1	204.2	175.8	221.6	331.3	311.8
Transporte y comunicaciones	15.5	16.5	9.0	16.3	43.1	13.6	2.3	1.3	4.2	0.7	15.3	14.7	16.9	11.6	7.6
Social	354.8	275.3	249.2	225.6	215.0	210.8	191.4	151.4	126.5	164.7	165.4	92.9	160.8	179.7	203.3
Servicios sociales, salud y educación	354.8	275.3	249.2	225.6	215.0	210.8	191.4	151.4	126.5	164.7	165.4	92.9	160.8	179.7	203.3
Otros sectores	480.0	610.7	772.1	721.1	848.5	760.7	786.0	805.7	575.8	398.8	374.5	617.1	345.3	389.0	706.7
Comercio	4.2	0.1	4.4	8.6	10.0	14.6	7.8	6.7	3.3	0.0	1.6	13.2	0.6	1.4	0.2
Intermediación financiera	175.4	401.4	366.1	563.8	693.2	627.0	666.3	641.7	454.4	308.7	194.5	487.0	256.3	114.9	111.6
Administración pública	68.9	74.1	311.1	97.9	63.0	41.2	48.6	97.2	39.0	30.0	106.5	37.0	38.1	235.3	562.3
Otros	231.6	135.2	90.5	50.8	82.3	77.9	63.3	60.2	79.0	60.1	71.9	79.8	50.4	37.4	32.6
Total	1,074.9	1,254.6	1,374.4	1,338.1	1,457.0	1,381.8	1,297.3	1,221.7	1,118.0	932.4	988.0	1,041.5	981.2	1,235.5	1,441.9

p/: preliminar

Fuente: BCN, MINREX, SIBOIF, comunidad cooperante y empresas privadas

Cuadro 3

Cooperación oficial externa año 2021 por tipo de fuente ^{p/}

(millones de dólares)

	Sector público			Sector privado			Total		
	Préstamos	Donaciones	Total	Préstamos	Donaciones	Total	Préstamos	Donaciones	Total
Bilaterales	36.3	32.3	68.6	72.8	36.1	108.9	109.1	68.4	177.45
Alemania	2.3	0.0	2.4	3.8	0.0	3.8	6.1	0.0	6.2
Austria	0.0	0.0	0.0	0.0	0.9	0.9	0.0	0.9	0.9
Brasil	0.0	0.0	0.0	0.0	0.0	0.0	0.0	0.0	0.0
Canadá	0.0	0.0	0.0	0.0	0.0	0.0	0.0	0.0	0.0
China-Taiwán	0.0	17.2	17.2	0.0	0.0	0.0	0.0	17.2	17.2
Corea del Sur	9.5	0.4	9.8	0.0	0.0	0.0	9.5	0.4	9.8
Dinamarca	0.0	0.0	0.0	0.0	0.0	0.0	0.0	0.0	0.0
España	0.0	0.3	0.3	0.3	0.0	0.3	0.3	0.3	0.6
Estados Unidos	0.0	0.0	0.0	30.1	30.8	60.8	30.1	30.8	60.8
Federación de Rusia	0.0	0.0	0.0	0.0	0.0	0.0	0.0	0.0	0.0
Finlandia	0.0	0.0	0.0	0.0	0.0	0.0	0.0	0.0	0.0
Gran Bretaña	0.0	0.0	0.0	0.0	0.0	0.0	0.0	0.0	0.0
Holanda	0.0	0.0	0.0	32.7	0.0	32.7	32.7	0.0	32.7
India	6.1	0.0	6.1	0.0	0.0	0.0	6.1	0.0	6.1
Irán	0.0	0.0	0.0	0.0	0.0	0.0	0.0	0.0	0.0
Islandia	0.0	0.0	0.0	0.0	0.0	0.0	0.0	0.0	0.0
Italia	2.4	0.0	2.4	0.0	0.0	0.0	2.4	0.0	2.4
Japón	0.7	8.7	9.4	0.0	0.2	0.2	0.7	8.9	9.6
Luxemburgo	0.0	1.2	1.2	0.0	0.0	0.0	0.0	1.2	1.2
Noruega	0.0	0.0	0.0	6.0	0.0	6.0	6.0	0.0	6.0
Qatar	0.0	0.0	0.0	0.0	0.0	0.0	0.0	0.0	0.0
Suecia	0.0	0.0	0.0	0.0	0.0	0.0	0.0	0.0	0.0
Suiza	0.0	4.6	4.6	0.0	4.2	4.2	0.0	8.7	8.7
Fondo de Kuwait	15.3	0.0	15.3	0.0	0.0	0.0	15.3	0.0	15.3
Venezuela	0.0	0.0	0.0	0.0	0.0	0.0	0.0	0.0	0.0
Multilaterales	1,125.7	52.5	1,178.2	86.2	0.0	86.2	1,211.9	52.5	1,264.4
Asociación Internacional de Fomento (AIF/Banco Mundial)	128.0	2.2	130.2	0.0	0.0	0.0	128.0	2.2	130.2
Corporación Financiera Internacional (IFC/Banco Mundial)	0.0	0.0	0.0	38.3	0.0	38.3	38.3	0.0	38.3
Banco Interamericano de Desarrollo (BID)	195.7	2.9	198.6	0.0	0.0	0.0	195.7	2.9	198.6
Corporación Interamericana de Inversiones (CII/BID)	0.0	0.0	0.0	0.0	0.0	0.0	0.0	0.0	0.0
Fondo Multilateral de Inversiones (FOMIN/BID)	0.0	0.0	0.0	0.0	0.0	0.0	0.0	0.0	0.0
Banco Centroamericano de Integración Económica (BCIE)	413.1	0.0	413.1	41.2	0.0	41.2	454.3	0.0	454.3
Conferencia de las Naciones Unidas sobre Comercio y Desarrollo (UNCTAD)	0.0	0.0	0.0	0.0	0.0	0.0	0.0	0.0	0.0
Fondo Internacional de Desarrollo Agrícola (FIDA)	3.8	0.0	3.8	0.0	0.0	0.0	3.8	0.0	3.8
Fondo Nórdico de Desarrollo (FDN)	0.0	0.0	0.0	0.0	0.0	0.0	0.0	0.0	0.0
Fondo de las Naciones Unidas para Actividades de Población (UNFPA)	0.0	0.0	0.0	0.0	0.0	0.0	0.0	0.0	0.0
Fondo de las Naciones Unidas para el Desarrollo de Capitalización (UNCDF)	0.0	0.0	0.0	0.0	0.0	0.0	0.0	0.0	0.0
Fondo de las Naciones Unidas para la Infancia (UNICEF)	0.0	0.9	0.9	0.0	0.0	0.0	0.0	0.9	0.9
Fondo Global para la Lucha contra el SIDA, la Tuberculosis y la Malaria (FGSTM)	0.0	0.0	0.0	0.0	0.0	0.0	0.0	0.0	0.0
Fondo Mundial para el Medio Ambiente (GEF)	0.0	0.0	0.0	0.0	0.0	0.0	0.0	0.0	0.0
Organización de las Naciones Unidas para el Desarrollo Industrial (ONUDI)	0.0	0.5	0.5	0.0	0.0	0.0	0.0	0.5	0.5
Organización de Estados Americanos (OEA)	0.0	0.0	0.0	0.0	0.0	0.0	0.0	0.0	0.0
Organización de las Naciones Unidas para la Agricultura y la Alimentación (FAO)	0.0	3.4	3.4	0.0	0.0	0.0	0.0	3.4	3.4
Organización de las Naciones Unidas para la Educación, la Ciencia y la Cultura (UNESCO)	0.0	0.0	0.0	0.0	0.0	0.0	0.0	0.0	0.0
Organización Internacional para la Energía Atómica (OIEA)	0.0	0.0	0.0	0.0	0.0	0.0	0.0	0.0	0.0
Organización de Estados Iberoamericano (OEI)	0.0	0.0	0.0	0.0	0.0	0.0	0.0	0.0	0.0
Organización Internacional para las Migraciones (OIM)	0.0	0.0	0.0	0.0	0.0	0.0	0.0	0.0	0.0
Organización Panamericana de la Salud y Organización Mundial de la Salud (OPS/OMS)	0.0	5.1	5.1	0.0	0.0	0.0	0.0	5.1	5.1
ONU Mujeres	0.0	0.0	0.0	0.0	0.0	0.0	0.0	0.0	0.0
Programa de las Naciones Unidas para el Desarrollo (PNUD)	0.0	0.0	0.0	0.0	0.0	0.0	0.0	0.0	0.0
Programa Mundial de Alimentos (PMA)	0.0	0.0	0.0	0.0	0.0	0.0	0.0	0.0	0.0
UNOPS	0.0	0.0	0.0	0.0	0.0	0.0	0.0	0.0	0.0
Programa de las Naciones Unidas Para el Medio Ambiente (PNUMA)	0.0	0.0	0.0	0.0	0.0	0.0	0.0	0.0	0.0
Unión Europea (UE)	0.0	37.4	37.4	0.0	0.0	0.0	0.0	37.4	37.4
Banco Europeo de Inversiones (BEI)	12.5	0.0	12.5	0.0	0.0	0.0	12.5	0.0	12.5
Fondo Común de Productos Básicos (CFC)	0.0	0.0	0.0	0.0	0.0	0.0	0.0	0.0	0.0
Fondo Monetario Internacional (FMI)	353.5	0.0	353.5	0.0	0.0	0.0	353.5	0.0	353.5
Fondo Nórdico de Desarrollo (FND)	0.0	0.0	0.0	0.0	0.0	0.0	0.0	0.0	0.0
Fondo OPEP para el Desarrollo Internacional (OFID)	19.1	0.0	19.1	6.7	0.0	6.7	25.8	0.0	25.8
Total	1,162.0	84.8	1,246.8	159.0	36.1	195.1	1,321.0	120.9	1,441.9

p/: preliminar

Fuente: BCN, MINREX, SIBOIF, comunidad cooperante y empresas privadas

Cuadro 4
Cooperación oficial externa año 2021 por cooperante y sector económico p/
(millones de dólares)

	Agricultura, ganadería, pesca y silvicultura	Minería	Industria manufacturera	Electricidad, gas y agua	Construcción	Comercio	Transporte y comunicaciones	Intermediación financiera	Servicios sociales, salud y educación	Administración pública	Otros	Total
Bilaterales	14.3	0.0	16.7	17.9	17.1	0.2	0.0	40.4	36.4	3.8	30.6	177.5
Alemania	0.0	0.0	3.8	2.4	0.0	0.0	0.0	0.0	0.0	0.0	0.0	6.2
Austria	0.1	0.0	0.0	0.0	0.0	0.0	0.0	0.0	0.0	0.0	0.9	0.9
Brasil	0.0	0.0	0.0	0.0	0.0	0.0	0.0	0.0	0.0	0.0	0.0	0.0
Canadá	0.0	0.0	0.0	0.0	0.0	0.0	0.0	0.0	0.0	0.0	0.0	0.0
China - Taiwán	3.7	0.0	0.0	0.0	0.8	0.0	0.0	0.0	10.1	0.6	1.9	17.2
Corea del Sur	0.2	0.0	0.0	9.5	0.0	0.0	0.0	0.0	0.0	0.0	0.2	9.8
Dinamarca	0.0	0.0	0.0	0.0	0.0	0.0	0.0	0.0	0.0	0.0	0.0	0.0
España	0.0	0.0	0.0	0.0	0.0	0.0	0.0	0.3	0.2	0.1	0.0	0.6
Estados Unidos	2.6	0.0	0.0	0.0	0.0	0.0	0.0	30.1	15.6	0.0	12.6	60.8
Federación de Rusia	0.0	0.0	0.0	0.0	0.0	0.0	0.0	0.0	0.0	0.0	0.0	0.0
Finlandia	0.0	0.0	0.0	0.0	0.0	0.0	0.0	0.0	0.0	0.0	0.0	0.0
Francia	0.0	0.0	0.0	0.0	0.0	0.0	0.0	0.0	0.0	0.0	0.0	0.0
Gran Bretaña	0.0	0.0	0.0	0.0	0.0	0.0	0.0	0.0	0.0	0.0	0.0	0.0
Holanda	1.0	0.0	12.9	0.0	0.0	0.0	0.0	4.1	0.0	0.0	14.7	32.7
India	0.0	0.0	0.0	6.1	0.0	0.0	0.0	0.0	0.0	0.0	0.0	6.1
Irán	0.0	0.0	0.0	0.0	0.0	0.0	0.0	0.0	0.0	0.0	0.0	0.0
Islandia	0.0	0.0	0.0	0.0	0.0	0.0	0.0	0.0	0.0	0.0	0.0	0.0
Italia	2.4	0.0	0.0	0.0	0.0	0.0	0.0	0.0	0.0	0.0	0.0	2.4
Japón	0.2	0.0	0.0	0.0	1.0	0.0	0.0	0.0	5.1	3.1	0.1	9.6
Luxemburgo	0.0	0.0	0.0	0.0	0.0	0.0	0.0	0.0	1.1	0.0	0.0	1.2
Noruega	0.0	0.0	0.0	0.0	0.0	0.0	0.0	6.0	0.0	0.0	0.0	6.0
Qatar	0.0	0.0	0.0	0.0	0.0	0.0	0.0	0.0	0.0	0.0	0.0	0.0
Suecia	0.0	0.0	0.0	0.0	0.0	0.0	0.0	0.0	0.0	0.0	0.0	0.0
Suiza	4.2	0.0	0.0	0.0	0.0	0.2	0.0	0.0	4.2	0.0	0.2	8.7
Fondo de Kuwait	0.0	0.0	0.0	0.0	15.3	0.0	0.0	0.0	0.0	0.0	0.0	15.3
Venezuela	0.0	0.0	0.0	0.0	0.0	0.0	0.0	0.0	0.0	0.0	0.0	0.0
Multilaterales	14.1	0.0	15.0	134.4	294.7	0.0	7.6	71.2	166.9	558.5	1.9	1,264.4
Asociación Internacional de Fomento (AIF/BM)	0.0	0.0	0.0	0.0	15.5	0.0	3.5	0.0	37.3	73.9	0.0	130.2
Corporación Financiera Internacional (IFC - Banco Mundial)	0.0	0.0	15.0	0.0	0.0	0.0	0.0	23.3	0.0	0.0	0.0	38.3
Banco Interamericano de Desarrollo (BID)	0.0	0.0	0.0	41.9	51.2	0.0	4.1	0.0	78.4	22.5	0.5	198.6
Corporación Interamericana de Inversiones (CII - BID)	0.0	0.0	0.0	0.0	0.0	0.0	0.0	0.0	0.0	0.0	0.0	0.0
Fondo Multilateral de Inversiones (FOMIN - BID)	0.0	0.0	0.0	0.0	0.0	0.0	0.0	0.0	0.0	0.0	0.0	0.0
Banco Centroamericano de Integración Económica (BCIE)	1.0	0.0	0.0	77.8	211.2	0.0	0.0	41.2	22.9	100.3	0.0	454.3
Conferencia de las Naciones Unidas sobre Comercio y Desarrollo (UNCTAD)	0.0	0.0	0.0	0.0	0.0	0.0	0.0	0.0	0.0	0.0	0.0	0.0
Fondo Internacional de Desarrollo Agrícola (FIDA)	(0.1)	0.0	0.0	0.0	0.0	0.0	0.0	0.0	3.9	0.0	0.0	3.8
Fondo Nórdico de Desarrollo (FDN)	0.0	0.0	0.0	0.0	0.0	0.0	0.0	0.0	0.0	0.0	0.0	0.0
Fondo de las Naciones Unidas para Actividades de Población (UNFPA)	0.0	0.0	0.0	0.0	0.0	0.0	0.0	0.0	0.0	0.0	0.0	0.0
Fondo de las Naciones Unidas para el Desarrollo de Capitalización (UNCDF)	0.0	0.0	0.0	0.0	0.0	0.0	0.0	0.0	0.0	0.0	0.0	0.0
Fondo de las Naciones Unidas para la Infancia (UNICEF)	0.0	0.0	0.0	0.0	0.0	0.0	0.0	0.0	0.9	0.0	0.0	0.9
Fondo Global para la Lucha contra el SIDA, la Tuberculosis y la Malaria (FGSTM)	0.0	0.0	0.0	0.0	0.0	0.0	0.0	0.0	0.0	0.0	0.0	0.0
Fondo Mundial para el Medio Ambiente (GEF)	0.0	0.0	0.0	0.0	0.0	0.0	0.0	0.0	0.0	0.0	0.0	0.0
Organización de las Naciones Unidas para el Desarrollo Industrial (ONUDI)	0.0	0.0	0.0	0.0	0.0	0.0	0.0	0.0	0.0	0.0	0.5	0.5
Organización de Estados Americanos (OEA)	0.0	0.0	0.0	0.0	0.0	0.0	0.0	0.0	0.0	0.0	0.0	0.0
Organización de las Naciones Unidas para la Agricultura y la Alimentación (FAO)	1.7	0.0	0.0	0.0	0.0	0.0	0.0	0.0	0.7	0.0	1.0	3.4
Organización de las Naciones Unidas para la Educación, la Ciencia y la Cultura (UNESCO)	0.0	0.0	0.0	0.0	0.0	0.0	0.0	0.0	0.0	0.0	0.0	0.0
Organización Internacional para la Energía Atómica (OIEA)	0.0	0.0	0.0	0.0	0.0	0.0	0.0	0.0	0.0	0.0	0.0	0.0
Organización de Estados Iberoamericanos (OEI)	0.0	0.0	0.0	0.0	0.0	0.0	0.0	0.0	0.0	0.0	0.0	0.0
Organización Internacional para las Migraciones (OIM)	0.0	0.0	0.0	0.0	0.0	0.0	0.0	0.0	0.0	0.0	0.0	0.0
Organización Panamericana de la Salud y Organización Mundial de la Salud (OPS/OMS)	0.0	0.0	0.0	0.0	0.0	0.0	0.0	0.0	5.1	0.0	0.0	5.1
ONU Mujeres	0.0	0.0	0.0	0.0	0.0	0.0	0.0	0.0	0.0	0.0	0.0	0.0
Programa de las Naciones Unidas para el Desarrollo (PNUD)	0.0	0.0	0.0	0.0	0.0	0.0	0.0	0.0	0.0	0.0	0.0	0.0
Programa Mundial de Alimentos (PMA)	0.0	0.0	0.0	0.0	0.0	0.0	0.0	0.0	0.0	0.0	0.0	0.0
UNOPS	0.0	0.0	0.0	0.0	0.0	0.0	0.0	0.0	0.0	0.0	0.0	0.0
Programa de las Naciones Unidas Para el Medio Ambiente (PNUMA)	0.0	0.0	0.0	0.0	0.0	0.0	0.0	0.0	0.0	0.0	0.0	0.0
Unión Europea (UE)	11.4	0.0	0.0	0.0	0.0	0.0	0.0	0.0	17.7	8.3	0.0	37.4
Banco Europeo de Inversiones (BEI)	0.0	0.0	0.0	9.8	2.7	0.0	0.0	0.0	0.0	0.0	0.0	12.5
Fondo Común de Productos Básicos (CFC)	0.0	0.0	0.0	0.0	0.0	0.0	0.0	0.0	0.0	0.0	0.0	0.0
Fondo Monetario Internacional (FMI)	0.0	0.0	0.0	0.0	0.0	0.0	0.0	0.0	0.0	353.5	0.0	353.5
Fondo Nórdico de Desarrollo (FND)	0.0	0.0	0.0	0.0	0.0	0.0	0.0	0.0	0.0	0.0	0.0	0.0
Fondo OPEP para el Desarrollo Internacional (OFID)	0.0	0.0	0.0	4.9	14.2	0.0	0.0	6.7	0.0	0.0	0.0	25.8
Total	28.4	0.0	31.7	152.3	311.8	0.2	7.6	111.6	203.3	562.3	32.6	1,441.9

p/: preliminar

Fuente: BCN, MINREX, SIBOIF, comunidad cooperante y empresas privadas

Sector público: Préstamos por tipo de fuente ^{p/}*(millones de dólares)*

	2007	2008	2009	2010	2011	2012	2013	2014	2015	2016	2017	2018	2019	2020	2021
Bilaterales	38.4	46.8	41.5	31.0	5.0	1.8	8.6	19.2	13.7	34.4	34.7	44.8	59.7	42.0	36.3
China-Taiwán	1.6	18.1	0.8	0.4	(0.0)	0.0	0.0	0.0	3.0	0.0	0.0	0.0	0.0	0.0	0.0
Corea del Sur	8.6	3.5	19.0	5.2	3.7	1.4	6.5	18.0	8.6	23.1	23.9	27.3	22.8	11.6	9.5
Japón	0.0	0.0	0.0	0.0	0.0	0.0	0.0	0.0	1.8	3.2	3.3	2.0	4.6	0.4	0.7
España	20.6	25.1	18.9	22.8	0.9	0.0	1.7	1.0	0.0	0.0	0.0	9.4	14.5	2.8	0.0
India	0.0	0.0	0.0	0.0	0.0	0.0	0.0	0.0	0.0	3.3	0.7	1.6	8.8	13.0	6.1
Austria	0.0	0.0	0.0	0.0	0.0	0.0	0.0	0.0	0.0	0.0	0.0	0.0	0.0	0.0	0.0
Italia	0.0	0.0	0.0	0.0	0.0	0.0	0.0	0.0	0.0	0.0	3.0	0.0	0.0	3.5	2.4
Alemania	7.7	0.1	2.7	2.6	0.4	0.4	0.4	0.2	0.3	4.8	3.7	4.0	6.3	2.5	2.3
Fondo de Kuwait	0.0	0.0	0.0	0.0	0.0	0.0	0.0	0.0	0.0	0.0	0.0	0.4	2.6	8.2	15.3
Multilaterales	215.1	166.4	452.5	254.1	252.1	255.2	279.5	328.5	371.6	331.0	502.6	503.8	464.3	787.2	1,125.7
Asociación Internacional de Fomento (AIF/Banco Mundial)	53.7	28.4	66.8	36.7	30.5	27.8	38.9	27.9	37.8	21.3	40.8	50.2	79.9	67.4	128.0
Banco Centroamericano de Integración Económica (BCIE)	4.8	3.8	15.8	41.1	38.3	41.0	69.5	96.5	113.7	131.1	140.2	318.5	216.4	321.6	413.1
Banco Europeo de Inversiones (BEI)	0.0	0.0	0.0	0.0	4.0	10.9	12.5	25.8	3.0	14.0	12.0	29.1	22.4	34.3	12.5
Banco Interamericano de Desarrollo (BID)	113.7	88.2	152.7	147.8	154.7	168.4	154.7	169.6	207.2	151.5	289.9	99.5	131.2	150.2	195.7
Fondo Común de Productos Básicos (CFC)	0.6	0.0	0.6	0.3	0.0	0.0	0.0	0.0	0.0	0.0	0.0	0.0	0.0	0.0	0.0
Fondo Internacional de Desarrollo Agrícola (FIDA)	3.1	5.6	3.0	4.5	6.4	3.9	2.7	4.2	3.0	2.1	5.3	2.5	3.9	5.8	3.8
Fondo Nórdico de Desarrollo (FND)	8.7	5.4	9.5	2.7	0.3	0.0	0.0	0.0	0.0	0.0	0.0	0.0	0.0	0.0	0.0
Fondo OPEP para el Desarrollo Internacional (OFID)	11.9	6.1	1.8	1.3	0.0	3.1	1.1	4.5	6.9	11.0	14.4	4.0	10.4	21.0	19.1
Fondo Monetario Internacional (FMI)	18.6	28.9	202.4	19.6	17.8	0.0	0.0	0.0	0.0	0.0	0.0	0.0	0.0	186.8	353.5
Total	253.5	213.1	494.0	285.1	257.1	257.0	288.1	347.7	385.3	365.4	537.3	548.5	523.9	829.2	1,162.0

p/: preliminar

Fuente: BCN

Sector público: Préstamos por proyecto ^{p/}
(millones de dólares)

	2007	2008	2009	2010	2011	2012	2013	2014	2015	2016	2017	2018	2019	2020	2021
Proyecto de Respuesta Inmediata de Salud Pública para Contener y Controlar el Coronavirus y Mitigar su Efecto en la Prestación del Servicio en Nicaragua (No. 5088/BL-NI)	0.0	0.0	0.0	0.0	0.0	0.0	0.0	0.0	0.0	0.0	0.0	0.0	0.0	5.5	21.3
Préstamo Contingente para Emergencias por Desastres Naturales (NI-X1007 - 5195/BL-NI)	0.0	0.0	0.0	0.0	0.0	0.0	0.0	0.0	0.0	0.0	0.0	0.0	0.0	12.3	22.8
Programa mejorar la Salud familiar y Comunitaria (2527/BL-NI)	0.0	0.0	0.0	0.0	0.0	3.7	4.2	4.5	4.3	3.3	0.0	0.0	0.0	0.0	0.0
Fondo Común de Productos Básicos (CFC)	0.6	0.0	0.6	0.3	0.0	0.0	0.0	0.0	0.0	0.0	0.0	0.0	0.0	0.0	0.0
Proyecto piloto sector cafetalero (ICO/11)	0.6	0.0	0.6	0.3	0.0	0.0	0.0	0.0	0.0	0.0	0.0	0.0	0.0	0.0	0.0
Fondo Internacional para el Desarrollo Agrícola (FIDA)	3.1	5.6	3.0	4.5	6.4	3.9	2.7	4.2	3.0	2.1	5.3	2.5	3.9	5.8	3.8
Programa de desarrollo económico en zonas secas de Nicaragua (610-NI)	1.2	1.8	1.1	3.7	3.4	0.0	0.0	0.0	0.0	0.0	0.0	0.0	0.0	0.0	0.0
Programa nacional tecnológico y formación agropecuaria (529-NI)	1.9	3.8	1.6	0.6	1.9	2.0	0.8	0.0	0.0	0.0	0.0	0.0	0.0	0.0	0.0
Apoyo inserción pequeños productores cadenas valor y acceso a mercados (PROCAVAL) (760-NI)	0.0	0.0	0.3	0.2	1.1	0.8	0.8	1.3	0.0	0.0	0.0	0.0	0.0	0.0	0.0
Prefinanciación - Cadenas de valor inclusivas y resilientes vinculadas con la pesca artesanal y acuicultura en la Costa Caribe - NICAPESCA (2000003350)	0.0	0.0	0.0	0.0	0.0	0.0	0.0	0.0	0.0	0.0	0.0	0.0	0.0	0.5	0.0
Sistema Productivo Agrícola Pesquero y Forestal (I 830-NI)	0.0	0.0	0.0	0.0	0.0	0.4	0.4	0.5	0.6	0.8	0.8	0.0	0.0	0.0	0.0
Proyecto adaptación cambio en mercados y efectos cambio climático, NICADAPTA (2000000392)	0.0	0.0	0.0	0.0	0.0	0.0	0.0	0.9	0.0	1.1	2.0	1.9	0.8	0.8	-0.1
Proyecto de desarrollo sostenible de los medios de vida de las familias rurales en el corredor seco de Nicaragua (NICAVIDA) (1603)	0.0	0.0	0.0	0.0	0.0	0.0	0.0	0.0	0.0	0.0	2.5	0.5	3.1	4.5	3.9
Proyecto Apoyo Inserción PROCAVAL (I-863-NI)	0.0	0.0	0.0	0.0	0.0	0.7	0.8	1.5	2.4	0.2	0.0	0.0	0.0	0.0	0.0
Fondo Monetario Internacional (FMI)	18.6	28.9	202.4	19.6	17.8	0.0	0.0	0.0	0.0	0.0	0.0	0.0	0.0	0.0	186.8
Apoyo a balanza de pagos (PRGF-2007)	18.6	28.9	38.0	19.6	17.8	0.0	0.0	0.0	0.0	0.0	0.0	0.0	0.0	0.0	0.0
Programa de "Asistencia financiera" bajo el instrumento de financiamiento rápido y desembolso de crédito rápido entre el FMI y Nicaragua	0.0	0.0	0.0	0.0	0.0	0.0	0.0	0.0	0.0	0.0	0.0	0.0	0.0	186.8	0.0
Asignaciones de Derechos Especiales de Giro (DEG)	0.0	0.0	164.4	0.0	0.0	0.0	0.0	0.0	0.0	0.0	0.0	0.0	0.0	0.0	353.5
Fondo Nórdico de Desarrollo (FND)	8.7	5.4	9.5	2.7	0.3	0.0	0.0	0.0	0.0	0.0	0.0	0.0	0.0	0.0	0.0
Programa saneamiento del lago de Managua (154)	2.2	2.8	5.6	0.1	0.0	0.0	0.0	0.0	0.0	0.0	0.0	0.0	0.0	0.0	0.0
Programa social, ambiental y desarrollo forestal II (362)	0.1	0.0	0.0	0.0	0.0	0.0	0.0	0.0	0.0	0.0	0.0	0.0	0.0	0.0	0.0
Proyecto de administración de tierras (404)	0.2	1.3	1.6	1.6	0.3	0.0	0.0	0.0	0.0	0.0	0.0	0.0	0.0	0.0	0.0
Proyecto vial Plan Puebla Panamá (423)	6.2	1.2	2.3	1.0	0.0	0.0	0.0	0.0	0.0	0.0	0.0	0.0	0.0	0.0	0.0
Fondo OPEP para el Desarrollo Internacional (OFID)	11.9	6.1	1.8	1.3	0.0	3.1	1.1	4.5	6.9	11.0	14.4	4.0	10.4	21.0	19.1
Alivio HIPC III (1119H)	10.0	0.0	0.0	0.0	0.0	0.0	0.0	0.0	0.0	0.0	0.0	0.0	0.0	0.0	0.0
Modernización del sistema de agua potable (819P)	0.4	0.2	0.0	0.0	-0.1	0.0	0.0	0.0	0.0	0.0	0.0	0.0	0.0	0.0	0.0
Proyecto Mejoramiento de la Carretera Rancho Rojo-La Calamidad (1644p)	0.0	0.0	0.0	0.0	0.0	0.0	0.0	0.0	0.0	4.9	2.1	0.0	-0.6	0.0	0.0
Proyecto de inversión social municipal (1079P)	0.0	1.0	1.6	1.3	0.1	-0.3	0.0	0.0	0.0	0.0	0.0	0.0	0.0	0.0	0.0
Proyecto de rehabilitación de carretera panamericana (1061P)	0.8	4.1	0.0	0.0	0.0	0.0	0.0	0.0	0.0	0.0	0.0	0.0	0.0	0.0	0.0
Reducción de la pobreza y desarrollo local (937P)	0.5	0.0	0.0	0.0	0.0	0.0	0.0	0.0	0.0	0.0	0.0	0.0	0.0	0.0	0.0
Rehabilitación de carretera Las Flores-Nandaime (846P)	0.2	0.8	0.1	0.0	0.0	0.0	0.0	0.0	0.0	0.0	0.0	0.0	0.0	0.0	0.0
Programa Nacional Electricidad sostenible y renovable, PNESER (1435P)	0.0	0.0	0.0	0.0	0.0	0.0	0.0	4.5	1.3	2.2	6.3	1.5	0.0	0.0	0.0
Programa de Electrificación en la Costa Caribe (4973P)	0.0	0.0	0.0	0.0	0.0	0.0	0.0	0.0	0.0	0.0	6.0	2.5	0.3	1.2	0.0
Proyecto de Mejoramiento del Camino San Juan de Río Coco-Las Cruces (1605P)	0.0	0.0	0.0	0.0	0.0	0.0	0.0	0.0	5.5	3.9	0.0	0.0	0.0	0.0	0.0
Proyecto de desarrollo de caminos rurales (13075P)	0.0	0.0	0.0	0.0	0.0	0.0	0.0	0.0	0.0	0.0	0.0	0.0	9.0	13.0	7.3
Proyecto de Electrificación de la Costa Caribe (12656P)	0.0	0.0	0.0	0.0	0.0	0.0	0.0	0.0	0.0	0.0	0.0	0.0	1.6	6.8	1.0
Proyecto de transmisión eléctrica rural El Tortuquero - La Esperanza (No. 13402P)	0.0	0.0	0.0	0.0	0.0	0.0	0.0	0.0	0.0	0.0	0.0	0.0	0.0	0.0	3.9
Proyecto de Camino Rural Ochomoqo - Las Salinas (No. 14569P)	0.0	0.0	0.0	0.0	0.0	0.0	0.0	0.0	0.0	0.0	0.0	0.0	0.0	0.0	6.9
Proyecto Vial de Integración Acovapa San Carlos (1254P)	0.0	0.0	0.0	0.0	0.0	3.5	1.1	0.0	0.0	0.0	0.0	0.0	0.0	0.0	0.0
Total	253.5	213.1	494.0	285.1	257.1	257.0	288.1	347.7	385.3	365.4	537.3	548.5	523.9	829.2	1162.0

p/: preliminar

Fuente: BCN

Cuadro 7

Sector público: Préstamos por sector económico ^{p/}*(millones de dólares)*

	2007	2008	2009	2010	2011	2012	2013	2014	2015	2016	2017	2018	2019	2020	2021
Productivo	26.9	15.4	11.4	13.2	16.2	11.6	14.2	11.3	17.9	13.5	15.9	3.4	1.6	6.4	3.3
Agricultura, ganadería, silvicultura y pesca	26.9	15.4	11.4	13.2	16.2	11.6	14.2	11.3	17.9	13.5	15.9	3.4	1.6	6.4	3.3
Minería	0.0	0.0	0.0	0.0	0.0	0.0	0.0	0.0	0.0	0.0	0.0	0.0	0.0	0.0	0.0
Industria manufacturera	0.0	0.0	0.0	0.0	0.0	0.0	0.0	0.0	0.0	0.0	0.0	0.0	0.0	0.0	0.0
Infraestructura Económica	75.1	75.0	113.4	137.5	130.5	138.2	193.6	192.1	277.4	266.8	385.6	291.0	388.3	503.1	469.9
Electricidad, gas y agua	19.1	21.1	48.6	60.2	57.2	76.4	121.9	88.1	150.0	110.9	182.9	100.6	150.8	161.2	151.6
Construcción	55.6	52.0	64.3	76.6	58.3	48.4	71.3	103.8	123.2	155.2	187.4	175.7	220.6	330.3	310.7
Transporte y comunicaciones	0.5	1.9	0.5	0.7	15.0	13.3	0.3	0.2	4.2	0.7	15.3	14.7	16.9	11.6	7.6
Social	89.4	68.3	71.6	51.9	71.2	80.5	49.2	73.9	71.4	57.7	36.0	17.9	78.5	100.5	138.6
Servicios sociales, salud y educación	89.4	68.3	71.6	51.9	71.2	80.5	49.2	73.9	71.4	57.7	36.0	17.9	78.5	100.5	138.6
Otros sectores	62.1	54.4	297.7	82.5	39.3	26.7	31.1	70.5	18.5	27.4	99.8	236.3	55.5	219.2	550.2
Comercio	0.2	0.0	0.0	0.5	1.1	2.2	3.5	2.7	0.1	0.0	0.0	0.0	0.0	0.0	0.0
Intermediación financiera	1.0	1.1	2.6	3.4	4.1	7.1	5.6	6.8	0.0	8.0	5.0	204.0	20.6	0.0	0.0
Administración pública	51.0	53.3	295.1	78.7	33.6	16.3	18.4	58.8	16.9	18.2	94.8	32.3	34.9	219.2	550.2
Otros	10.0	0.0	0.0	0.0	0.5	1.0	3.6	2.1	1.5	1.2	0.0	0.0	0.0	0.0	0.0
Total	253.5	213.1	494.0	285.1	257.1	257.0	288.1	347.7	385.3	365.4	537.3	548.5	523.9	829.2	1,162.0

p/: preliminar

Fuente: BCN

Cuadro 8

Sector público: Donaciones por tipo de fuente ^{1/}*(millones de dólares)*

	2007	2008	2009	2010	2011	2012	2013	2014	2015	2016	2017	2018	2019	2020	2021
Bilaterales	266.1	249.9	212.3	164.2	153.9	143.5	118.4	77.7	62.4	60.2	68.5	51.8	43.6	46.8	32.3
Alemania	18.3	16.2	18.1	16.3	9.6	17.0	12.5	7.8	6.1	4.9	3.1	2.0	1.1	0.6	0.0
Austria	3.7	2.5	5.1	2.1	3.7	0.4	0.0	0.0	0.0	0.0	0.0	0.0	0.0	0.0	0.0
Canadá	4.5	10.0	7.6	11.6	12.4	6.8	6.2	8.2	10.7	6.6	5.0	2.1	0.4	3.8	0.0
China-Taiwán	17.7	19.8	5.8	4.8	8.8	1.9	9.2	16.8	16.8	12.9	15.4	18.0	18.3	27.9	17.2
Corea del Sur	0.0	0.1	1.4	0.0	0.0	0.1	0.1	0.1	0.2	1.1	1.2	1.7	0.8	0.2	0.4
Dinamarca	33.3	32.6	20.1	18.7	4.1	0.0	0.0	0.0	0.0	0.0	0.0	0.0	0.0	0.0	0.0
España	9.8	12.9	74.4	37.2	8.3	10.6	3.6	3.6	1.8	2.2	0.4	0.3	0.6	0.4	0.3
Estados Unidos	11.3	9.3	0.0	0.0	0.0	0.0	0.0	0.0	0.0	0.0	0.0	0.0	0.0	0.0	0.0
Federación de Rusia	5.0	0.0	0.0	18.0	47.3	37.4	35.1	5.6	1.4	0.0	0.0	0.0	0.0	0.0	0.0
Finlandia	18.0	11.0	8.3	11.1	10.8	8.0	3.2	0.0	0.0	0.0	0.0	0.0	0.0	0.0	0.0
Gran Bretaña	3.7	4.8	0.0	0.3	0.7	0.0	0.0	0.0	0.0	0.0	0.0	0.0	0.0	0.0	0.0
Holanda	27.9	24.7	15.0	5.3	14.1	0.9	1.2	0.0	6.1	7.3	1.3	0.0	0.0	0.0	0.0
India	0.0	0.1	0.0	0.0	0.0	0.1	0.0	0.8	0.0	0.0	0.0	0.0	0.0	0.0	0.0
Irán	0.0	0.0	0.2	1.0	0.0	0.0	0.0	0.0	0.0	0.0	0.0	0.0	0.0	0.0	0.0
Islandia	0.0	1.3	1.0	0.7	0.0	0.0	0.0	0.0	0.0	0.0	0.0	0.0	0.0	0.0	0.0
Italia	4.1	0.0	0.1	1.4	0.0	0.0	0.0	0.0	0.0	0.0	1.0	0.0	0.0	0.0	0.0
Japón	20.7	45.2	15.9	11.0	9.2	35.0	18.7	9.2	5.9	7.8	20.1	15.9	12.9	8.4	8.7
Luxemburgo	7.5	10.3	8.5	9.1	3.1	2.8	8.9	8.0	4.6	3.8	10.0	9.1	3.9	0.0	1.2
Noruega	16.1	8.6	6.3	4.5	5.3	0.8	5.0	1.1	0.6	0.2	0.0	0.0	0.0	0.0	0.0
Palestina	0.0	0.0	0.0	0.0	0.0	0.0	0.0	0.0	0.0	0.0	0.0	0.0	0.0	0.0	0.0
Qatar	0.0	0.0	0.0	0.0	0.0	0.0	0.0	0.0	0.0	0.0	0.0	0.0	0.0	0.1	0.0
Suecia	30.2	23.8	16.9	2.2	0.0	0.0	0.0	0.0	0.0	0.0	0.0	0.0	0.0	0.0	0.0
Suiza	15.0	15.0	7.6	8.9	16.3	21.8	14.8	16.5	8.3	13.5	11.0	2.8	5.5	5.5	4.6
Venezuela	19.3	1.7	0.0	0.0	0.0	0.0	0.0	0.0	0.0	0.0	0.0	0.0	0.0	0.0	0.0
Multilaterales	133.5	65.5	63.3	69.8	82.9	85.1	99.8	92.5	84.2	134.4	104.6	55.7	56.1	61.8	52.5
Asociación Internacional de Fomento (AIF/Banco Mundial)	32.5	0.0	0.7	10.2	31.3	35.2	31.4	28.8	20.9	64.4	48.9	20.9	26.3	5.1	2.2
Banco Interamericano de Desarrollo (BID)	0.6	0.7	1.0	3.1	3.0	3.6	6.2	6.1	1.1	1.9	15.2	5.9	6.5	3.9	2.9
Banco Centroamericano de Integración Económica (BCIE)	0.0	0.0	0.0	2.1	3.0	4.0	1.4	0.7	0.5	0.2	0.0	0.2	0.0	0.0	0.0
Conferencia de las Naciones Unidas sobre Comercio y Desarrollo (UNCTAD)	0.0	0.0	0.0	0.1	0.1	0.0	0.0	0.0	0.0	0.0	0.0	0.0	0.0	0.0	0.0
Fondo Común de Productos Básicos (FCPB)	0.0	0.0	0.0	0.0	0.1	0.0	0.0	0.0	0.0	0.0	0.0	0.0	0.0	0.0	0.0
Fondo de las Naciones Unidas para Actividades de Población (UNFPA)	4.0	5.0	5.7	8.0	3.6	0.0	0.0	2.2	1.2	0.4	0.2	0.4	0.0	0.1	0.0
Fondo de las Naciones Unidas para el Desarrollo de Capitalización (UNCDF)	0.0	0.0	0.1	0.0	0.0	0.0	0.0	0.0	0.0	0.0	0.0	0.0	0.0	0.0	0.0
Fondo de las Naciones Unidas para la Infancia (UNICEF)	6.2	5.6	6.7	8.0	10.3	11.2	2.3	2.1	1.1	1.1	1.5	1.6	0.6	0.3	0.9
Fondo Global para la Lucha contra el SIDA, la Tuberculosis y la Malaria (FGSTM)	2.0	4.5	1.9	6.2	1.3	0.0	5.0	6.3	4.2	4.6	5.3	3.4	0.0	0.0	0.0
Fondo Internacional de Desarrollo Agrícola (FIDA)	0.0	0.0	0.0	0.3	0.8	1.7	1.5	4.5	1.5	2.6	0.0	0.0	0.0	0.0	0.0
Fondo Nordico de Desarrollo (FDN)	0.0	0.0	0.0	0.0	0.0	0.0	0.0	0.0	0.5	0.7	0.0	0.0	0.0	0.0	0.0
Fondo Mundial para el Medio Ambiente (GEF)	1.6	4.2	1.5	1.9	0.7	0.0	0.0	0.7	0.1	0.0	0.0	0.0	0.0	0.0	0.0
Organización de Estados Americanos (OEA)	0.0	0.0	0.1	0.0	0.0	0.0	0.0	0.0	0.0	0.0	0.0	0.0	0.0	0.0	0.0
Organización de las Naciones Unidas para el Desarrollo Industrial (ONUDI)	0.6	0.0	0.0	0.0	0.0	0.0	0.0	0.0	0.0	0.0	0.0	0.0	0.0	0.0	0.5
Organización de las Naciones Unidas para la Agricultura y la Alimentación (FAO)	1.0	1.9	0.5	1.9	3.1	3.1	4.9	2.1	1.9	0.8	0.6	0.1	0.6	2.8	3.4
Organización de las Naciones Unidas para la Educación, la Ciencia y la Cultura (UNESCO)	0.0	0.2	0.2	0.0	0.0	0.0	0.0	0.0	0.5	0.0	0.0	0.0	0.0	0.0	0.0
Organización Internacional para la Energía Atómica (OIEA)	0.6	0.1	0.0	0.0	0.0	0.0	0.0	0.0	0.0	0.0	0.0	0.0	0.0	0.0	0.0
Organización de Estados Iberoamericano (OEI)	0.0	0.0	0.0	0.0	0.0	0.0	0.0	0.0	0.2	0.5	0.1	0.1	0.0	0.0	0.0
Organización Internacional para las Migraciones (OIM)	0.0	0.0	0.0	0.1	0.1	0.0	0.0	0.6	0.0	0.0	0.0	0.0	0.0	0.0	0.0
Organización Panamericana de la Salud y Organización Mundial de la Salud (OPS/OMS)	3.8	4.2	1.1	5.5	3.0	4.0	3.1	3.6	4.0	3.0	4.6	3.2	2.7	3.0	5.1
Programa de las Naciones Unidas para el Desarrollo (PNUD)	4.7	4.5	7.3	7.9	0.3	6.5	3.1	8.8	2.5	0.0	0.0	0.0	0.0	0.0	0.0
Programa Mundial de Alimentos (PMA)	11.2	13.7	10.3	6.4	6.7	5.2	2.4	9.4	5.8	7.2	10.8	3.6	8.1	10.5	0.0
UNOPS	0.0	0.0	0.0	0.0	0.3	0.1	0.0	0.0	0.0	0.0	0.0	0.0	0.0	0.0	0.0
Programa de las Naciones Unidas Para el Medio Ambiente (PNUMA)	0.0	0.0	0.0	0.0	0.0	0.0	0.0	0.0	0.0	0.0	1.4	0.0	0.0	0.0	0.0
Unión Europea (UE)	64.7	20.9	26.2	8.1	15.1	10.5	38.6	16.6	38.4	46.9	16.0	16.5	11.3	36.0	37.4
Total	399.6	315.4	275.6	234.0	236.8	228.6	218.2	170.2	146.6	194.6	173.0	107.6	99.7	108.6	84.8

D/: preliminar

Fuente: MINREX y BCN

Sector público: Donaciones por proyecto ^{PI}

(millones de dólares)

	2007	2008	2009	2010	2011	2012	2013	2014	2015	2016	2017	2018	2019	2020	2021
Apoyo a las Familias afectadas por el Huracán ETA	0.0	0.0	0.0	0.0	0.0	0.0	0.0	0.0	0.0	0.0	0.0	0.0	0.0	0.2	0.0
Apoyo a las Familias afectadas por el Huracán ETA e IOTA en Nicaragua	0.0	0.0	0.0	0.0	0.0	0.0	0.0	0.0	0.0	0.0	0.0	0.0	0.0	5.0	0.0
Apoyo institucional Ministerio de Relaciones Exteriores 2007-2011	0.0	0.5	0.2	0.8	0.5	0.5	0.5	0.5	0.5	0.0	0.0	0.0	0.0	0.0	0.0
Apoyo institucional de Modernización y Fortalecimiento de las Cancillerías Centroamericanas	0.0	0.4	0.4	0.0	0.0	0.8	0.8	0.0	0.7	0.4	0.4	0.0	0.0	0.0	0.0
Ayuda de Emergencia Decreto sobre Estado de Calamidad y Desastres en todo el Territorio Nacional	0.0	0.0	0.0	0.0	0.3	0.0	0.0	0.0	0.0	0.0	0.0	0.0	0.0	0.0	0.0
Ayuda de Emergencia para atención de estado de alerta roja Nacional	0.0	0.0	0.0	0.0	0.0	0.0	0.0	0.2	0.0	0.0	0.0	0.0	0.0	0.0	0.0
Fortalecimiento de los eslabones y operadores de la cadena del valor del bambú de Nicaragua	0.0	0.0	0.0	0.0	0.0	0.0	0.0	0.0	0.0	0.0	0.0	0.0	0.0	0.0	0.0
Fortalecimiento implementación tratado libre comercio Nicaragua - China Taiwán, medidas sanitarias y fitosanitarias	0.0	0.0	0.0	0.0	0.0	0.0	0.0	0.2	0.0	0.0	0.0	0.0	0.0	0.0	0.0
Centroamerica una región más segura y resiliente ante el riesgo de desastres	0.0	0.0	0.0	0.0	0.0	0.0	0.0	0.0	0.0	0.0	0.0	0.0	0.0	0.0	0.0
Construcción y operación de Centro de Desarrollo Infantil	0.0	0.9	0.9	0.3	1.4	0.0	0.9	0.9	1.1	0.9	0.0	0.0	0.0	0.0	0.0
Construcción de instituto Amistad Taiwán Nicaragua	0.0	0.0	0.0	0.0	0.0	0.0	0.0	0.0	1.2	0.0	0.0	0.0	0.0	0.0	0.0
Construcción de parque Amistad Taiwán - Nicaragua	0.0	0.0	0.0	0.0	0.0	0.0	0.0	0.0	0.2	0.0	0.0	0.0	0.0	0.0	0.0
Construcción de Preescolar	0.0	0.0	0.0	0.0	0.0	0.0	0.0	0.0	0.5	0.0	0.0	0.0	0.0	0.0	0.0
Construcción de Puesto de Salud	0.0	0.0	0.0	0.0	0.0	0.0	0.0	0.0	0.7	0.0	0.0	0.0	0.0	0.0	0.0
Construcción de urbanización y viviendas ciudadela Taiwán 2da. Etapa/ 600 casas	0.0	0.0	0.0	0.0	0.0	0.0	0.0	0.0	0.8	5.2	0.0	0.0	0.0	0.0	0.0
Construcción de urbanización y viviendas ciudadela Taiwán 3ra. Etapa/ 376 casas	0.0	0.0	0.0	0.0	0.0	0.0	0.0	0.0	0.0	3.8	0.0	0.0	0.0	0.0	0.0
Fortalecimiento de capacidades locales para promover la pequeña y mediana agroindustria	0.0	0.0	0.0	0.0	0.0	0.0	0.0	0.0	0.2	0.2	0.0	0.0	0.0	0.0	0.0
Fomento a la relación entre Países Amigos de China por la vía de transferencias de Mejores Prácticas	0.0	0.1	0.0	0.0	0.0	0.0	0.0	0.0	0.0	0.0	0.0	0.0	0.0	0.0	0.0
Formación y Capacitación de los Recursos Humanos de la Educación 2007-2016	0.0	0.0	0.0	0.5	0.5	0.0	0.3	0.3	0.3	0.0	0.0	0.0	0.0	0.0	0.0
Fortalecimiento capacidades para mejoramiento Producción Agropecuario RAAN	0.0	0.3	0.1	0.0	0.2	0.0	0.0	0.0	0.0	0.0	0.0	0.0	0.0	0.0	0.0
MOU 2012-2016 Fortalecimiento capacidades locales para promover la pequeña y mediana agroindustria	0.0	0.0	0.0	0.0	0.0	0.0	0.5	0.2	0.0	0.0	0.0	0.0	0.0	0.0	0.0
MOU 2017-2021 Proyecto de mejoras en la carretera Río Blanco Puerto Cabeza	0.0	0.0	0.0	0.0	0.0	0.0	0.0	0.0	0.0	0.0	0.0	0.0	1.0	1.0	0.8
Instituto Nicaragüense de Deportes	0.0	0.0	0.1	0.0	0.0	0.0	0.2	0.0	0.0	0.0	0.0	0.0	0.0	0.0	0.0
Instituto Nicaragüense de la Juventud	0.0	0.0	0.0	0.0	0.0	0.0	0.2	0.0	0.0	0.0	0.0	0.0	0.0	0.0	0.0
Investigación para mejoramiento y productividad de la semilla del frijol en Nicaragua	0.0	0.0	0.0	0.0	0.0	0.0	0.0	0.0	0.0	0.0	0.7	0.9	0.6	0.7	0.2
Proyecto de investigación e innovación para mejorar la productividad de la semilla de arroz en Nicaragua	0.0	0.0	0.0	0.0	0.0	0.0	0.0	0.0	0.0	0.3	0.8	1.1	0.7	0.4	0.0
Instalación del Sistema de Localización Satelital en Embarcaciones de la Fuerza Naval	0.0	0.0	0.0	0.0	0.0	0.0	0.0	0.0	0.0	0.0	0.0	0.0	0.0	0.1	0.0
Proyecto cultivo de bambú y mejoramiento de eficiencia en producción de artesanía de bambú en Nicaragua	0.0	0.0	0.0	0.0	0.0	0.0	0.0	0.0	0.0	0.1	0.3	0.3	0.2	0.3	0.0
Modernización del Sistema electrónico de Votación de la Asamblea Nacional	0.0	0.2	0.6	0.0	0.0	0.0	0.2	0.0	0.0	0.0	0.0	0.0	0.0	0.0	0.0
Parque de Ferias (Apoyo Institucional al Ministerio de Industria, Fomento y Comercio)	0.0	0.0	0.0	1.0	0.0	0.0	0.0	0.0	0.0	0.0	0.0	0.0	0.0	0.0	0.0
Programa de Usura Cero	0.0	0.5	0.0	0.4	0.4	0.0	0.2	0.2	0.2	0.2	0.0	0.0	0.0	0.0	0.0
Programa Libra por Libra	0.8	0.0	0.0	0.0	0.0	0.0	0.0	0.0	0.0	0.0	0.0	0.0	0.0	0.0	0.0
Programa Nacional Agro Alimentario 2007-2011, Hambre Cero	0.5	1.4	0.8	1.0	0.8	0.0	1.8	0.8	0.8	0.8	0.0	0.0	0.0	0.0	0.0
Proyectos Sociales Varios de la Vicepresidencia	0.1	0.1	0.1	0.1	0.1	0.0	0.0	0.1	0.0	0.0	0.0	0.0	0.0	0.0	0.0
Proyectos Cuartos Fríos	0.0	0.0	0.0	0.0	2.2	0.0	2.0	1.0	0.0	0.0	0.0	0.0	0.0	0.0	0.0
MOU 2017-2021 Uniformes para el Ejército de Nicaragua	0.0	0.6	0.6	0.6	0.6	0.6	0.6	0.6	0.6	0.0	0.6	0.6	0.6	0.6	0.6
Apoyo en la situación de sequía en la república de Nicaragua	0.0	0.0	0.0	0.0	0.0	0.0	0.0	0.2	0.0	0.0	0.0	0.0	0.0	0.0	0.0
Donación de camión recolector de basura	0.0	0.0	0.0	0.0	0.0	0.0	0.0	0.1	0.0	0.0	0.0	0.0	0.0	0.0	0.0
Fortalecimiento a la seguridad y confianza al uso electrónico en Nicaragua	0.0	0.0	0.0	0.0	0.0	0.0	0.0	0.2	0.0	0.0	0.0	0.0	0.0	0.0	0.0
Apoyo para atención de emergencia	0.0	0.0	0.0	0.0	0.0	0.0	0.0	6.0	0.0	0.0	0.0	0.0	0.0	0.0	0.0
Construcción de urbanización y viviendas ciudadela Taiwán 1era. Etapa/ 450 casas	0.0	0.0	0.0	0.0	0.0	0.0	0.0	4.5	0.0	0.0	0.0	0.0	0.0	0.0	0.0
Construcción de la prolongación pista Larreynaga	0.0	0.0	0.0	0.0	0.0	0.0	0.0	0.0	4.5	0.0	0.0	0.0	0.0	0.0	0.0
Construcción de la pista paseo Xolotlán	0.0	0.0	0.0	0.0	0.0	0.0	0.0	0.0	1.2	0.0	0.0	0.0	0.0	0.0	0.0
Mejoramiento vial de calles	0.0	0.0	0.0	0.0	0.0	0.0	0.0	0.0	1.2	0.0	0.0	0.0	0.0	0.0	0.0
Mejoramiento Genético para Incrementar la Productividad del Ganado Porcino	0.0	0.0	0.0	0.0	0.0	0.0	0.0	0.0	0.0	0.0	0.0	0.0	0.0	0.5	0.9
Prevención y control del dengue, leptospirosis, malaria, chikunguya y enfermedades propias del invierno	0.0	0.0	0.0	0.0	0.0	0.0	0.0	0.0	1.2	0.0	0.0	0.0	0.0	0.0	0.0
Fortalecimiento banda musical Institucional BCN	0.0	0.0	0.0	0.0	0.0	0.0	0.0	0.0	0.0	0.0	0.0	0.0	0.0	0.0	0.0
Cooperación técnica: Enseñanza del Chino Mandarín en el extranjero 2016-2018-2019-2021	0.0	0.0	0.0	0.0	0.0	0.0	0.0	0.0	0.0	0.0	0.1	0.1	0.1	0.1	0.1
Cooperación técnica: Misión de expertos en la evaluación del proyecto de ampliación del aeropuerto internacional Augusto C. Sandino 2017	0.0	0.0	0.0	0.0	0.0	0.0	0.0	0.0	0.0	0.0	0.0	0.0	0.0	0.0	0.0
Cooperación técnica: Programa de beca Taiwán 2016-2021	0.0	0.0	0.0	0.0	0.0	0.0	0.0	0.0	0.0	0.0	1.7	1.7	1.6	1.6	0.0
Cooperación técnica: Programa de recursos humanos superiores (Cursos de capacitación) 2016 - 2021	0.0	0.0	0.0	0.0	0.0	0.0	0.0	0.0	0.0	0.0	0.1	0.1	0.4	0.1	0.0
Cooperación técnica: Proyecto de desarrollo del plátano en Nicaragua	0.0	0.0	0.0	0.0	0.0	0.0	0.0	0.0	0.0	0.0	0.9	1.6	0.7	0.7	0.5
Voluntarios Taiwán ICDF en el extranjero 2016 - 2021	0.0	0.0	0.0	0.0	0.0	0.0	0.0	0.0	0.0	0.0	0.0	0.0	0.1	0.1	0.0
Donación para realización del IV foro internacional de televisión educativa y nuevas tecnologías en el 2018	0.0	0.0	0.0	0.0	0.0	0.0	0.0	0.0	0.0	0.0	0.0	0.1	0.0	0.0	0.0
Donación para las severas afectaciones provocadas por las fuertes lluvias en Nicaragua	0.0	0.0	0.0	0.0	0.0	0.0	0.0	0.0	0.0	0.0	0.1	0.0	0.0	0.0	0.0
MOU 2012-2016 Formación y capacitación de recursos humanos de la educación	0.0	0.0	0.0	0.0	0.0	0.0	0.0	0.0	0.0	0.0	0.3	0.0	0.0	0.0	0.0
MOU 2017-2021 Equipamiento del Hospital Carlos Roberto Huembes	0.0	0.0	0.0	0.0	0.0	0.0	0.0	0.0	0.0	0.0	2.0	0.0	0.0	0.0	0.0
MOU 2017-2021 Programa de mantenimiento y reparación de centros escolares	0.0	0.0	0.0	0.0	0.0	0.0	0.0	0.0	0.0	0.0	1.0	1.0	0.2	1.0	1.0
MOU 2017-2021 Programa de mantenimiento y reparación de hospitales y centros de salud	0.0	0.0	0.0	0.0	0.0	0.0	0.0	0.0	0.0	0.0	0.7	0.7	0.7	0.7	0.7
MOU 2017-2021 Programa de merienda escolar	0.0	0.0	0.0	0.0	0.0	0.0	0.0	0.0	0.0	0.0	2.0	2.0	2.0	2.0	2.0
MOU 2017-2021 Programa de productos medicinales y farmacéuticos	0.0	0.0	0.0	0.0	0.0	0.0	0.0	0.0	0.0	0.0	1.7	0.7	2.7	2.7	0.0
Adquisición de trajes de gala para la Dirección General de Bomberos	0.0	0.0	0.0	0.0	0.0	0.0	0.0	0.0	0.0	0.0	0.0	0.0	0.0	0.0	0.0
Construcción de viviendas solidarias a las familias afectadas por las fuertes lluvias en Nicaragua I, II y III etapa	0.0	0.0	0.0	0.0	0.0	0.0	0.0	0.0	0.0	0.0	0.0	0.4	0.2	0.4	0.0
Donación para realización del V foro internacional de televisión educativa y tecnologías 2018	0.0	0.0	0.0	0.0	0.0	0.0	0.0	0.0	0.0	0.0	0.0	0.0	0.0	0.0	0.0
MOU 2017-2021 Proyecto fortalecimiento a las capacidades diagnosticas del hospital Carlos Roberto Huembes de la policía Nacional	0.0	0.0	0.0	0.0	0.0	0.0	0.0	0.0	0.0	0.0	0.0	3.0	0.0	0.0	0.0
Proyecto adquisición de cuatro medios técnicos de primera respuesta (usados) para estación básica de bomberos unificados	0.0	0.0	0.0	0.0	0.0	0.0	0.0	0.0	0.0	0.0	0.0	0.1	0.0	0.0	0.0

Sector público: Donaciones por proyecto ^{PI}

(millones de dólares)

	2007	2008	2009	2010	2011	2012	2013	2014	2015	2016	2017	2018	2019	2020	2021
Apoyo al Plan Quinquenal de Salud "a través del Fondo Nicaragüense para la Salud (FONSALUD)	0.0	0.0	0.0	0.3	0.7	0.0	0.0	0.0	0.0	0.0	0.0	0.0	0.0	0.0	0.0
Apoyo para la operación de recompra de la deuda externa comercial	3.5	0.0	0.0	0.0	0.0	0.0	0.0	0.0	0.0	0.0	0.0	0.0	0.0	0.0	0.0
Apoyo Presupuestario 2005-2008	0.0	4.8	0.0	0.0	0.0	0.0	0.0	0.0	0.0	0.0	0.0	0.0	0.0	0.0	0.0
Holanda	27.9	24.7	15.0	5.3	14.1	0.9	1.2	0.0	6.1	7.3	1.3	0.0	0.0	0.0	0.0
Administración Económica PSTAC 3877-Ni	0.3	0.0	0.0	0.0	0.0	0.0	0.0	0.0	0.0	0.0	0.0	0.0	0.0	0.0	0.0
Apoyo Estrategia gobernabilidad y anticorrupción Fase II 2005-2008 Ext. dic.09	0.0	0.2	0.0	0.0	0.0	0.0	0.0	0.0	0.0	0.0	0.0	0.0	0.0	0.0	0.0
Apoyo Plan Quinquenal de Salud 2005-2009. Fondo Nicaragüense para la Salud (FONSALUD)	3.0	3.5	4.0	5.0	5.7	0.0	0.0	0.0	0.0	0.0	0.0	0.0	0.0	0.0	0.0
Apoyo para la operación de recompra de la deuda externa comercial	3.0	0.0	0.0	0.0	0.0	0.0	0.0	0.0	0.0	0.0	0.0	0.0	0.0	0.0	0.0
Apoyo para mejorar la gestión pública de atención al sector de producción y competitividad	0.1	0.0	0.0	0.0	0.0	0.0	0.0	0.0	0.0	0.0	0.0	0.0	0.0	0.0	0.0
Apoyo Presupuestario al Plan Nacional de Desarrollo	15.3	7.7	0.0	0.0	0.0	0.0	0.0	0.0	0.0	0.0	0.0	0.0	0.0	0.0	0.0
Fortalecimiento a la Ejecución al Plan Estratégico MHCP 2008-2012	0.0	0.0	0.0	0.0	0.4	0.2	0.0	0.0	0.0	0.0	0.0	0.0	0.0	0.0	0.0
Fortalecimiento Gestión Ambiental Sector Industrial y Servicios con Enfoque de Desarrollo Sostenible	0.0	0.1	0.0	0.0	0.0	0.0	0.0	0.0	0.0	0.0	0.0	0.0	0.0	0.0	0.0
Plan Estratégico de la Policía Nacional	0.0	0.0	0.5	0.0	0.5	0.0	0.0	0.0	0.0	0.0	0.0	0.0	0.0	0.0	0.0
Programa de Apoyo para el Sector Educación (PROASE) 2005-2010	5.1	12.6	9.5	0.0	3.6	0.0	0.0	0.0	0.0	0.0	0.0	0.0	0.0	0.0	0.0
Proyecto de construcción y equipamiento del hospital general de la zona occidental de Managua Fase II	0.0	0.0	0.0	0.0	0.0	0.0	0.0	0.0	6.1	7.3	1.3	0.0	0.0	0.0	0.0
Programa de Asistencia Técnica al Sector Privado Microfinanciero	0.2	0.3	0.0	0.3	0.0	0.0	0.0	0.0	0.0	0.0	0.0	0.0	0.0	0.0	0.0
Programa Nacional de Desarrollo MIPYMES, Fortalecimiento de INPYME y MIFIC	0.9	0.3	1.0	0.0	4.0	0.7	1.2	0.0	0.0	0.0	0.0	0.0	0.0	0.0	0.0
India	0.0	0.1	0.0	0.0	0.0	0.1	0.0	0.8	0.0	0.0	0.0	0.0	0.0	0.0	0.0
Establecimiento de Centro de Información y Tecnología	0.0	0.1	0.0	0.0	0.0	0.0	0.0	0.0	0.0	0.0	0.0	0.0	0.0	0.0	0.0
Insumos y medicamento de primer orden para la atención de dengue en Nicaragua	0.0	0.0	0.0	0.0	0.0	0.0	0.0	0.8	0.0	0.0	0.0	0.0	0.0	0.0	0.0
Apoyo a las actividades de emergencias causadas por desastres naturales	0.0	0.0	0.0	0.0	0.0	0.1	0.0	0.0	0.0	0.0	0.0	0.0	0.0	0.0	0.0
Irán	0.0	0.0	0.2	1.0	0.0	0.0	0.0	0.0	0.0	0.0	0.0	0.0	0.0	0.0	0.0
Ayuda de emergencia 2011	0.0	0.0	0.0	0.0	0.0	0.0	0.0	0.0	0.0	0.0	0.0	0.0	0.0	0.0	0.0
Construcción de Policlínico por la Sociedad de la Media Luna Roja Iraní	0.0	0.0	0.2	1.0	0.0	0.0	0.0	0.0	0.0	0.0	0.0	0.0	0.0	0.0	0.0
Islandia	0.0	1.3	1.0	0.7	0.0	0.0	0.0	0.0	0.0	0.0	0.0	0.0	0.0	0.0	0.0
Construcción de Aulas en Centros Escolares de la Región Autónoma del Atlántico Norte y Sur	0.0	0.4	0.1	0.0	0.0	0.0	0.0	0.0	0.0	0.0	0.0	0.0	0.0	0.0	0.0
Formación de Capacidades para el Desarrollo Geotérmico	0.0	0.9	0.9	0.7	0.0	0.0	0.0	0.0	0.0	0.0	0.0	0.0	0.0	0.0	0.0
Italia	4.1	0.0	0.1	1.4	0.0	0.0	0.0	0.0	0.0	0.0	1.0	0.0	0.0	0.0	0.0
MHCP/Apoyo Presupuestario General/líquido	0.0	0.0	0.0	0.2	0.0	0.0	0.0	0.0	0.0	0.0	0.0	0.0	0.0	0.0	0.0
MHCP/IAO-ATN/FCPB-MEPCAGPACA-MIFIC	0.0	0.0	0.0	0.0	0.0	0.0	0.0	0.0	0.0	0.0	0.0	0.0	0.0	0.0	0.0
Commodity AID	0.0	0.0	0.0	0.0	0.0	0.0	0.0	0.0	0.0	0.0	1.0	0.0	0.0	0.0	0.0
Potenciamiento sistema Recolección y Gestión Desechos Sólidos y mejoramiento Condiciones Vida Managua	4.1	0.0	0.1	1.1	0.0	0.0	0.0	0.0	0.0	0.0	0.0	0.0	0.0	0.0	0.0
Japón	20.7	45.2	15.9	11.0	9.2	35.0	18.7	9.2	5.9	7.8	20.1	15.9	12.9	8.4	8.7
Asistencia para agricultores de escasos recursos KR-2	0.0	4.8	3.1	0.0	0.0	0.0	0.0	0.0	0.0	0.0	0.0	0.0	0.0	0.0	0.0
Ayuda de emergencia estado de calamidad	0.0	0.0	0.0	0.0	0.1	0.0	0.0	0.0	0.0	0.0	0.0	0.0	0.0	0.0	0.0
Cooperación Técnica: Becas (Cursos de Capacitación) 2015	1.0	0.9	0.6	0.7	0.0	0.0	1.0	0.7	0.5	0.0	0.0	0.0	0.0	0.0	0.0
Construcción del Hospital General en el Departamento de Boaco	2.1	9.9	0.0	0.0	0.0	0.0	0.0	0.0	0.0	0.0	0.0	0.0	0.0	0.0	0.0
Construcción y equipamiento del hospital departamental del SILAIS Zelaya Central	0.0	0.0	0.0	0.0	0.0	0.0	0.0	0.0	0.0	0.0	8.1	0.0	0.0	0.0	0.0
Cooperación Técnica: Asesoría en fomento de la industria local	0.0	0.0	0.0	0.0	0.0	0.0	0.0	0.0	0.0	0.0	0.1	0.0	0.0	0.0	0.0
Cooperación Técnica: Becas (Cursos de Capacitación) 2017 - 2018	0.0	0.0	0.0	0.0	0.0	0.0	0.0	0.0	0.0	0.0	1.0	1.1	1.1	0.0	0.0
Cooperación Técnica: Becas (Cursos de Capacitación) 2018-2021	0.0	0.0	0.0	0.0	0.0	0.0	0.0	0.0	0.0	0.0	0.0	0.0	0.0	0.1	0.0
Cooperación Técnica: Fortalecimiento de capacidades en el estudio y análisis del mercurio	0.0	0.0	0.0	0.0	0.0	0.0	0.0	0.0	0.0	0.0	0.7	0.0	0.0	0.0	0.0
Cooperación Técnica: Fortalecimiento de capacidades de gestión de agua no facturada en la ciudad de Managua	0.0	0.0	0.0	0.0	0.0	0.0	0.0	0.0	0.0	0.0	0.9	1.1	0.6	0.3	0.0
Cooperación Técnica: Plan maestro para el desarrollo urbano del municipio de Managua	0.0	0.0	0.0	0.0	0.0	0.0	0.0	0.0	0.0	0.0	0.9	0.0	0.0	0.0	0.0
Cooperación Técnica: Proyecto para el aprendizaje amigable de matemática en educación Secundaria	0.0	0.0	0.0	0.0	0.0	0.0	0.0	0.0	0.0	0.0	0.4	0.5	0.8	0.0	0.0
Construcción del puente Paso Real	0.0	0.0	0.0	0.0	0.0	0.0	0.0	0.0	0.0	7.5	0.0	0.0	0.0	0.0	0.0
Cooperación Técnica: Difusión de Tecnología en Agricultura Sostenible a Pequeños Productores	0.0	0.7	0.8	0.7	0.0	0.0	0.5	0.0	0.0	0.0	0.0	0.0	0.0	0.0	0.0
Cooperación Técnica: Fomento Capacidades, Alianza Comunitaria para Desarrollo Territorial Rural	0.0	0.0	0.5	0.3	0.0	0.3	0.1	0.0	0.0	0.0	0.0	0.0	0.0	0.0	0.0
Cooperación Técnica: Proyecto Fortalecimiento Control Chagas SILAIS Madriz, Nueva Segovia y Matazalpa	0.0	0.0	0.1	0.7	0.0	0.0	0.8	0.5	0.0	0.0	0.0	0.0	0.0	0.0	0.0
Cooperación Técnica: Proyecto de Manejo Forestal Participativo	0.0	0.0	0.4	0.1	0.0	0.0	0.0	0.0	0.0	0.0	0.0	0.0	0.0	0.0	0.0
Cooperación Técnica: Sistema Mejoramiento Tecnología para Constr. Vivienda Pop. Sismo-Resistente	3.5	3.9	0.0	0.1	0.0	0.0	0.1	0.1	0.0	0.0	0.0	0.0	0.0	0.0	0.0
Cooperación Técnica: Proyecto de Mejoramiento Técnico-profesional sector agropecuario	0.0	0.0	0.0	0.0	0.0	0.0	0.3	0.6	0.4	0.0	0.6	0.1	0.0	0.0	0.0
Cooperación Técnica: Expertos individuales 2013	0.0	0.0	0.0	0.0	0.0	0.0	0.1	0.0	0.0	0.0	0.0	0.0	0.0	0.0	0.0
Cooperación Técnica: Proyecto para el estudio del plan nacional de transporte	0.0	0.0	0.0	0.0	0.0	0.0	0.0	1.5	0.0	0.0	0.0	0.0	0.0	0.0	0.0
Cooperación Técnica: Desarrollo de capacidades sobre control de agua no facturada para ENACAL	0.0	0.0	0.0	0.0	0.0	0.0	0.1	0.2	0.1	0.0	0.0	0.0	0.0	0.0	0.0
Cooperación Técnica: Mejoramiento de capacidades en el monitoreo de contaminación por el mercurio	0.0	0.0	0.0	0.0	0.0	0.0	0.0	0.0	0.2	0.0	0.0	0.0	0.0	0.0	0.0
Proyecto fortalecimiento capacidades del Centro Asesoramiento de Tsunami en América Central (CATAC)	0.0	0.0	0.0	0.0	0.0	0.0	0.0	0.0	0.0	0.0	0.6	0.6	0.3	0.0	0.0
gestión de riesgos	0.0	0.0	0.0	0.0	0.0	0.0	0.0	0.0	0.0	0.0	2.8	2.4	3.0	0.0	0.0
Asesor en desarrollo de sistemas de estadística industrial	0.0	0.0	0.0	0.0	0.0	0.0	0.0	0.0	0.2	0.0	0.1	0.0	0.0	0.0	0.0
Asesoría en desarrollo económico local	0.0	0.0	0.0	0.0	0.0	0.0	0.0	0.0	0.1	0.0	0.0	0.0	0.0	0.0	0.0
Cooperación Técnica: Asesor en desarrollo industrial (Pesca)	0.0	0.0	0.0	0.0	0.0	0.0	0.0	0.5	0.0	0.3	0.1	0.0	0.0	0.0	0.0
Proyecto fortalecimiento a gestión municipal para el desarrollo local FOMUDEL II	0.0	0.0	0.0	0.0	0.0	0.0	0.0	0.1	0.6	0.0	0.9	0.6	0.9	0.7	0.4
Proyecto salud de madres niños y niñas en SILAIS Chontales y SILAIS Zelaya Central	0.0	0.0	0.0	0.0	0.0	0.0	0.0	0.1	0.7	0.0	1.1	0.2	1.2	0.0	0.0

Sector público: Donaciones por proyecto^{PI}

(millones de dólares)

	2007	2008	2009	2010	2011	2012	2013	2014	2015	2016	2017	2018	2019	2020	2021
Gestión y Coordinación del Programa de País/Desarrollo y Gerencia de la Cooperación Técnica (PWR)	0.2	0.0	0.0	0.0	0.0	0.3	0.4	0.0	0.0	0.0	0.0	0.0	0.0	0.0	0.0
Liderazgo y gestión (PWR)	0.0	0.0	0.0	0.0	0.0	0.0	0.0	0.3	0.4	0.2	0.3	0.1	0.4	0.2	0.3
Preparativos para situaciones de emergencia y socorro en casos de desastres (PED)	0.0	0.0	0.0	0.4	0.0	0.0	0.0	0.0	0.0	0.0	0.0	0.0	0.0	0.0	0.0
Prevención y Control de Enfermedades	0.4	0.0	0.0	0.0	0.0	0.0	0.0	0.0	0.0	0.0	0.0	0.0	0.0	0.0	0.0
Salud de la Familia y la Comunidad	1.1	0.0	0.0	1.0	0.4	0.6	1.1	0.0	0.0	0.0	0.0	0.0	0.0	0.0	0.0
Sistemas y servicios de salud y tecnología, atención salud e investigación (HSS-THR)	0.0	0.0	0.0	0.8	0.4	0.6	0.3	0.2	0.0	0.0	0.0	0.0	0.0	0.0	0.0
Acceso y Cobertura universal a la Salud en el curso de vida	0.0	0.0	0.0	0.8	0.4	0.6	0.3	0.2	0.0	0.0	0.0	0.0	0.0	0.1	2.2
Sistemas de salud (HSS)	0.0	0.0	0.0	0.0	0.0	0.0	0.0	0.0	0.8	1.0	1.8	1.2	0.7	0.0	0.0
Tecnología y Prestación de Servicios de Salud / Desarrollo estratégico de la Salud	0.5	0.0	0.0	0.0	0.0	0.0	0.0	0.0	0.0	0.0	0.0	0.0	0.0	0.0	0.0
Enfermedades transmisibles, no trasmisible y factores de riesgos preparación, vigilancia y respuesta	0.0	0.0	0.0	0.0	0.0	0.0	0.0	0.5	0.9	0.6	0.9	0.7	0.7	0.0	0.0
Vigilancia de la salud, prevención y control de enfermedades (HSD)	0.0	0.0	0.0	0.4	0.4	1.0	0.4	0.0	0.0	0.0	0.0	0.0	0.0	1.8	2.7
Programa de las Naciones Unidas para el Desarrollo (PNUD)	4.7	4.5	7.3	7.9	0.3	6.5	3.1	8.8	2.5	0.0	0.0	0.0	0.0	0.0	0.0
Acompañamiento Secretaría de Desarrollo Costa Atlántica Fortalecimiento Democracia Autónoma en las regiones autónomas de la Costa Caribe de Nicaragua Y el alto Wanki y Bocay	0.1	0.2	0.1	0.1	0.0	0.1	0.0	0.1	0.0	0.0	0.0	0.0	0.0	0.0	0.0
Actualización del Plan de manejo de refrigerantes Nicaragua: Programa "Drop-In"	0.1	0.0	0.0	0.0	0.0	0.0	0.0	0.0	0.0	0.0	0.0	0.0	0.0	0.0	0.0
Alianzas para el Manejo de Desechos Sólidos en el Municipio de Managua	0.0	0.0	0.0	0.1	0.0	0.0	0.0	0.0	0.0	0.0	0.0	0.0	0.0	0.0	0.0
Análisis Político y Escenarios Prospectivos. PAPEP	0.1	0.0	0.0	0.0	0.0	0.0	0.0	0.0	0.0	0.0	0.0	0.0	0.0	0.0	0.0
Apoyo a la Gestión de la Cooperación Externa	0.1	0.1	0.0	0.0	0.0	0.0	0.0	0.0	0.0	0.0	0.0	0.0	0.0	0.0	0.0
Apoyo a la Promoción de Inversiones (PRONICARAGUA Fase II)	0.0	0.1	0.1	0.1	0.1	1.1	0.7	0.4	0.0	0.0	0.0	0.0	0.0	0.0	0.0
Apoyo a la transformación del Transporte Público de Managua	0.1	0.0	0.1	0.0	0.0	0.0	0.0	0.0	0.0	0.0	0.0	0.0	0.0	0.0	0.0
Apoyo Fortalecimiento Coordinación Cooperación Externa Fase II	0.3	0.2	0.0	0.0	0.0	0.0	0.0	0.0	0.0	0.0	0.0	0.0	0.0	0.0	0.0
Apoyo Fortalecimiento Gobiernos Territoriales y Regionales Costa Caribe (PANA-LANKA)	0.3	0.5	0.4	0.1	0.0	0.0	0.0	0.0	0.0	0.0	0.0	0.0	0.0	0.0	0.0
Apoyo al Fortalecimiento del Liderazgo Político en la Juventud Nicaragüense	0.1	0.0	0.0	0.0	0.0	0.0	0.0	0.0	0.0	0.0	0.0	0.0	0.0	0.0	0.0
Apoyo INEC VIII Censo de población y IV de Vivienda y Estadística Objetivos Desarrollo Milenio	0.1	0.0	0.4	0.3	0.0	0.0	0.0	0.0	0.0	0.0	0.0	0.0	0.0	0.0	0.0
Apoyo al Programa de Modernización de la Asamblea Nacional	0.1	0.1	0.3	0.5	0.0	0.0	0.0	0.1	0.0	0.0	0.0	0.0	0.0	0.0	0.0
Apoyo Sistema Nacional Coordinación para Implementación ERCERP y PND, fase II	0.1	0.0	0.0	0.0	0.0	0.0	0.0	0.0	0.0	0.0	0.0	0.0	0.0	0.0	0.0
Apoyo para la rehabilitación y reconstrucción en áreas afectadas por el Huracán Félix en la RAAN	0.0	0.0	4.2	5.1	0.0	0.0	0.0	0.0	0.0	0.0	0.0	0.0	0.0	0.0	0.0
Asentamiento rural auto sostenible - Malpaisillo	0.1	0.0	0.0	0.0	0.0	0.0	0.0	0.0	0.0	0.0	0.0	0.0	0.0	0.0	0.0
Asistencia Preparatoria Formulación Programa contra Hambre y Desnutrición, ODMs.	0.1	0.0	0.0	0.0	0.0	0.0	0.0	0.0	0.0	0.0	0.0	0.0	0.0	0.0	0.0
Congreso de Mujeres Empresariales	0.1	0.0	0.0	0.0	0.0	0.0	0.0	0.0	0.0	0.0	0.0	0.0	0.0	0.0	0.0
Desarrollo Capacidades Promoción del Desarrollo Humano en la Costa Caribe	0.4	0.4	0.0	0.0	0.0	0.0	0.0	0.0	0.0	0.0	0.0	0.0	0.0	0.0	0.0
Desarrollo de Hidroelectricidad a Pequeña Escala usos Productivos en Zonas fuera de Red-PCH fase II	0.1	0.0	0.1	0.1	0.0	3.2	1.6	0.1	0.1	0.0	0.0	0.0	0.0	0.0	0.0
Formulación de la Política Industrial de Nicaragua	0.1	0.0	0.0	0.0	0.0	0.0	0.0	0.0	0.0	0.0	0.0	0.0	0.0	0.0	0.0
Fortalecimiento de la Gobernabilidad de la Respuesta Nacional al VIH-SIDA	0.0	0.2	0.3	0.1	0.0	0.0	0.0	0.0	0.0	0.0	0.0	0.0	0.0	0.0	0.0
Fortalecimiento Policía Nacional modelo Policía-Comunidad-Proactiva	0.0	0.0	0.0	0.2	0.0	0.0	0.0	0.0	0.0	0.0	0.0	0.0	0.0	0.0	0.0
Fortalecimiento de las Capacidades de Gestión Institucional de la Secretaría de Relaciones Económicas y MINREX	0.0	0.1	0.2	0.0	0.0	0.0	0.0	0.1	0.1	0.0	0.0	0.0	0.0	0.0	0.0
Fortalecimiento, Integración de Esfuerzos para la Sostenibilidad del Sistema Áreas Protegidas Nicaragua	0.0	0.0	0.0	0.0	0.0	0.3	0.0	0.0	0.0	0.0	0.0	0.0	0.0	0.0	0.0
Fortalecimiento de la promoción de inversiones y exportaciones en Nicaragua ProNicaragua	0.0	0.0	0.0	0.0	0.0	0.0	0.0	0.0	0.1	0.0	0.0	0.0	0.0	0.0	0.0
Manejo Sostenible de la Tierra en Áreas Degradadas Propensas a Sequías en Nicaragua	0.0	0.0	0.0	0.0	0.0	0.0	0.0	0.0	0.0	0.0	0.0	0.0	0.0	0.0	0.0
Mejoramiento Habitacional en el Municipio de Ciudad Sandino - Managua	0.1	0.0	0.0	0.0	0.0	0.0	0.0	0.0	0.0	0.0	0.0	0.0	0.0	0.0	0.0
Programa de Apoyo al Seguimiento de la ERCERP Fase II	0.3	0.0	0.0	0.0	0.0	0.0	0.0	0.0	0.0	0.0	0.0	0.0	0.0	0.0	0.0
Programa de Asentamientos Humanos (PAH)	0.0	0.1	0.4	0.1	0.0	0.0	0.0	0.0	0.0	0.0	0.0	0.0	0.0	0.0	0.0
Programa de Capacitación en Autoconstrucción de Viviendas-INATEC	0.1	0.2	0.1	0.3	0.1	0.0	0.1	0.0	0.0	0.0	0.0	0.0	0.0	0.0	0.0
Programa de Formación Ocupacional e Inserción laboral	0.1	0.1	0.0	0.0	0.0	0.0	0.0	0.0	0.0	0.0	0.0	0.0	0.0	0.0	0.0
Asistencia Preparatoria en diseño estrategia Policía Nacional en regiones autónomas	0.1	0.0	0.0	0.0	0.0	0.0	0.0	0.0	0.0	0.0	0.0	0.0	0.0	0.0	0.0
Programa de pequeñas donaciones	0.1	0.1	0.2	0.0	0.0	0.0	0.0	0.0	0.0	0.0	0.0	0.0	0.0	0.0	0.0
Programa PANALANKA II, Numada RAAS; Wan Tasbaya RAAN; Demarcación Titulación RAAS y RAAN	0.0	0.0	0.0	0.3	0.0	0.0	0.0	0.1	0.0	0.0	0.0	0.0	0.0	0.0	0.0
Programa para la transversalización del Enfoque de Equidad de Género.	0.1	0.1	0.1	0.1	0.0	0.0	0.0	0.0	0.0	0.0	0.0	0.0	0.0	0.0	0.0
Programa Regional de Seguridad Alimentaria y Nutricional para Centroamérica	1.3	0.9	0.2	0.1	0.0	0.0	0.0	0.0	0.0	0.0	0.0	0.0	0.0	0.0	0.0
Proyecto Centroamericano de Control de Armas Pequeñas. CASAC	0.0	0.1	0.1	0.0	0.0	0.0	0.0	0.0	0.0	0.0	0.0	0.0	0.0	0.0	0.0
Respuesta a la Emergencia provocada por el Huracán IDA en las RAAN y RAAS NIC10-73167	0.0	0.0	0.0	0.1	0.0	0.0	0.0	0.0	0.0	0.0	0.0	0.0	0.0	0.0	0.0
Respuesta acelerada al VIH/SIDA en Nicaragua	0.1	1.0	0.0	0.0	0.0	0.0	0.0	0.0	0.0	0.0	0.0	0.0	0.0	0.0	0.0
Fortalecimiento seguridad ciudadana con medidas, soluciones penales alternativas del sistema judicial	0.0	0.0	0.0	0.0	0.0	0.1	0.0	0.0	0.0	0.0	0.0	0.0	0.0	0.0	0.0
Comunicación cambio COMCAM en mi tierra hogar de mis ancestros y mi familia	0.0	0.0	0.0	0.0	0.0	0.0	0.0	0.1	0.0	0.0	0.0	0.0	0.0	0.0	0.0
Ampliación y equipamiento de la cobertura rural de la policía nacional de Nicaragua para fortalecimiento de los servicios policiales y seguridad ciudadana.	0.0	0.0	0.0	0.0	0.0	0.0	0.0	0.1	0.1	0.0	0.0	0.0	0.0	0.0	0.0
Apoyo control de armas en Nicaragua y prevención violencia armada que afecta a juventud a nivel local en Nicaragua	0.0	0.0	0.0	0.0	0.0	0.0	0.0	0.0	0.1	0.0	0.0	0.0	0.0	0.0	0.0
Apoyo al fortalecimiento institucional de la Asamblea Nacional de Nicaragua	0.0	0.0	0.0	0.0	0.0	0.0	0.0	0.0	0.1	0.0	0.0	0.0	0.0	0.0	0.0
Institucionalización de procesos y herramientas para la reducción de riesgo desastres en C.A	0.0	0.0	0.0	0.0	0.0	0.0	0.0	0.0	0.1	0.0	0.0	0.0	0.0	0.0	0.0
Proyecto desarrollo de actividades habilitantes para preparación de la tercera comunicación Nacional cambio climático	0.0	0.0	0.0	0.0	0.0	0.0	0.0	0.0	0.2	0.0	0.0	0.0	0.0	0.0	0.0
Apoyo al proceso de recuperación en los territorios afectados por el terremoto en Nicaragua	0.0	0.0	0.0	0.0	0.0	0.0	0.0	0.0	0.1	0.0	0.0	0.0	0.0	0.0	0.0
Desarrollo de capacidades de organizaciones locales para mejorar la participación comunitaria en gestión ambiental.	0.0	0.0	0.0	0.0	0.0	0.0	0.0	0.0	0.0	0.0	0.0	0.0	0.0	0.0	0.0
Desarrollo económico Local sostenible en la Costa Caribe de Nicaragua a través del sector	0.0	0.0	0.0	0.0	0.0	0.0	0.0	0.0	0.2	0.0	0.0	0.0	0.0	0.0	0.0
Desarrollo humano sostenible en Nicaragua	0.0	0.0	0.0	0.0	0.0	0.0	0.0	0.9	0.2	0.0	0.0	0.0	0.0	0.0	0.0
Enfoque territorial Contra cambio climático, medidas de adaptación y reducción de vulnerabilidad en la región de las seqovias de Nicaragua	0.0	0.0	0.0	0.0	0.0	0.0	0.0	0.9	0.0	0.0	0.0	0.0	0.0	0.0	0.0
Fomento a la inversión extranjera y a las exportaciones agroindustriales a nuevos mercados	0.0	0.0	0.0	0.0	0.0	0.0	0.0	0.1	0.1	0.0	0.0	0.0	0.0	0.0	0.0

Cuadro 9

Sector público: Donaciones por proyecto ^{p/}

(millones de dólares)

	2007	2008	2009	2010	2011	2012	2013	2014	2015	2016	2017	2018	2019	2020	2021
PRRAC Integrado Managua Periferia	9.9	4.2	0.0	0.1	0.0	0.0	0.0	0.0	0.0	0.0	0.0	0.0	0.0	0.0	0.0
PRRAC Rehabilitación Servicios Atención Primaria y Fortalecimiento del SILAIS de Managua	0.5	0.0	0.0	0.0	0.0	0.0	0.0	0.0	0.0	0.0	0.0	0.0	0.0	0.0	0.0
Pqolaco-Marena	0.0	0.0	0.0	0.0	0.1	0.0	0.0	0.0	0.0	0.0	0.0	0.0	0.0	0.0	0.0
Proyecto Apoyo Producción Semillas de Granos Básicos para la Seguridad Alimentaria en Nicaragua PAPSSAN	0.0	0.0	0.0	0.0	0.0	0.2	6.8	1.2	1.7	0.0	0.0	0.0	0.0	0.0	0.0
Mejoramiento y ampliación del Sistema de abastecimiento de agua potable y saneamiento en 19 ciudades Fase I - PISASH	0.0	0.0	0.0	0.0	0.0	0.0	0.0	0.0	20.2	8.3	0.0	0.0	0.0	2.6	0.0
Gobernabilidad Local en la Cuenca del Lago Cocibolca	0.0	0.0	0.0	0.0	0.0	1.2	2.0	1.3	0.7	0.2	0.0	0.0	0.0	0.0	0.0
Fortalecimiento de la Evidencia Física para Mejorar el acceso a la Justicia Penal	0.0	0.0	0.0	0.0	0.0	3.3	3.7	0.5	0.1	0.0	0.0	0.0	0.0	0.0	0.0
Programa de Apoyo al sector de Educación en Nicaragua (PROSEN)	0.0	0.0	0.0	0.0	0.0	0.0	18.6	0.0	0.4	17.8	8.7	0.0	0.0	0.0	9.8
Apoyo a la cadena de valor de la madera en Nicaragua (CAVAMA)	0.0	0.0	0.0	0.0	0.0	0.0	1.3	2.8	2.7	1.5	0.7	0.0	0.0	0.0	0.0
Proyecto de asistencia técnica de apoyo a Nicaragua	0.0	0.0	0.0	0.0	0.0	0.0	0.0	0.0	0.0	0.1	2.2	0.0	1.2	1.3	0.0
Programa de apoyo a la educación técnica y formación profesional en Nicaragua (técnica)	0.0	0.0	0.0	0.0	0.0	0.0	0.0	2.0	0.0	5.1	0.8	0.0	3.3	1.3	0.0
Proyecto apoyo a la gestión fiscal en Nicaragua	0.0	0.0	0.0	0.0	0.0	0.0	0.0	1.8	0.0	1.5	1.8	0.0	0.1	0.0	0.0
Apoyo a medidas de prevención y control de drogas y crimen organizado en Nicaragua	0.0	0.0	0.0	0.0	0.0	0.0	4.1	0.0	0.0	2.1	1.9	0.0	0.0	0.0	0.0
Resiliencia Climática de Familias Rurales en el Corredor Seco	0.0	0.0	0.0	0.0	0.0	0.0	0.0	0.0	0.0	0.0	0.0	0.0	0.0	4.2	7.9
Desarrollo económico local sostenible en la costa caribe de Nicaragua a través de sector turismo	0.0	0.0	0.0	0.0	0.0	0.0	0.0	0.1	4.0	0.0	0.0	0.0	0.0	0.0	0.0
Proyectos Varios	0.0	0.0	0.0	0.0	0.0	0.0	0.0	0.0	0.0	0.0	0.0	16.5	0.0	0.0	0.0
Proyecto alianzas estratégicas locales para la adaptación del cambio climático en la cuenca alta del río Coco	0.0	0.0	0.0	0.0	0.0	0.0	0.0	0.0	0.0	0.0	0.0	0.0	2.2	3.1	2.8
Mejoramiento del Servicio de Agua Potable en el Sector de Altamira-Managua con Enfoque de Sostenibilidad y Equidad (Administra AECID)	0.0	0.0	0.0	0.0	0.0	0.0	0.0	0.0	0.0	0.0	0.0	0.0	0.0	5.0	0.0
Programa de Integración Fronteriza	0.0	0.0	0.0	0.0	0.0	0.0	0.0	0.0	0.0	0.0	0.0	0.0	0.0	9.4	8.3
Segundo Programa de Apoyo a la Estrategia del Sector Educación - PROSEN II - LA/2017/40481	0.0	0.0	0.0	0.0	0.0	0.0	0.0	0.0	0.0	0.0	0.0	0.0	0.0	4.7	0.0
Impulso de la economía rural y periurbana en tiempos de crisis y más allá (BOOST)	0.0	0.0	0.0	0.0	0.0	0.0	0.0	0.0	0.0	0.0	0.0	0.0	0.0	0.0	3.5
Apoyo Desarrollo Económico Local a través del Turismo Ruta Colonial y de los Volcanes	0.0	0.0	0.0	0.0	0.0	4.5	0.0	1.4	2.4	0.0	0.0	0.0	0.0	0.0	0.0
Total	399.6	315.4	275.6	234.0	236.8	228.6	218.2	170.2	146.6	194.6	173.0	107.6	99.7	108.6	84.8

p/: preliminar

Fuente: MINREX y BCN

Cuadro 10

Sector público: Donaciones por sector económico ^{p/}*(millones de dólares)*

	2007	2008	2009	2010	2011	2012	2013	2014	2015	2016	2017	2018	2019	2020	2021
Productivo	39.3	50.9	30.6	17.3	18.5	18.6	19.1	20.1	6.4	15.0	7.2	6.5	16.4	19.6	19.2
Agricultura, ganadería, silvicultura y pesca	39.3	50.9	30.6	17.3	18.5	18.6	19.1	20.1	6.4	15.0	7.2	6.5	16.4	19.6	19.2
Minería	0.0	0.0	0.0	0.0	0.0	0.0	0.0	0.0	0.0	0.0	0.0	0.0	0.0	0.0	0.0
Industria manufacturera	0.0	0.0	0.0	0.0	0.0	0.0	0.0	0.0	0.0	0.0	0.0	0.0	0.0	0.0	0.0
Infraestructura Económica	59.1	57.2	74.5	35.5	78.6	82.2	48.7	35.8	67.5	70.9	37.6	11.9	11.7	11.8	1.8
Electricidad, gas y agua	26.0	23.1	62.0	18.6	33.5	36.3	20.8	18.1	36.4	17.0	21.0	11.8	10.7	10.8	0.8
Construcción	18.1	19.5	4.0	1.3	17.0	45.6	25.9	16.7	31.1	53.9	16.6	0.2	1.0	1.0	1.1
Transporte y comunicaciones	15.0	14.6	8.5	15.6	28.1	0.3	2.0	1.0	0.0	0.0	0.0	0.0	0.0	0.0	0.0
Social	167.9	147.3	142.2	143.4	96.2	90.4	109.1	62.8	33.6	81.8	101.0	57.8	61.5	56.2	47.4
Servicios sociales, salud y educación	167.9	147.3	142.2	143.4	96.2	90.4	109.1	62.8	33.6	81.8	101.0	57.8	61.5	56.2	47.4
Otros sectores	133.3	60.0	28.3	37.8	43.5	37.4	41.2	51.5	39.1	27.0	27.2	31.4	10.1	21.0	16.4
Comercio	0.0	0.0	0.0	0.0	0.0	0.0	0.0	0.0	0.0	0.0	0.0	0.0	0.0	0.0	0.0
Intermediación financiera	0.7	0.9	0.0	0.3	0.6	0.4	0.0	0.0	0.0	0.0	0.0	0.0	0.0	0.0	0.0
Administración pública	17.9	20.8	16.0	19.2	29.4	24.9	30.1	38.3	22.1	11.9	11.7	4.8	3.1	16.1	12.2
Otros	114.7	38.3	12.3	18.2	13.4	12.2	11.1	13.2	17.0	15.1	15.6	26.6	6.9	4.9	4.2
Total	399.6	315.4	275.6	234.0	236.8	228.6	218.2	170.2	146.6	194.6	173.0	107.6	99.7	108.6	84.8

p/: preliminar

Fuente: MINREX y BCN

Cuadro 11

Sector público: Donaciones y préstamos por sector económico ^{p/}*(millones de dólares)*

	2007	2008	2009	2010	2011	2012	2013	2014	2015	2016	2017	2018	2019	2020	2021
Productivo	66.2	66.3	42.0	30.5	34.7	30.2	33.3	31.4	24.3	28.5	23.1	9.9	18.0	26.0	22.5
Agricultura, ganadería, silvicultura y pesca	66.2	66.3	42.0	30.5	34.7	30.2	33.3	31.4	24.3	28.5	23.1	9.9	18.0	26.0	22.5
Minería	0.0	0.0	0.0	0.0	0.0	0.0	0.0	0.0	0.0	0.0	0.0	0.0	0.0	0.0	0.0
Industria manufacturera	0.0	0.0	0.0	0.0	0.0	0.0	0.0	0.0	0.0	0.0	0.0	0.0	0.0	0.0	0.0
Infraestructura Económica	134.2	132.2	187.9	173.0	209.1	220.4	242.3	227.9	344.9	337.6	423.2	302.9	400.0	514.9	471.8
Electricidad, gas y agua	45.1	44.2	110.6	78.8	90.7	112.8	142.7	106.1	186.4	127.8	203.9	112.3	161.5	172.0	152.3
Construcción	73.7	71.5	68.3	77.9	75.3	94.0	97.2	120.5	154.3	209.1	204.0	175.8	221.6	331.3	311.8
Transporte y comunicaciones	15.5	16.5	9.0	16.3	43.1	13.6	2.3	1.3	4.2	0.7	15.3	14.7	16.9	11.6	7.6
Social	257.3	215.6	213.8	195.3	167.4	170.9	158.3	136.6	105.0	139.5	137.0	75.6	140.0	156.7	186.0
Servicios sociales, salud y educación	257.3	215.6	213.8	195.3	167.4	170.9	158.3	136.6	105.0	139.5	137.0	75.6	140.0	156.7	186.0
Otros sectores	195.4	114.4	326.0	120.3	82.8	64.2	72.3	122.0	57.6	54.3	127.0	267.7	65.6	240.2	566.6
Comercio	0.2	0.0	0.0	0.5	1.1	2.2	3.5	2.7	0.1	0.0	0.0	0.0	0.0	0.0	0.0
Intermediación financiera	1.7	2.0	2.6	3.7	4.7	7.5	5.6	6.8	0.0	8.0	5.0	204.0	20.6	0.0	0.0
Administración pública	68.9	74.1	311.1	97.9	63.0	41.2	48.6	97.2	39.0	30.0	106.5	37.0	38.1	235.3	562.3
Otros	124.7	38.3	12.3	18.2	14.0	13.2	14.7	15.4	18.5	16.3	15.6	26.6	6.9	4.9	4.2
Total	653.1	528.5	769.6	519.1	493.9	485.6	506.3	517.9	531.9	560.0	710.3	656.1	623.7	937.8	1,246.8

p/: preliminar

Fuente: MINREX y BCN

	Agricultura, ganadería, pesca y silvicultura	Minería	Industria manufacturera	Electricidad, gas y agua	Construcción	Comercio	Transporte y comunicaciones	Intermediación financiera	Servicios sociales, salud y educación	Administración pública	Otros	Total
Bilaterales	8.3	0.0	0.0	17.9	17.1	0.0	0.0	0.0	19.1	3.8	2.3	68.6
Alemania	0.0	0.0	0.0	2.4	0.0	0.0	0.0	0.0	0.0	0.0	0.0	2.4
Austria	0.0	0.0	0.0	0.0	0.0	0.0	0.0	0.0	0.0	0.0	0.0	0.0
Canadá	0.0	0.0	0.0	0.0	0.0	0.0	0.0	0.0	0.0	0.0	0.0	0.0
China - Taiwán	3.7	0.0	0.0	0.0	0.8	0.0	0.0	0.0	10.1	0.6	1.9	17.2
Corea del Sur	0.2	0.0	0.0	9.5	0.0	0.0	0.0	0.0	0.0	0.0	0.2	9.8
Dinamarca	0.0	0.0	0.0	0.0	0.0	0.0	0.0	0.0	0.0	0.0	0.0	0.0
España	0.0	0.0	0.0	0.0	0.0	0.0	0.0	0.0	0.2	0.1	0.0	0.3
Estados Unidos	0.0	0.0	0.0	0.0	0.0	0.0	0.0	0.0	0.0	0.0	0.0	0.0
Federación de Rusia	0.0	0.0	0.0	0.0	0.0	0.0	0.0	0.0	0.0	0.0	0.0	0.0
Finlandia	0.0	0.0	0.0	0.0	0.0	0.0	0.0	0.0	0.0	0.0	0.0	0.0
Gran Bretaña	0.0	0.0	0.0	0.0	0.0	0.0	0.0	0.0	0.0	0.0	0.0	0.0
Holanda	0.0	0.0	0.0	0.0	0.0	0.0	0.0	0.0	0.0	0.0	0.0	0.0
India	0.0	0.0	0.0	6.1	0.0	0.0	0.0	0.0	0.0	0.0	0.0	6.1
Irán	0.0	0.0	0.0	0.0	0.0	0.0	0.0	0.0	0.0	0.0	0.0	0.0
Islandia	0.0	0.0	0.0	0.0	0.0	0.0	0.0	0.0	0.0	0.0	0.0	0.0
Italia	2.4	0.0	0.0	0.0	0.0	0.0	0.0	0.0	0.0	0.0	0.0	2.4
Japón	0.2	0.0	0.0	0.0	1.0	0.0	0.0	0.0	4.9	3.1	0.1	9.4
Luxemburgo	0.0	0.0	0.0	0.0	0.0	0.0	0.0	0.0	1.1	0.0	0.0	1.2
Noruega	0.0	0.0	0.0	0.0	0.0	0.0	0.0	0.0	0.0	0.0	0.0	0.0
Palestina	0.0	0.0	0.0	0.0	0.0	0.0	0.0	0.0	0.0	0.0	0.0	0.0
Qatar	0.0	0.0	0.0	0.0	0.0	0.0	0.0	0.0	0.0	0.0	0.0	0.0
Suecia	0.0	0.0	0.0	0.0	0.0	0.0	0.0	0.0	0.0	0.0	0.0	0.0
Suiza	1.9	0.0	0.0	0.0	0.0	0.0	0.0	0.0	2.7	0.0	0.0	4.6
Fondo de Kuwait	0.0	0.0	0.0	0.0	15.3	0.0	0.0	0.0	0.0	0.0	0.0	15.3
Venezuela	0.0	0.0	0.0	0.0	0.0	0.0	0.0	0.0	0.0	0.0	0.0	0.0
Multilaterales	14.1	0.0	0.0	134.4	294.7	0.0	7.6	0.0	166.9	558.5	1.9	1,178.2
Asociación Internacional de Fomento (AIF/BM)	0.0	0.0	0.0	0.0	15.5	0.0	3.5	0.0	37.3	73.9	0.0	130.2
Banco Interamericano de Desarrollo (BID)	0.0	0.0	0.0	41.9	51.2	0.0	4.1	0.0	78.4	22.5	0.5	198.6
Banco Centroamericano de Integración Económica (BCIE)	1.0	0.0	0.0	77.8	211.2	0.0	0.0	0.0	22.9	100.3	0.0	413.1
Conferencia de las Naciones Unidas sobre Comercio y Desarrollo (UNCTAD)	0.0	0.0	0.0	0.0	0.0	0.0	0.0	0.0	0.0	0.0	0.0	0.0
Fondo Internacional de Desarrollo Agrícola (FIDA)	(0.1)	0.0	0.0	0.0	0.0	0.0	0.0	0.0	3.9	0.0	0.0	3.8
FondoNórdico de Desarrollo (FDN)	0.0	0.0	0.0	0.0	0.0	0.0	0.0	0.0	0.0	0.0	0.0	0.0
Fondo de las Naciones Unidas para Actividades de Población (UNFPA)	0.0	0.0	0.0	0.0	0.0	0.0	0.0	0.0	0.0	0.0	0.0	0.0
Fondo de las Naciones Unidas para el Desarrollo de Capitalización (UNCDF)	0.0	0.0	0.0	0.0	0.0	0.0	0.0	0.0	0.0	0.0	0.0	0.0
Fondo de las Naciones Unidas para la Infancia (UNICEF)	0.0	0.0	0.0	0.0	0.0	0.0	0.0	0.0	0.9	0.0	0.0	0.9
Fondo Global para la Lucha contra el SIDA, la Tuberculosis y la Malaria (FGSTM)	0.0	0.0	0.0	0.0	0.0	0.0	0.0	0.0	0.0	0.0	0.0	0.0
Fondo Mundial para el Medio Ambiente (GEF)	0.0	0.0	0.0	0.0	0.0	0.0	0.0	0.0	0.0	0.0	0.0	0.0
Organización de las Naciones Unidas para el Desarrollo Industrial (ONUDI)	0.0	0.0	0.0	0.0	0.0	0.0	0.0	0.0	0.0	0.0	0.5	0.5
Organización de Estados Americanos (OEA)	0.0	0.0	0.0	0.0	0.0	0.0	0.0	0.0	0.0	0.0	0.0	0.0
Organización de las Naciones Unidas para la Agricultura y la Alimentación (FAO)	1.7	0.0	0.0	0.0	0.0	0.0	0.0	0.0	0.7	0.0	1.0	3.4
Organización de las Naciones Unidas para la Educación, la Ciencia y la Cultura (UNESCO)	0.0	0.0	0.0	0.0	0.0	0.0	0.0	0.0	0.0	0.0	0.0	0.0
Organización Internacional para la Energía Atómica (OIEA)	0.0	0.0	0.0	0.0	0.0	0.0	0.0	0.0	0.0	0.0	0.0	0.0
Organización de Estados Iberoamericano (OEI)	0.0	0.0	0.0	0.0	0.0	0.0	0.0	0.0	0.0	0.0	0.0	0.0
Organización Internacional para las Migraciones (OIM)	0.0	0.0	0.0	0.0	0.0	0.0	0.0	0.0	0.0	0.0	0.0	0.0
Organización Panamericana de la Salud y Organización Mundial de la Salud (OPS/OMS)	0.0	0.0	0.0	0.0	0.0	0.0	0.0	0.0	5.1	0.0	0.0	5.1
Programa de las Naciones Unidas para el Desarrollo (PNUD)	0.0	0.0	0.0	0.0	0.0	0.0	0.0	0.0	0.0	0.0	0.0	0.0
Programa Mundial de Alimentos (PMA)	0.0	0.0	0.0	0.0	0.0	0.0	0.0	0.0	0.0	0.0	0.0	0.0
UNOPS	0.0	0.0	0.0	0.0	0.0	0.0	0.0	0.0	0.0	0.0	0.0	0.0
Programa de las Naciones Unidas Para el Medio Ambiente (PNUMA)	0.0	0.0	0.0	0.0	0.0	0.0	0.0	0.0	0.0	0.0	0.0	0.0
Unión Europea (UE)	11.4	0.0	0.0	0.0	0.0	0.0	0.0	0.0	17.7	8.3	0.0	37.4
Banco Europeo de Inversiones (BEI)	0.0	0.0	0.0	9.8	2.7	0.0	0.0	0.0	0.0	0.0	0.0	12.5
Fondo Común de Productos Básicos (CFC)	0.0	0.0	0.0	0.0	0.0	0.0	0.0	0.0	0.0	0.0	0.0	0.0
Fondo Monetario Internacional (FMI)	0.0	0.0	0.0	0.0	0.0	0.0	0.0	0.0	0.0	353.5	0.0	353.5
Fondo Nórdico de Desarrollo (FND)	0.0	0.0	0.0	0.0	0.0	0.0	0.0	0.0	0.0	0.0	0.0	0.0
Fondo OPEP para el Desarrollo Internacional (OFID)	0.0	0.0	0.0	4.9	14.2	0.0	0.0	0.0	0.0	0.0	0.0	19.1
Total	22.5	0.0	0.0	152.3	311.8	0.0	7.6	0.0	186.0	562.3	4.2	1,246.8

p/: preliminar

Fuente: MINREX y BCN

Cuadro 13

Sector público: Donaciones y préstamos por tipo de recurso ^{p/}*(millones de dólares)*

	2007	2008	2009	2010	2011	2012	2013	2014	2015	2016	2017	2018	2019	2020	2021
Recursos de libre disponibilidad	147.7	50.5	242.4	84.5	64.6	46.5	46.1	45.8	65.6	0.4	130.6	201.0	21.2	187.6	353.5
Apoyo presupuestario	137.1	49.8	240.7	83.1	63.4	45.4	45.0	45.0	65.0	0.0	130.0	0.0	0.0	186.8	353.5
Préstamos	49.4	28.9	240.7	62.1	62.8	45.0	45.0	45.0	65.0	0.0	130.0	0.0	0.0	186.8	353.5
Donaciones	87.7	20.9	0.0	21.0	0.7	0.4	0.0	0.0	0.0	0.0	0.0	0.0	0.0	0.0	0.0
Apoyo de balanza de pagos	10.6	0.7	1.7	1.4	1.2	1.1	1.1	0.8	0.6	0.4	0.6	201.0	21.2	0.8	0.0
Préstamos	10.0	0.0	0.0	0.0	0.0	0.0	0.0	0.0	0.0	0.0	0.0	200.0	20.0	0.0	0.0
Donaciones	0.6	0.7	1.7	1.4	1.2	1.1	1.1	0.8	0.6	0.4	0.6	1.0	1.2	0.8	0.0
Recursos dirigidos a proyectos	505.4	478.0	527.2	434.7	429.3	439.1	460.2	472.1	466.4	559.6	579.7	455.1	602.5	750.2	893.3
Préstamos	194.1	184.2	253.3	223.0	194.3	212.0	243.1	302.7	320.3	365.4	407.3	348.5	503.9	642.4	808.5
Bilaterales	32.7	46.8	41.5	31.0	5.0	1.8	8.6	19.2	13.7	34.4	34.7	44.8	59.7	42.0	36.3
Multilaterales	161.4	137.5	211.8	192.0	189.3	210.2	234.5	283.5	306.6	331.0	372.6	303.8	444.3	600.4	772.2
Donaciones	311.3	293.8	273.9	211.6	235.0	227.1	217.1	169.4	146.1	194.3	172.4	106.5	98.6	107.8	84.8
Bilaterales	210.9	229.0	212.3	143.3	153.2	143.1	118.4	77.7	62.4	60.2	68.5	51.8	43.6	46.8	32.3
Multilaterales	100.4	64.8	61.6	68.4	81.7	84.0	98.7	91.7	83.7	134.1	104.0	54.7	55.0	60.9	52.5
Total	653.1	528.5	769.6	519.1	493.9	485.6	506.3	517.9	531.9	560.0	710.3	656.1	623.7	937.8	1,246.8
Préstamos	253.5	213.1	494.0	285.1	257.1	257.0	288.1	347.7	385.3	365.4	537.3	548.5	523.9	829.2	1,162.0
Donaciones	399.6	315.4	275.6	234.0	236.8	228.6	218.2	170.2	146.6	194.6	173.0	107.6	99.7	108.6	84.8
De lo cual FMI	18.6	28.9	202.4	19.6	17.8	0.0	0.0	0.0	0.0	0.0	0.0	0.0	0.0	186.8	353.5

d/: preliminar

Fuente: MINREX y BCN

Cuadro 14

Sector privado: Préstamos por tipo de fuente ^{p/}*(millones de dólares)*

	2007	2008	2009	2010	2011	2012	2013	2014	2015	2016	2017	2018	2019	2020	2021
Bilaterales	123.6	360.3	300.1	590.1	683.7	633.4	575.7	518.4	373.8	156.6	49.7	141.0	130.0	119.1	72.8
Alemania	19.1	17.8	0.7	0.0	19.3	28.4	3.9	0.0	18.4	7.5	0.0	0.0	79.1	86.0	3.8
Sociedad Alemana para las Inversiones y el Desarrollo (DEG)	19.1	17.8	0.7	0.0	19.3	28.4	3.9	0.0	18.4	7.5	0.0	0.0	79.1	86.0	3.8
Brasil	0.0	0.0	0.1	0.3	0.7	1.1	1.0	0.9	0.6	0.1	0.0	0.0	0.0	0.0	0.0
Banco Do Brasil	0.0	0.0	0.1	0.3	0.7	1.1	1.0	0.9	0.6	0.1	0.0	0.0	0.0	0.0	0.0
Canadá	0.0	0.0	0.0	0.0	0.0	0.0	0.0	0.0	0.0	0.0	0.0	0.0	0.0	0.0	0.0
Desarrollo Internacional Desjardins (DID)	0.0	0.0	0.0	0.0	0.0	0.0	0.0	0.0	0.0	0.0	0.0	0.0	0.0	0.0	0.0
España	0.0	0.0	2.1	5.1	0.7	2.2	0.0	0.0	0.0	0.0	0.0	3.0	0.0	0.6	0.3
Instituto de crédito Oficial (ICO)	0.0	0.0	2.1	5.1	0.7	2.2	0.0	0.0	0.0	0.0	0.0	3.0	0.0	0.6	0.3
Estados Unidos	5.0	5.5	4.4	16.3	36.4	1.5	0.0	0.3	0.0	0.0	0.0	0.0	25.0	0.0	30.1
Corporación de Inversiones Privadas en el Extranjero (OPIC)	5.0	5.5	4.4	16.3	36.4	1.5	0.0	0.3	0.0	0.0	0.0	0.0	25.0	0.0	30.1
Finlandia	0.0	5.0	0.0	0.0	5.0	0.0	0.0	0.0	0.0	0.0	0.0	0.0	0.0	0.0	0.0
Fondo Finandés para la Cooperación Industrial (FINNFUND)	0.0	5.0	0.0	0.0	5.0	0.0	0.0	0.0	0.0	0.0	0.0	0.0	0.0	0.0	0.0
Holanda	17.5	20.9	4.4	46.0	52.4	43.8	8.6	7.5	45.5	12.2	16.6	72.4	25.8	27.5	32.7
Banco de Desarrollo Empresarial de los Países Bajos (FMO)	17.5	20.9	4.4	46.0	52.4	43.8	8.6	7.5	45.5	12.2	16.6	72.4	25.8	27.5	32.7
Luxemburgo	2.0	5.0	0.0	0.0	0.0	0.0	0.0	0.0	0.0	0.0	0.0	0.0	0.0	0.0	0.0
Dexia Micro Credit Fund	2.0	5.0	0.0	0.0	0.0	0.0	0.0	0.0	0.0	0.0	0.0	0.0	0.0	0.0	0.0
Noruega	0.0	0.0	0.0	0.0	0.0	0.0	3.0	10.0	0.0	2.5	2.0	38.5	0.0	5.0	6.0
Fondo Noruego de Inversión para Países en Desarrollo (NORFUND)	0.0	0.0	0.0	0.0	0.0	0.0	3.0	10.0	0.0	2.5	2.0	38.5	0.0	5.0	6.0
Opplysningsvesenets Fond (OVF)	0.0	0.0	0.0	0.0	0.0	0.0	0.0	0.0	0.0	0.0	0.0	0.0	0.0	0.0	0.0
Suiza	0.0	5.0	0.0	0.0	5.0	0.0	0.0	0.0	10.0	0.0	0.0	0.0	0.0	0.0	0.0
Fondo Suizo de Inversiones en Mercados Emergentes (SIFEM)	0.0	5.0	0.0	0.0	5.0	0.0	0.0	0.0	10.0	0.0	0.0	0.0	0.0	0.0	0.0
China-Taiwán	0.0	0.0	0.1	0.0	0.4	0.1	0.2	0.3	0.2	0.4	0.3	0.0	0.0	0.0	0.0
Export Import Bank (EXIMBANK) de China	0.0	0.0	0.1	0.0	0.4	0.1	0.2	0.3	0.2	0.4	0.3	0.0	0.0	0.0	0.0
Venezuela	80.0	301.0	288.3	522.5	563.8	556.3	559.1	499.4	299.1	133.9	30.9	27.2	0.0	0.0	0.0
Petróleos de Venezuela S.A. (PDVSA)	70.0	288.0	283.6	521.8	557.1	551.3	558.5	499.4	296.5	132.4	30.9	27.2	0.0	0.0	0.0
Banco de Desarrollo de Venezuela (BANDES)	10.0	13.0	4.7	0.7	6.7	5.0	0.6	0.0	2.6	1.5	0.0	0.0	0.0	0.0	0.0
Multilaterales	123.4	210.4	129.2	154.3	179.1	180.3	136.5	133.5	145.1	152.8	165.0	203.5	192.2	140.4	86.2
Banco Centroamericano de Integración Económica (BCIE)	88.8	146.2	111.6	108.7	101.4	87.3	78.6	81.9	84.0	78.2	73.8	87.4	119.7	121.8	41.2
Corporación Financiera Internacional (IFC/Banco Mundial)	9.8	55.6	9.8	32.0	38.2	17.1	17.0	25.6	4.0	30.7	46.5	60.3	11.0	18.7	38.3
Corporación Interamericana de Inversiones (CII/BID)	24.8	7.1	7.5	6.5	21.3	43.7	13.4	9.5	47.0	3.3	1.6	12.8	0.0	0.0	0.0
Fondo Multilateral de Inversiones (FOMIN/BID)	0.0	1.5	0.3	7.1	18.2	32.2	27.5	16.5	0.1	35.7	23.1	18.0	61.4	0.0	0.0
Fondo OPEP para el Desarrollo Internacional (OFID)	0.0	0.0	0.0	0.0	0.0	0.0	0.0	0.0	10.0	5.0	20.0	25.0	0.0	0.0	6.7
Total	247.0	570.7	429.2	744.5	862.8	813.7	712.2	651.9	518.9	309.4	214.7	344.5	322.1	259.5	159.0

p/: preliminar

Fuente: Empresas privadas, comunidad cooperante y SIBOIF

Cuadro 15

Sector privado: Préstamos por sector económico ^{p/}*(millones de dólares)*

	2007	2008	2009	2010	2011	2012	2013	2014	2015	2016	2017	2018	2019	2020	2021
Productivo	16.9	19.1	26.4	47.6	9.5	27.1	17.5	2.5	32.5	0.0	0.0	18.2	54.7	121.6	32.7
Agricultura, ganadería, silvicultura y pesca	2.0	0.0	0.7	25.0	8.0	20.0	2.5	2.5	32.3	0.0	0.0	0.0	4.5	9.9	1.0
Minería	0.0	0.0	7.6	5.4	0.0	0.0	0.0	0.0	0.0	0.0	0.0	0.0	0.0	0.0	0.0
Industria manufacturera	14.9	19.1	18.2	17.3	1.5	7.1	15.0	0.0	0.3	0.0	0.0	18.2	50.2	111.7	31.7
Infraestructura Económica	0.0	105.4	13.9	117.9	124.9	121.3	19.7	0.2	10.2	0.0	0.0	0.0	0.0	0.8	0.0
Electricidad, gas y agua	0.0	105.4	13.9	117.9	124.9	121.3	19.7	0.2	10.2	0.0	0.0	0.0	0.0	0.8	0.0
Construcción	0.0	0.0	0.0	0.0	0.0	0.0	0.0	0.0	0.0	0.0	0.0	0.0	0.0	0.0	0.0
Transporte y comunicaciones	0.0	0.0	0.0	0.0	0.0	0.0	0.0	0.0	0.0	0.0	0.0	0.0	0.0	0.0	0.0
Social	0.0	0.0	3.5	2.1	1.8	0.9	2.0	0.0	4.0	0.4	0.0	0.0	0.0	5.3	0.0
Servicios sociales, salud y educación	0.0	0.0	3.5	2.1	1.8	0.9	2.0	0.0	4.0	0.4	0.0	0.0	0.0	5.3	0.0
Otros sectores	230.1	446.2	385.4	576.9	726.6	664.4	673.0	649.2	472.1	309.0	214.7	326.3	267.5	131.9	126.3
Comercio	4.0	0.0	4.4	7.9	8.9	12.4	4.3	4.0	3.3	0.0	1.6	12.8	0.0	0.0	0.0
Intermediación financiera	173.7	399.4	363.5	559.6	687.7	618.2	660.1	634.8	454.4	300.7	189.5	283.0	235.7	114.9	111.6
Otros	52.4	46.8	17.5	9.4	30.0	33.8	8.5	10.4	14.4	8.4	23.6	30.5	31.8	17.0	14.7
Total	247.0	570.7	429.2	744.5	862.8	813.7	712.2	651.9	518.9	309.4	214.7	344.5	322.1	259.5	159.0

p/: preliminar

Fuente: Empresas privadas, comunidad cooperante y SIBOIF

Cuadro 16
Sector privado: Donaciones por tipo de fuente ^{p/}
(millones de dólares)

	2007	2008	2009	2010	2011	2012	2013	2014	2015	2016	2017	2018	2019	2020	2021
Bilaterales	155.0	137.7	166.7	64.3	85.3	69.5	60.4	44.3	62.6	57.4	61.1	35.5	35.1	37.7	36.1
Austria	6.0	2.4	0.0	2.2	1.2	0.0	0.0	0.0	0.0	0.0	0.0	0.0	0.0	0.0	0.9
Alemania	0.4	0.0	0.5	0.2	1.1	4.5	1.3	0.1	9.2	4.0	9.4	1.0	0.1	0.0	0.0
Canadá	1.5	1.2	0.7	0.5	0.4	0.5	5.5	2.8	1.8	1.4	1.6	3.5	1.3	0.1	0.0
China-Taiwán	0.0	0.0	0.0	0.0	0.0	0.0	0.0	0.0	0.0	0.7	1.0	0.1	0.0	0.0	0.0
Dinamarca	0.0	0.0	0.0	5.6	1.0	0.0	0.0	0.0	0.0	0.0	0.0	0.0	0.0	0.0	0.0
España	16.1	4.6	0.0	9.2	8.4	7.5	5.9	1.1	8.5	7.1	10.8	1.9	1.7	2.2	0.0
Estados Unidos	63.1	74.2	95.5	28.4	50.7	37.6	32.2	34.1	37.8	38.9	31.5	24.9	26.3	26.6	30.8
Finlandia	1.9	3.5	0.0	3.7	5.1	6.3	2.1	0.0	0.0	0.0	0.0	0.0	0.0	0.0	0.0
Francia	0.0	0.2	0.0	0.1	0.0	0.0	0.0	0.0	0.0	0.0	0.0	0.0	0.0	0.0	0.0
Gran Bretaña	1.2	1.7	1.4	0.0	0.0	0.0	0.0	0.0	0.0	0.0	0.0	0.0	0.0	0.0	0.0
Holanda	4.1	4.8	7.0	9.5	9.4	6.9	3.0	0.0	0.0	0.0	0.0	0.0	0.0	0.0	0.0
Italia	1.8	2.4	3.3	3.2	0.6	0.6	0.0	0.0	0.0	0.0	0.0	0.0	0.0	0.0	0.0
Japón	0.0	0.0	0.0	0.0	0.0	0.0	0.0	2.1	1.0	0.5	1.2	0.3	0.0	0.1	0.2
Luxemburgo	1.1	1.0	0.0	1.4	2.0	1.4	1.8	0.0	0.0	0.2	1.0	0.6	0.8	0.9	0.0
Noruega	2.0	10.5	0.0	0.0	4.1	1.4	3.0	0.0	0.0	0.0	0.0	0.0	0.0	0.0	0.0
Suecia	15.9	8.9	2.9	0.3	0.0	0.0	0.0	0.0	0.0	0.0	0.0	0.0	0.0	0.0	0.0
Suiza	0.0	0.0	0.0	0.0	1.3	2.9	5.7	4.0	4.3	4.7	4.6	3.3	4.8	7.7	4.2
Venezuela	39.9	22.3	55.4	0.0	0.0	0.0	0.0	0.0	0.0	0.0	0.0	0.0	0.0	0.0	0.0
Multilaterales	19.8	17.7	8.8	10.2	15.0	13.0	18.4	7.6	4.6	5.6	1.8	5.4	0.3	0.4	0.0
Banco Centroamericano de Integración Económica (BCIE)	0.0	0.0	0.0	0.0	0.1	0.3	0.1	0.0	0.0	0.0	0.0	0.0	0.0	0.0	0.0
Banco Interamericano de Desarrollo (BID)	0.0	0.0	0.0	0.0	0.0	0.0	7.2	0.0	0.0	0.0	0.0	0.0	0.0	0.0	0.0
ONU Mujeres	0.0	0.0	0.0	0.0	0.0	0.0	0.2	0.0	0.0	0.0	0.0	0.0	0.0	0.0	0.0
Fondo de las Naciones Unidas para Actividades de Población (UNFPA)	0.0	0.0	0.0	0.0	0.0	0.0	0.0	0.2	0.2	0.0	0.0	0.0	0.0	0.0	0.0
Fondo de las Naciones Unidas para la Infancia (UNICEF)	0.0	0.0	0.0	0.0	0.0	0.0	0.0	0.2	0.0	0.0	0.0	0.0	0.0	0.0	0.0
Unión Europea (UE)	19.8	17.7	8.8	10.2	14.9	12.7	10.9	7.3	4.3	5.6	1.8	5.4	0.3	0.4	0.0
Total	174.8	155.4	175.5	74.5	100.3	82.5	78.8	51.9	67.2	63.0	63.0	40.9	35.4	38.2	36.1

p/: preliminar

Fuente: Comunidad cooperante

Sector privado: Donaciones por proyecto ^{9/}
(millones de dólares)

	2007	2008	2009	2010	2011	2012	2013	2014	2015	2016	2017	2018	2019	2020	2021
Bilaterales	155.0	137.7	166.7	64.3	85.3	69.5	60.4	44.3	62.6	57.4	61.1	35.5	35.1	37.7	36.1
Austria	6.0	2.4	0.0	2.2	1.2	0.0	0.0	0.0	0.0	0.0	0.0	0.0	0.0	0.0	0.9
Alfabetización de mujeres en áreas rurales de Centroamérica	0.6	0.0	0.0	0.0	0.0	0.0	0.0	0.0	0.0	0.0	0.0	0.0	0.0	0.0	0.0
Coordinación de iniciativas y proyectos organizaciones privadas y hermanamiento de Austria con Nicaragua (CHICA)	0.0	0.0	0.0	0.1	0.0	0.0	0.0	0.0	0.0	0.0	0.0	0.0	0.0	0.0	0.0
CONA - Secadores Solares para madera y productos alimenticios	0.4	0.0	0.0	0.0	0.0	0.0	0.0	0.0	0.0	0.0	0.0	0.0	0.0	0.0	0.0
Educación para el Empoderamiento de Mujeres en Nicaragua y Guatemala	0.1	0.0	0.0	0.0	0.0	0.0	0.0	0.0	0.0	0.0	0.0	0.0	0.0	0.0	0.0
Zoocriadero de Iquana Verde	0.1	0.0	0.0	0.0	0.0	0.0	0.0	0.0	0.0	0.0	0.0	0.0	0.0	0.0	0.0
Fomento a la Producción y Comercialización Orgánica en Nicaragua	0.3	0.1	0.0	0.0	0.0	0.0	0.0	0.0	0.0	0.0	0.0	0.0	0.0	0.0	0.0
Fomento de Iniciativas Económicas en Estelí	0.1	0.0	0.0	0.0	0.0	0.0	0.0	0.0	0.0	0.0	0.0	0.0	0.0	0.0	0.0
Una iniciativa solidaria hacia el desarrollo humano con equidad (CHICA)	0.0	0.0	0.0	0.0	0.2	0.0	0.0	0.0	0.0	0.0	0.0	0.0	0.0	0.0	0.0
Modelo de salud autónomo de la RAAN y atención al VIH SIDA en la Costa Caribe Nicaragüense	1.0	0.4	0.0	0.0	0.0	0.0	0.0	0.0	0.0	0.0	0.0	0.0	0.0	0.0	0.0
Mejoramiento del mercado en Estelí	0.0	0.1	0.0	0.1	0.0	0.0	0.0	0.0	0.0	0.0	0.0	0.0	0.0	0.0	0.0
Prevención de Violencia	0.3	0.2	0.0	0.1	0.0	0.0	0.0	0.0	0.0	0.0	0.0	0.0	0.0	0.0	0.0
Programa de Desarrollo Sostenible en el Municipio de El Castillo, Nicaragua	0.4	0.4	0.0	0.8	0.0	0.0	0.0	0.0	0.0	0.0	0.0	0.0	0.0	0.0	0.0
Apoyo al Desarrollo de Sistemas Agroforestales y Silvopastoriles-El RAMA	0.5	0.5	0.0	0.2	0.3	0.0	0.0	0.0	0.0	0.0	0.0	0.0	0.0	0.0	0.0
Programa de becas Sur-Sur, para graduados de la región del Caribe de Nicaragua	0.0	0.1	0.0	0.0	0.0	0.0	0.0	0.0	0.0	0.0	0.0	0.0	0.0	0.0	0.0
Programa de Desarrollo Económico Local en los Municipios de Masaya	1.1	0.3	0.0	0.0	0.0	0.0	0.0	0.0	0.0	0.0	0.0	0.0	0.0	0.0	0.0
Programa de postgrados y maestrías en México para estudiantes de la RAAN	0.1	0.0	0.0	0.0	0.0	0.0	0.0	0.0	0.0	0.0	0.0	0.0	0.0	0.0	0.0
Programación atención primaria en salud, en Prinzapolka y atención al VIH en Puerto Cabezas y Bluefields	0.0	0.0	0.0	0.0	0.7	0.0	0.0	0.0	0.0	0.0	0.0	0.0	0.0	0.0	0.0
Fondo para la Equidad de Género y los Derechos Sexuales y los Reproductivos (FED) Fase I.	0.0	0.0	0.0	0.0	0.0	0.0	0.0	0.0	0.0	0.0	0.0	0.0	0.0	0.0	0.0
Manejo de recursos naturales-Río Grande de Carazo, Río Arcaquil de Mejote	0.3	0.0	0.0	0.0	0.0	0.0	0.0	0.0	0.0	0.0	0.0	0.0	0.0	0.0	0.0
Proyecto binacional para el desarrollo sostenible en la cuenca del Río Grande	0.3	0.0	0.0	0.0	0.0	0.0	0.0	0.0	0.0	0.0	0.0	0.0	0.0	0.0	0.0
Fomentando para la equidad de género y prevención del VIH/SIDA	0.2	0.1	0.0	0.9	0.0	0.0	0.0	0.0	0.0	0.0	0.0	0.0	0.0	0.0	0.0
Fortalecimiento del Modelo Universitario Comunal, Intercultural en el Caribe	0.1	0.2	0.0	0.0	0.0	0.0	0.0	0.0	0.0	0.0	0.0	0.0	0.0	0.0	0.0
Programa marca Horizont 3000 2019-2022 por América Central	0.0	0.0	0.0	0.0	0.0	0.0	0.0	0.0	0.0	0.0	0.0	0.0	0.0	0.0	0.9
Mejora y mantenimiento de las rentas para agricultoras jóvenes en Nicaragua	0.0	0.0	0.0	0.0	0.0	0.0	0.0	0.0	0.0	0.0	0.0	0.0	0.0	0.0	0.1
Otros proyectos	0.1	0.0	0.0	0.0	0.0	0.0	0.0	0.0	0.0	0.0	0.0	0.0	0.0	0.0	0.0
Alemania	0.4	0.0	0.5	0.2	1.1	4.5	1.3	0.1	9.2	4.0	9.4	1.0	0.1	0.0	0.0
Fondo de Estudios y Expertos (GTZ)	0.4	0.0	0.0	0.2	0.4	2.6	1.3	0.1	0.0	0.0	0.0	0.0	0.0	0.0	0.0
Fondo de apoyo a la Sociedad Civil Nicaragüense (FCASC)	0.0	0.0	0.0	0.0	0.0	0.4	0.0	0.0	0.0	0.0	0.0	0.0	0.0	0.0	0.0
Cooperantes Nicaragua	0.0	0.0	0.0	0.0	0.0	1.5	0.0	0.0	0.0	0.0	0.0	0.0	0.0	0.0	0.0
Expertos integrados Nicaragua	0.0	0.0	0.0	0.0	0.0	0.0	0.0	0.0	0.0	0.0	0.0	0.0	0.1	0.0	0.0
Proyectos varios	0.0	0.0	0.0	0.0	0.0	0.0	0.0	0.0	9.2	4.0	9.4	1.0	0.0	0.0	0.0
Proyecto de Formación Profesional de la Asociación Conrequeación Salesiana	0.0	0.0	0.5	0.0	0.6	0.1	0.0	0.0	0.0	0.0	0.0	0.0	0.0	0.0	0.0
Canadá	1.5	1.2	0.7	0.5	0.4	0.5	5.5	2.8	1.8	1.4	1.6	3.5	1.3	0.1	0.0
ENLACE: Proyecto Enlaces para la salud Comunitaria, fase II	0.8	0.1	0.0	0.0	0.0	0.0	0.0	0.0	0.0	0.0	0.0	0.0	0.0	0.0	0.0
FCIL: Fondo Canadá para Iniciativas Locales	0.0	0.1	0.0	0.0	0.0	0.0	0.0	0.0	0.0	0.1	0.0	0.0	0.0	0.0	0.0
Unidad de Apoyo de Programas	0.3	0.6	0.7	0.5	0.4	0.5	2.8	0.0	0.0	0.0	0.0	0.0	0.0	0.0	0.0
Iniciativa para el desarrollo de programas y políticas (IDPP)	0.0	0.0	0.0	0.0	0.0	0.0	0.0	0.0	0.0	0.0	0.0	0.0	0.0	0.0	0.0
Proyectos del Partnership con Canadá Branch	0.0	0.0	0.0	0.0	0.0	0.0	2.6	1.3	0.0	0.0	0.0	0.0	0.0	0.0	0.0
Desarrollo de capacidad en las Américas (Cruz Roja Canadiense)	0.0	0.0	0.0	0.0	0.0	0.0	0.0	0.4	0.1	0.0	0.0	0.0	0.0	0.0	0.0
Programa Regional (Programa Mundial de Alimentos)	0.0	0.0	0.0	0.0	0.0	0.0	0.0	0.2	0.0	0.0	0.0	0.0	0.0	0.0	0.0
Políticas estratégicas y rendimiento	0.0	0.0	0.0	0.0	0.0	0.0	0.0	0.0	0.0	0.0	0.0	0.0	0.0	0.0	0.0
Programa de horizontes de amistad 2010-2015	0.0	0.0	0.0	0.0	0.0	0.0	0.0	0.0	0.0	0.0	0.0	0.0	0.0	0.0	0.0
Socios municipales para el desarrollo económico	0.0	0.0	0.0	0.0	0.0	0.0	0.0	0.1	0.1	0.0	0.0	0.0	0.0	0.0	0.0
Enlace tecno: enlace de tecnología para mejorar el acceso y los ingresos	0.0	0.0	0.0	0.0	0.0	0.0	0.0	0.0	0.0	0.0	0.0	0.0	0.0	0.0	0.0
Modelo para la educación bilingüe en Nicaragua región Atlántico Sur	0.0	0.0	0.0	0.0	0.0	0.0	0.0	0.0	0.0	0.0	0.0	0.0	0.0	0.0	0.0
Engendrar cambios 2009-2014	0.0	0.0	0.0	0.0	0.0	0.0	0.0	0.0	0.0	0.0	0.0	0.0	0.0	0.0	0.0
Niños lideran el cambio	0.0	0.0	0.0	0.0	0.0	0.0	0.0	0.1	0.2	0.0	0.0	0.0	0.0	0.0	0.0
Educación y formación en servicios básicos de agua y saneamiento	0.0	0.0	0.0	0.0	0.0	0.0	0.0	0.0	0.0	0.0	0.0	0.0	0.0	0.0	0.0
Programa de curso internacional 2009-2020	0.0	0.0	0.0	0.0	0.0	0.0	0.0	0.1	0.6	0.3	0.5	0.0	0.0	0.0	0.0
Curso internacional - IYIP Internships 2015-2017	0.0	0.0	0.0	0.0	0.0	0.0	0.0	0.0	0.0	0.0	0.0	0.0	0.0	0.0	0.0
Solidaridad Unión Cooperación (SUCO) internacional Youth Internships Proram 2015-2017	0.0	0.0	0.0	0.0	0.0	0.0	0.0	0.0	0.0	0.0	0.0	0.0	0.0	0.0	0.0
Norte y sur derechos de desarrollo 2015-2017	0.0	0.0	0.0	0.0	0.0	0.0	0.0	0.0	0.0	0.0	0.0	0.0	0.0	0.0	0.0
Líderes de la juventud en acción 2009-2015	0.0	0.0	0.0	0.0	0.0	0.0	0.0	0.3	0.0	0.0	0.0	0.0	0.0	0.0	0.0
Programa de cooperación voluntaria 2009-2014, 2015-2017 2020	0.0	0.0	0.0	0.0	0.0	0.0	0.0	0.2	0.3	0.1	0.2	0.0	0.0	0.0	0.0
Semillas del programa de supervivencias aumenta USC Canadá	0.0	0.0	0.0	0.0	0.0	0.0	0.0	0.0	0.4	0.0	0.4	0.2	0.2	0.2	0.0
Pasantía de jóvenes aborígenes internacionales	0.0	0.0	0.0	0.0	0.0	0.0	0.0	0.0	0.0	0.0	0.0	0.0	0.0	0.0	0.0
Programa de cooperación voluntaria de L'AMIE	0.0	0.0	0.0	0.0	0.0	0.0	0.0	0.0	0.0	0.0	0.0	0.0	0.0	0.0	0.0
Programa de pasantía juvenil internacional MEDA (Monitoreo económico para el desarrollo de Canadá)	0.0	0.0	0.0	0.0	0.0	0.0	0.0	0.0	0.0	0.0	0.0	0.0	0.0	0.0	0.0
Instituto Humber, programa de pasantía juvenil internacional 2015-2016 (Humber college instituto de tecnología y aprendizaje avanzado)	0.0	0.0	0.0	0.0	0.0	0.0	0.0	0.0	0.0	0.0	0.0	0.0	0.0	0.0	0.0
Programa para la dignidad de las madres y niños	0.0	0.0	0.0	0.0	0.0	0.0	0.0	0.0	0.0	0.1	0.0	0.0	0.0	0.0	0.0
Asociación para el crecimiento económico de innovación municipal	0.0	0.0	0.0	0.0	0.0	0.0	0.0	0.0	0.0	0.2	0.2	0.0	0.0	0.0	0.0
Tecnología para una gestión sostenible de los recursos hídricos (Change for Children)	0.0	0.0	0.0	0.0	0.0	0.0	0.0	0.0	0.0	0.0	0.2	0.0	0.3	0.1	0.0
Ampliar programa de supervivencia	0.0	0.0	0.0	0.0	0.0	0.0	0.0	0.0	0.0	0.4	0.0	0.0	0.0	0.0	0.0
América Central, Panamá & DR CAPTAC DR, Fondo Monetario Internacional	0.0	0.0	0.0	0.0	0.0	0.0	0.0	0.0	0.0	0.0	0.0	0.4	0.0	0.0	0.0
Prevención de la migración infantil irregular, fondo de los niños cristianos Canadá	0.0	0.0	0.0	0.0	0.0	0.0	0.0	0.0	0.0	0.0	0.0	0.2	0.0	0.0	0.0
SRHR en América Central, Fondo de Población de las Naciones Unidas (UBFPA)	0.0	0.0	0.0	0.0	0.0	0.0	0.0	0.0	0.0	0.0	0.0	0.2	0.0	0.0	0.0
Programa de cooperación voluntaria, voz cuso internacional	0.0	0.0	0.0	0.0	0.0	0.0	0.0	0.0	0.0	0.0	0.0	1.2	0.4	0.0	0.0
Programa de cooperación voluntaria, actuar juntos en solidaridad, unión cooperación SUCO	0.0	0.0	0.0	0.0	0.0	0.0	0.0	0.0	0.0	0.0	0.0	0.2	0.1	0.0	0.0
Asociación para la innovación municipal en la federación de crecimiento económico local de los municipios Canadiense	0.0	0.0	0.0	0.0	0.0	0.0	0.0	0.0	0.0	0.0	0.0	0.5	0.0	0.0	0.0
Tecnología para el cambio sostenible de los recursos hídricos para la Asociación de niños	0.0	0.0	0.0	0.0	0.0	0.0	0.0	0.0	0.0	0.0	0.0	0.5	0.0	0.0	0.0
Programa de pasantías profesionales, encrucijada de solidaridad internacional	0.0	0.0	0.0	0.0	0.0	0.0	0.0	0.0	0.0	0.0	0.0	0.0	0.0	0.0	0.0
Programa de pasantía JEDI II solidaridad unión cooperación SUCO	0.0														

Sector privado: Donaciones por proyecto ^{9/}

(millones de dólares)

	2007	2008	2009	2010	2011	2012	2013	2014	2015	2016	2017	2018	2019	2020	2021
Dinamarca	0.0	0.0	0.0	5.6	1.0	0.0	0.0	0.0	0.0	0.0	0.0	0.0	0.0	0.0	0.0
Fundación Zamora Terán - One Laptop Per Child (OLPC)	0.0	0.0	0.0	1.4	0.0	0.0	0.0	0.0	0.0	0.0	0.0	0.0	0.0	0.0	0.0
Fondo Común Apoyo Sociedad Civil p/ Gobernabilidad Democrática (Administrado por OXFAM GB)	0.0	0.0	0.0	0.6	0.0	0.0	0.0	0.0	0.0	0.0	0.0	0.0	0.0	0.0	0.0
Grupo FUNDEMOS - Programa Vida en Democracia (VeD)	0.0	0.0	0.0	0.1	0.0	0.0	0.0	0.0	0.0	0.0	0.0	0.0	0.0	0.0	0.0
Fundación Violeta Barrios de Chamorro (FVBCH) - Programa Vida en Democracia (VeD)	0.0	0.0	0.0	0.4	0.0	0.0	0.0	0.0	0.0	0.0	0.0	0.0	0.0	0.0	0.0
Universidad Centroamericana (UCA) - Programa Vida en Democracia (VeD)	0.0	0.0	0.0	0.1	0.0	0.0	0.0	0.0	0.0	0.0	0.0	0.0	0.0	0.0	0.0
Universidad Centroamericana (UCA) - Jornadas sobre la Vigencia del Derecho	0.0	0.0	0.0	0.0	0.0	0.0	0.0	0.0	0.0	0.0	0.0	0.0	0.0	0.0	0.0
Ética y Transparencia - Plan Estratégico Grupo Cívico Ética y Transparencia	0.0	0.0	0.0	0.2	0.0	0.0	0.0	0.0	0.0	0.0	0.0	0.0	0.0	0.0	0.0
Instituto para el Desarrollo de la Democracia (IPADE) - Observación Electoral	0.0	0.0	0.0	0.0	0.0	0.0	0.0	0.0	0.0	0.0	0.0	0.0	0.0	0.0	0.0
Fondo para la Equidad de Género y los Derechos Sexuales y Derechos Reproductivos (FED)	0.0	0.0	0.0	0.4	0.0	0.0	0.0	0.0	0.0	0.0	0.0	0.0	0.0	0.0	0.0
Asociación Nicaragüense Instituciones de Microfinanzas (ASOMIF) Políticas y Marco Legal de Microfinanzas	0.0	0.0	0.0	0.0	0.1	0.0	0.0	0.0	0.0	0.0	0.0	0.0	0.0	0.0	0.0
Instituto NITLAPAN - Microfinanzas Rurales	0.0	0.0	0.0	0.2	0.1	0.0	0.0	0.0	0.0	0.0	0.0	0.0	0.0	0.0	0.0
IBIS - Titulación del Territorio Rama y Kril y co-manejo de las Áreas Protegidas correspondientes	0.0	0.0	0.0	0.3	0.2	0.0	0.0	0.0	0.0	0.0	0.0	0.0	0.0	0.0	0.0
Centro Humboldt - Protección de la Reserva de Biosfera Bosawás y Desarrollo sostenible de la zona	0.0	0.0	0.0	0.9	0.2	0.0	0.0	0.0	0.0	0.0	0.0	0.0	0.0	0.0	0.0
Fortalecimiento Capacidades de Conservación y Adaptación al Cambio Climático en Reservas Silvestres	0.0	0.0	0.0	0.1	0.0	0.0	0.0	0.0	0.0	0.0	0.0	0.0	0.0	0.0	0.0
Asociación de Desarrollo Comunitario del Departamento de Carazo - Fortalecimiento museos	0.0	0.0	0.0	0.1	0.0	0.0	0.0	0.0	0.0	0.0	0.0	0.0	0.0	0.0	0.0
Asociación para el Desarrollo de los Pueblos - Restauración y protección del Río Malacatoya	0.0	0.0	0.0	0.1	0.0	0.0	0.0	0.0	0.0	0.0	0.0	0.0	0.0	0.0	0.0
Asociación Productores y Exportadores de Nicaragua (APEN) Centro de Servicios de Comercialización y Exportación	0.0	0.0	0.0	0.1	0.0	0.0	0.0	0.0	0.0	0.0	0.0	0.0	0.0	0.0	0.0
Consejo Superior de la Empresa Privada (COSEP) - Fortalecimiento de la Gestión del COSEP	0.0	0.0	0.0	0.2	0.0	0.0	0.0	0.0	0.0	0.0	0.0	0.0	0.0	0.0	0.0
Congreso Permanente de Mujeres Empresarias de Nicaragua (CPMEN) - V Congreso	0.0	0.0	0.0	0.0	0.1	0.0	0.0	0.0	0.0	0.0	0.0	0.0	0.0	0.0	0.0
Unión Nicaragüense para la Responsabilidad Social Empresarial (UNIRSE) - Descentralización de RSE	0.0	0.0	0.0	0.1	0.0	0.0	0.0	0.0	0.0	0.0	0.0	0.0	0.0	0.0	0.0
Fundación Nicaragüense para el Desarrollo Económico Social (FUNIDES) - Diálogo para el Desarrollo	0.0	0.0	0.0	0.0	0.0	0.0	0.0	0.0	0.0	0.0	0.0	0.0	0.0	0.0	0.0
Asociación Artística para Niños (ASART) - Proyecto Consecución de la Paz	0.0	0.0	0.0	0.0	0.0	0.0	0.0	0.0	0.0	0.0	0.0	0.0	0.0	0.0	0.0
Fundación Arte y Cultura p/ Desarrollo (FUACDE) y Fundación R. Darío p/ Desarrollo Humano (FUPADE)	0.0	0.0	0.0	0.0	0.0	0.0	0.0	0.0	0.0	0.0	0.0	0.0	0.0	0.0	0.0
Asociación Centro de Especialidades en Adicciones (CEA) - Apoyo al CEA	0.0	0.0	0.0	0.0	0.0	0.0	0.0	0.0	0.0	0.0	0.0	0.0	0.0	0.0	0.0
Fundación para la Formación y Desarrollo Integral (FODI) - Formación Técnica y Acceso Empleo Distrito VI	0.0	0.0	0.0	0.1	0.1	0.0	0.0	0.0	0.0	0.0	0.0	0.0	0.0	0.0	0.0
Fundación Hoar Zacarías Guerra/Proyecto Conecta Joven - Oficina de Inserción Laboral	0.0	0.0	0.0	0.1	0.0	0.0	0.0	0.0	0.0	0.0	0.0	0.0	0.0	0.0	0.0
FUNJOFUDESS - Proyecto Jóvenes Emprendedores	0.0	0.0	0.0	0.1	0.0	0.0	0.0	0.0	0.0	0.0	0.0	0.0	0.0	0.0	0.0
Fundación Flavio Galo - Revitalización Cultura Marimba	0.0	0.0	0.0	0.0	0.0	0.0	0.0	0.0	0.0	0.0	0.0	0.0	0.0	0.0	0.0
Fundación Guardabarranco	0.0	0.0	0.0	0.0	0.0	0.0	0.0	0.0	0.0	0.0	0.0	0.0	0.0	0.0	0.0
España	16.1	4.6	0.0	9.2	8.4	7.5	5.9	1.1	8.5	7.1	10.8	1.9	1.7	2.2	0.0
Actuación integral para la prevención y control del parasitismo intestinal	0.3	0.0	0.0	0.0	0.0	0.0	0.0	0.0	0.0	0.0	0.0	0.0	0.0	0.0	0.0
Alfabetización y educación básica de adultos y niños trabajadores	0.2	0.0	0.0	0.0	0.0	0.0	0.0	0.0	0.0	0.0	0.0	0.0	0.0	0.0	0.0
Apoyo a la integración económica de mujeres en situación de marginación	0.0	0.3	0.0	0.0	0.0	0.0	0.0	0.0	0.0	0.0	0.0	0.0	0.0	0.0	0.0
Aseguramiento de la Calidad del Medicamento y Mejora de la Información	0.4	0.0	0.0	0.0	0.0	0.0	0.0	0.0	0.0	0.0	0.0	0.0	0.0	0.0	0.0
Capacitación y apoyo a sindicatos bananeros de Costa Rica y Nicaragua	1.9	0.0	0.0	0.0	0.0	0.0	0.0	0.0	0.0	0.0	0.0	0.0	0.0	0.0	0.0
Centro Cultural La Luciérnaga Primera Fase	0.0	0.3	0.0	0.0	0.0	0.0	0.0	0.0	0.0	0.0	0.0	0.0	0.0	0.0	0.0
Centros Educativos en Red	0.2	0.0	0.0	0.0	0.0	0.0	0.0	0.0	0.0	0.0	0.0	0.0	0.0	0.0	0.0
Convenio empresas código 10-CO1-126	0.0	0.0	0.0	0.0	0.0	0.0	0.0	0.0	0.2	0.0	0.0	0.0	0.0	0.0	0.0
Consolidación del Aseguramiento de la Calidad del Medicamento	0.0	0.3	0.0	0.0	0.0	0.0	0.0	0.0	0.0	0.0	0.0	0.0	0.0	0.0	0.0
Desarrollo de estrategia de comunicación p/Defensa de la Soberanía Alimentaria	0.1	0.0	0.0	0.0	0.0	0.0	0.0	0.0	0.0	0.0	0.0	0.0	0.0	0.0	0.0
Desarrollo turismo cultural comunitario para el aumento de los ingresos económicos comunidades Totoqalpa	0.0	0.0	0.0	0.4	0.1	0.0	0.0	0.0	0.0	0.0	0.0	0.0	0.0	0.0	0.0
Desarrollo humano y la reducción de la pobreza en la península de Cosiquina	0.2	0.0	0.0	0.0	0.0	0.0	0.0	0.0	0.0	0.0	0.0	0.0	0.0	0.0	0.0
Desarrollo humano y reducción de la pobreza en la península de Cosiquina, II Fase	0.6	0.6	0.0	0.0	0.0	0.0	0.0	0.0	0.0	0.0	0.0	0.0	0.0	0.0	0.0
Desarrollo sostenible en la región del Corredor Biológico Caño Negro-Los Guatusos	1.0	0.0	0.0	0.0	0.0	0.0	0.0	0.0	0.0	0.0	0.0	0.0	0.0	0.0	0.0
Empoderado a las mujeres del Occidente de Nicaragua en la defensa de sus derechos económicos y ciudadanos	0.0	0.0	0.0	0.2	0.1	0.0	0.0	0.0	0.0	0.0	0.0	0.0	0.0	0.0	0.0
Enfoque de equidad de género y generacional en el municipio de Managua	0.5	0.0	0.0	0.0	0.0	0.0	0.0	0.0	0.0	0.0	0.0	0.0	0.0	0.0	0.0
Fortalecimiento de la sociedad e instituciones públicas de salud ante VIH/SIDA León y Chinandega	0.4	0.0	0.0	0.0	0.0	0.0	0.0	0.0	0.0	0.0	0.0	0.0	0.0	0.0	0.0
Fortalecimiento de la Red de Gobiernos Municipales Amigos de la Niñez/Adolescencia	0.0	0.5	0.0	0.0	0.0	0.0	0.0	0.0	0.0	0.0	0.0	0.0	0.0	0.0	0.0
Fortalecimiento de organizaciones de trabajadores promoviendo la formación sindical	0.0	0.2	0.0	0.0	0.0	0.0	0.0	0.0	0.0	0.0	0.0	0.0	0.0	0.0	0.0
Fortalecimiento de organizaciones sindicales y de las estructuras regionales	0.0	0.1	0.0	0.0	0.1	0.0	0.0	0.0	0.0	0.0	0.0	0.0	0.0	0.0	0.0
Fortalecimiento de sistemas públicos de salud y desarrollo en el nivel descentralizado	0.0	0.1	0.0	0.0	0.1	0.0	0.0	0.0	0.0	0.0	0.0	0.0	0.0	0.0	0.0
Fortalecimiento del sistema nacional de educación técnica y formación profesional de Nicaragua	0.0	0.0	0.0	0.0	0.0	0.0	0.0	0.0	1.3	0.0	0.7	0.0	0.0	0.0	0.0
Promover la resiliencia de sistemas productivos en situación de vulnerabilidad ante cambios climáticos en C.A., desde la perspectiva rural territorial en salvador, Honduras y Nicaragua.	0.0	0.0	0.0	0.0	0.0	0.0	0.0	0.0	0.3	0.1	0.0	0.1	0.0	0.0	0.0
Género y desarrollo, atención de mujeres y niñas víctimas de la violencia doméstica	4.9	0.0	0.0	0.0	0.0	0.0	0.0	0.0	0.0	0.0	0.0	0.0	0.0	0.0	0.0
Impulso a la producción agrícola	0.5	0.5	0.0	0.0	0.0	0.0	0.0	0.0	0.0	0.0	0.0	0.0	0.0	0.0	0.0
Manejo sostenible del área del volcán Cosiquina	0.8	0.0	0.0	0.0	0.0	0.0	0.0	0.0	0.0	0.0	0.0	0.0	0.0	0.0	0.0
Mejora de los servicios de agua potable San José de Bocay a través de la provisión de servicios	0.0	0.0	0.0	0.0	0.0	0.0	0.0	0.0	0.2	0.0	0.0	0.0	0.0	0.0	0.0
Mejora atención primaria en salud y articulación redes institucional y comunitaria de salud Kukra River, RAAS	0.0	0.0	0.0	0.5	0.1	0.0	0.0	0.0	0.0	0.0	0.0	0.0	0.0	0.0	0.0
Mejora calidad Educativa en Centroamérica, adaptada a necesidades sociolingüísticas	0.2	0.1	0.0	0.0	0.1	0.0	0.0	0.0	0.0	0.0	0.0	0.0	0.0	0.0	0.0
Mejora de la situación educativa juvenil en comunidades rurales y periurbanas de Managua y Madriz	0.0	0.0	0.0	0.1	0.0	0.0	0.0	0.0	0.0	0.0	0.0	0.0	0.0	0.0	0.0
Mejor oportunidad acceso a formación profesional e inserción laboral juventud comunidad periurbanas Somoto.	0.0	0.0	0.0	0.0	0.0	0.0	0.0	0.2	0.0	0.0	0.0	0.0	0.0	0.0	0.0
Mejora de prácticas en toda la cadena del café	0.2	0.0	0.0	0.0	0.0	0.0	0.0	0.0	0.0	0.0	0.0	0.0	0.0	0.0	0.0
Mejora del acceso a los medicamentos esenciales, red alternativa de abastecimiento	1.0	0.0	0.0	0.0	0.0	0.0	0.0	0.0	0.0	0.0	0.0	0.0	0.0	0.0	0.0
Mejora del acceso y uso racional de los medicamentos esenciales, red de farmacias	0.7	0.0	0.0	0.0	0.0	0.0	0.0	0.0	0.0	0.0	0.0	0.0	0.0	0.0	0.0
Mejorando las oportunidades de acceso a educación técnica y secundaria adecuadas en San Lucas/Madriz	0.0	0.0	0.0	0.3	0.1	0.0	0.0	0.0	0.0	0.0	0.0	0.0	0.0	0.0	0.0
Mejora de la calidad educativa para la inserción de poblaciones vulnerables en América Latina	0.5	0.0	0.0	0.2	0.1	0.5	0.4	0.0	0.0	0.0	0.0	0.0	0.0	0.0	0.0
Mujeres del Norte de Nicaragua por la igualdad, la libertad y la justicia	0.0	0.0	0.0	0.4	0.1	0.0	0.0	0.0	0.0	0.0	0.0	0.0	0.0	0.0	0.0
Nuevas acciones para la consolidación del programa sindical	0.5	0.0	0.0	0.0	0.0	0.0	0.0	0.0	0.0	0.0	0.0	0.0	0.0	0.0	0.0
Prevención de la violencia juvenil en zonas urbanas y periurbanas	0.0	0.1	0.0	0.0	0.1	0.0	0.0	0.0	0.0	0.0	0.0	0.0	0.0	0.0	0.0
Programa de educación popular de calidad para la inclusión social y la equidad	0.7	0.0	0.0	0.0	0.0	0.0	0.0	0.0	0.0	0.0	0.0	0.0	0.0	0.0	0.0
Promoción de los derechos humanos, sociales y económicos de las mujeres y niñas	0.0	0.5	0.0	0.0	0.2	0.0	0.0	0.0	0.0	0.0	0.0	0.0	0.0	0.0	0.0
Promoción de los derechos sexuales y reproductivos de las/os jóvenes - NICARAGUA	0.1	0.0	0.0												

Sector privado: Donaciones por proyecto ^{9/}

(millones de dólares)

	2007	2008	2009	2010	2011	2012	2013	2014	2015	2016	2017	2018	2019	2020	2021
Fortalecimiento de la organización, pensamiento político, estrategia y liderazgo de las mujeres organizadas	0.0	0.0	0.0	0.0	0.0	0.0	0.1	0.0	0.0	0.0	0.0	0.0	0.0	0.0	0.0
Formación técnica en el sector agua y saneamiento en 17 municipios de Nicaragua	0.0	0.0	0.0	0.0	0.0	0.0	0.0	0.5	0.0	0.0	0.0	0.0	0.0	0.0	0.0
Acceso de adolescentes en conflicto con la ley a educación de calidad y reinserción profesional y social en Nicaragua	0.0	0.0	0.0	0.0	0.0	0.0	0.0	0.2	0.0	0.0	0.0	0.0	0.0	0.0	0.0
Formación técnica profesionales innovadores y desempeño laboral, social con jóvenes y mujeres en Matazalpa	0.0	0.0	0.0	0.0	0.0	0.0	0.0	0.2	0.0	0.0	0.0	0.0	0.0	0.0	0.0
Promoción de la salud de niños y niñas de 0 a 5 años, la Chureca	0.0	0.0	0.0	0.0	0.0	0.0	0.1	0.0	0.0	0.0	0.0	0.0	0.0	0.0	0.0
Contribuir al diseño de cualificaciones profesionales y la implementación de nuevas ofertas formativas, fortaleciendo el Sistema Público de educación técnica y formación profesional de Nicaragua	0.0	0.0	0.0	0.0	0.0	0.0	0.0	0.0	0.0	0.5	0.0	0.2	0.0	0.0	0.0
Conservada y mejorada la cantidad y calidad agua del Macizo de Peñas Blancas, reservas de Biosfera de Bosawás. Nicaragua Fase 2	0.0	0.0	0.0	0.0	0.0	0.0	0.0	0.0	0.0	0.1	0.1	0.0	0.0	0.0	0.0
Promoviendo la agricultura sostenible desde las mujeres kachikeles de Sacatepequez, Guatemala	0.0	0.0	0.0	0.0	0.0	0.0	0.0	0.0	0.0	0.0	0.0	0.0	0.0	0.0	0.0
Mejorando la cadena agroecológica y empoderamiento socio empresarial de mujeres rurales cooperativistas en 6 municipios de Nicaragua	0.0	0.0	0.0	0.0	0.0	0.0	0.0	0.0	0.0	0.3	0.0	0.0	0.0	0.0	0.0
Fortaleciendo la educación rural en Lechecuaqos, León, Nicaragua	0.0	0.0	0.0	0.0	0.0	0.0	0.0	0.0	0.0	0.0	0.0	0.0	0.0	0.0	0.0
Fortaleciendo el sistema de atención primaria en salud, potenciando capacidades de redes comunitarias e instituciones públicas para la mejora del ejercicio de derechos sexuales y reproductivos y prevención de la violencia basada en género, con pertinencia cultural y equidad de género en municipios de Matagalpa, San Ramón, Rio Blanco y Rancho grande del departamento de Matagalpa. FOCAD-CV	0.0	0.0	0.0	0.0	0.0	0.0	0.0	0.0	0.0	0.0	0.0	0.0	0.0	0.0	0.0
Mejorando el ejercicio de los derechos sexuales y reproductivos con énfasis en la prevención de la violencia basada en género	0.0	0.0	0.0	0.0	0.0	0.0	0.0	0.0	0.0	0.1	0.0	0.0	0.0	0.0	0.0
Prevención de drogas y otros riesgos psicosociales en barrios urbano marginales del municipio de Managua	0.0	0.0	0.0	0.0	0.0	0.0	0.0	0.0	0.0	0.1	0.0	0.0	0.0	0.0	0.0
Solo maderas (DUS BAMAN/ PANMA NAH)	0.0	0.0	0.0	0.0	0.0	0.0	0.0	0.0	0.0	0.1	0.0	0.0	0.0	0.0	0.0
Empoderamiento de las mujeres a través de su participación activa en la gestión del agua a nivel local (El Viejo), nacional (Nicaragua) y Regional (CA)	0.0	0.0	0.0	0.0	0.0	0.0	0.0	0.0	0.0	0.2	0.0	0.0	0.0	0.0	0.0
Fortalecimiento de las capacidades y el conocimiento de actores locales en el manejo de las cuencas, sub cuencas y micro cuencas del municipio de León, Nicaragua	0.0	0.0	0.0	0.0	0.0	0.0	0.0	0.0	0.0	0.0	0.0	0.0	0.0	0.0	0.0
León, caminando hacia un turismo responsable	0.0	0.0	0.0	0.0	0.0	0.0	0.0	0.0	0.0	0.0	0.0	0.0	0.0	0.0	0.0
Fortalecimiento de las oficinas de turismo de León, Nicaragua	0.0	0.0	0.0	0.0	0.0	0.0	0.0	0.0	0.0	0.0	0.0	0.0	0.0	0.0	0.0
Avanzando en la igualdad de género y sostenibilidad en la gestión comunitaria del agua en los municipios de León y Achuapa, Nicaragua	0.0	0.0	0.0	0.0	0.0	0.0	0.0	0.0	0.0	0.0	0.0	0.0	0.0	0.0	0.0
Impulsar el uso de tecnologías innovadoras para reforzar la sostenibilidad ambiental y económica de los sistemas de agua potable en área rural del municipio de León, Nicaragua	0.0	0.0	0.0	0.0	0.0	0.0	0.0	0.0	0.0	0.0	0.0	0.0	0.0	0.0	0.0
Energía renovable como estrategia de sostenibilidad para garantizar el acceso al agua potable a las comunidades del barro, y el caracol en el municipio de Achuapa, Nicaragua	0.0	0.0	0.0	0.0	0.0	0.0	0.0	0.0	0.0	0.1	0.0	0.0	0.0	0.0	0.0
Crecimiento económico sostenible en 4 áreas naturales emblemáticas de la cuenca 64 de los departamentos de León y Chinandega (2015/PRYC/000887)	0.0	0.0	0.0	0.0	0.0	0.0	0.0	0.0	0.0	0.2	0.0	0.0	0.0	0.0	0.0
Fortalecer la oferta turística de pequeños negocios rurales y urbanos en el municipio de León, Nicaragua	0.0	0.0	0.0	0.0	0.0	0.0	0.0	0.0	0.0	0.0	0.0	0.0	0.0	0.0	0.0
Impulsar el uso de energía renovable y la protección de zonas de recargas hídricas como estrategia de sostenibilidad para los sistemas de agua comunitaria en los municipios de León y Achuapa, Nicaragua	0.0	0.0	0.0	0.0	0.0	0.0	0.0	0.0	0.0	0.1	0.0	0.0	0.0	0.0	0.0
Fortalecimiento de la gestión comunitaria del agua en municipios de Larreynaga, fomentar participación de las mujeres en labores vinculadas a sistemas de agua tradicionalmente manejados por hombres	0.0	0.0	0.0	0.0	0.0	0.0	0.0	0.0	0.0	0.0	0.1	0.0	0.0	0.0	0.0
Contribuir al desarrollo de primera infancia de niños en dos centros de educación infantil en zonas rurales de Madriz	0.0	0.0	0.0	0.0	0.0	0.0	0.0	0.0	0.0	0.0	0.0	0.0	0.0	0.0	0.0
Contribución a la mejora de capacidad de preparación y respuesta de comunidades afectadas por el virus Zika, Ciudadanía activa derechos para todas	0.0	0.0	0.0	0.0	0.0	0.0	0.0	0.0	0.0	0.7	0.7	0.0	0.0	0.0	0.0
Fortalecimiento de la gestión comunitaria y municipal del agua y saneamiento con equidad de género en comunidades rurales de Nicaragua	0.0	0.0	0.0	0.0	0.0	0.0	0.0	0.0	0.0	0.7	0.7	0.0	0.0	0.0	0.0
Fomento de la participación política de las mujeres indígenas de la RACCN	0.0	0.0	0.0	0.0	0.0	0.0	0.0	0.0	0.0	0.3	0.0	0.0	0.0	0.0	0.0
Eje de desarrollo productivo San Jerónimo SAHSA: una opción de los pueblos originarios de la Costa Caribe de Oportunidades de formación vocacional y formación técnica con enfoque de género para población de barrios e comunidades marginales en Nicaragua	0.0	0.0	0.0	0.0	0.0	0.0	0.0	0.0	0.0	0.1	0.6	0.0	0.0	0.0	0.0
Fortalecimiento local para gestión participativa y eficiente de sistemas de agua potable garantizando la equidad de género en municipios de Mateare y el cruceo departamento de Managua, Nicaragua	0.0	0.0	0.0	0.0	0.0	0.0	0.0	0.0	0.0	0.1	0.0	0.0	0.0	0.0	0.0
Familias campesinas promoviendo la soberanía y seguridad alimentaria en 15 comunidades de Matiguás y Rio Blanco con participación de actores locales	0.0	0.0	0.0	0.0	0.0	0.0	0.0	0.0	0.0	0.1	0.0	0.0	0.0	0.0	0.0
Mejora en la gestión del suministro, calidad y uso apropiado de medicamentos en servicios de salud instituciones del MINSA y la red complementaria de ventas sociales en Nueva Segovia, Nicaragua	0.0	0.0	0.0	0.0	0.0	0.0	0.0	0.0	0.0	0.1	0.0	0.0	0.0	0.0	0.0
Fortalecimiento de complementariedad de acciones de redes comunitarias e institucionales en mejora de salud básica y saneamiento ambiental con enfoque del modelo de atención intercultural en salud, municipio Rosita RAAN	0.0	0.0	0.0	0.0	0.0	0.0	0.0	0.0	0.0	0.1	0.1	0.0	0.0	0.0	0.0
Promoción del derecho a la salud infantil en 15 comunidades de Matazalpa, Nicaragua	0.0	0.0	0.0	0.0	0.0	0.0	0.0	0.0	0.0	0.0	0.1	0.0	0.1	0.0	0.0
Aumento de la participación democrática del colectivo de mujeres líderes de la comunidad indígena de Sutiaba	0.0	0.0	0.0	0.0	0.0	0.0	0.0	0.0	0.0	0.1	0.0	0.0	0.0	0.0	0.0
Empoderamiento integral y vida libre de violencia para mujeres campesinas del norte de Nicaragua	0.0	0.0	0.0	0.0	0.0	0.0	0.0	0.0	0.0	0.1	0.4	0.1	0.1	0.0	0.0
Mejora de atención salud básica mediante acciones complementarias de la red comunitaria local y red institucional en municipios de Prinzapolka de región autónoma Costa Caribe Norte (RACCN, antes RAAN), Nicaragua	0.0	0.0	0.0	0.0	0.0	0.0	0.0	0.0	0.0	0.0	0.0	0.0	0.0	0.0	0.0
Mejora de la empleabilidad para inserción socio laboral de jóvenes y adultos con problemas de adicciones y riesgos de exclusión social en Nicaragua	0.0	0.0	0.0	0.0	0.0	0.0	0.0	0.0	0.0	0.0	0.0	0.0	0.0	0.0	0.0
Mejorar el acceso al agua potable y aumentar la sostenibilidad técnica, económica, organizativa y ambiental en el occidente de Nicaragua	0.0	0.0	0.0	0.0	0.0	0.0	0.0	0.0	0.0	0.0	0.4	0.0	0.0	0.0	0.0
Derecho al agua y saneamiento, mejora del acceso y fortalecimiento de la organización y gestión comunitaria con equidad de género	0.0	0.0	0.0	0.0	0.0	0.0	0.0	0.0	0.0	0.0	0.3	0.0	0.0	0.0	0.0
Método biontensivo: Innovación para la producción agroecológica de alimentos a nivel familiar en Nicaragua	0.0	0.0	0.0	0.0	0.0	0.0	0.0	0.0	0.0	0.0	0.2	0.0	0.0	0.0	0.0
Desarrollo de sistemas de alertas temprana meteorológicos en Nicaragua	0.0	0.0	0.0	0.0	0.0	0.0	0.0	0.0	0.0	0.0	0.2	0.0	0.0	0.0	0.0
Madres que mueven montañas - Proyecto para la reducción de la pobreza y erradicación de la desnutrición	0.0	0.0	0.0	0.0	0.0	0.0	0.0	0.0	0.0	0.0	0.3	0.0	0.0	0.0	0.0
Reducción de la inseguridad alimentaria usando métodos innovadores de producción familiar agroecológica de alimentos en seis municipios de Nicaragua	0.0	0.0	0.0	0.0	0.0	0.0	0.0	0.0	0.0	0.0	0.3	0.0	0.0	0.0	0.0
Mejorar la capacidad de residencia de los campesinos Nicaragüense frente al cambio climático	0.0	0.0	0.0	0.0	0.0	0.0	0.0	0.0	0.0	0.0	0.3	0.1	0.0	0.0	0.0
Fortalecimiento de la autonomía económica y la resiliencia de las mujeres rurales de San Lucas, Somoto y Totoalpa, Nicaragua	0.0	0.0	0.0	0.0	0.0	0.0	0.0	0.0	0.0	0.0	0.1	0.0	0.0	0.0	0.0
Apicultura y cambio climático en el corredor seco de las Segovias, Nicaragua	0.0	0.0	0.0	0.0	0.0	0.0	0.0	0.0	0.0	0.0	0.1	0.0	0.0	0.0	0.0
Garantizar el acceso al agua potable para las comunidades El Lagartillo y las Brisas del municipio de Achuapa, Nicaragua	0.0	0.0	0.0	0.0	0.0	0.0	0.0	0.0	0.0	0.0	0.0	0.0	0.0	0.0	0.0
Mejora en la gestión del suministro y uso racional de los medicamentos, para la reducción de la brecha de género, en los servicios de salud institucional y complementaria del departamento de Matagalpa, Nicaragua	0.0	0.0	0.0	0.0	0.0	0.0	0.0	0.0	0.0	0.0	0.2	0.0	0.0	0.0	0.0
FP- Varias intervenciones	0.0	0.0	0.0	0.0	0.0	0.0	0.0	0.0	0.0	0.0	1.9	0.0	0.0	0.0	0.0
Programa de prevención de conductas adictivas y situaciones de exclusión social en Nicaragua	0.0	0.0	0.0	0.0	0.0	0.0	0.0	0.0	0.0	0.0	0.0	0.0	0.0	0.0	0.0
Proyectos varios	0.0	0.0	0.0	0.0	0.0	0.0	0.0	0.1	0.0	2.2	0.0	0.0	0.0	0.0	0.0
Resiliencia frente al cambio climático de los sistemas productivos de familias más vulnerables en Centroamérica, acciones en Guatemala	0.0	0.0	0.0	0.0	0.0	0.0	0.0	0.0	0.0	0.0	0.1	0.0	0.0	0.0	0.0
Fortalecer el derecho al agua y a la sostenibilidad de la vida, aportando a una creciente resiliencia frente al cambio climático, en el territorio de Peñas Blancas, Bosawás, Nicaragua	0.0	0.0	0.0	0.0	0.0	0.0	0.0	0.0	0.0	0.0	0.3	0.0	0.0	0.0	0.0
Avanzando en el empoderamiento económico de mujeres campesinas del departamento de Estelí, Nicaragua	0.0	0.0	0.0	0.0	0.0	0.0	0.0	0.0	0.0	0.0	0.1	0.0	0.1	0.0	0.0

Sector privado: Donaciones por proyecto ^{9/}

(millones de dólares)

	2007	2008	2009	2010	2011	2012	2013	2014	2015	2016	2017	2018	2019	2020	2021
Estados Unidos	63.1	74.2	95.5	28.4	50.7	37.6	32.2	34.1	37.8	38.9	31.5	24.9	26.3	26.6	30.8
AID-Regularización de la Propiedad, Infraestructura Vial, Desarrollo Negocios Rurales (CRM)	4.4	7.9	3.9	0.0	0.0	0.0	0.0	0.0	0.0	0.0	0.0	0.0	0.0	0.0	0.0
AID-Regularización de la Propiedad, Infraestructura Vial, Desarrollo Negocios Rurales (CRM)	3.9	9.0	9.2	0.0	0.0	0.0	0.0	0.0	0.0	0.0	0.0	0.0	0.0	0.0	0.0
AID-Regularización de la Propiedad, Infraestructura Vial, Desarrollo Negocios Rurales (CRM)	2.6	12.6	30.9	17.3	0.0	0.0	0.0	0.0	0.0	0.0	0.0	0.0	0.0	0.0	0.0
AID-Capacitación para el Desarrollo	0.0	0.0	0.0	0.0	2.2	0.8	0.0	0.0	0.0	0.0	0.0	0.0	0.0	0.0	0.0
AID-Proqrama de Desarrollo Organizacional de la Sociedad Civil Nicaragüense	0.0	0.0	0.0	0.0	2.1	0.0	0.0	0.0	0.0	0.0	0.0	0.0	0.0	0.0	4.8
AID-Proqrama de Desarrollo Municipal	0.0	0.0	0.0	0.0	4.0	3.5	2.9	2.2	2.3	3.2	3.7	2.3	2.8	2.3	0.0
AID-Proqrama de Desarrollo Comunitario	0.0	0.0	0.0	0.0	0.5	0.8	0.0	0.0	0.0	0.0	0.0	0.0	0.0	0.0	0.0
AID-Expansión de Participación Cívica y Electoral	0.0	0.0	0.0	0.0	0.4	0.6	0.2	0.0	0.0	0.0	0.0	0.0	0.0	0.0	0.0
AID-Proqrama de Desarrollo Democrático	0.0	0.0	0.0	0.0	2.9	2.8	1.9	1.7	2.1	3.0	1.6	1.1	2.2	1.2	0.0
AID-Proqrama de Medios USAID/Nicaragua	0.0	0.0	0.0	0.0	0.9	1.2	0.5	0.1	0.5	0.7	0.6	0.9	1.3	1.2	2.6
AID-Alianza Creación Oportunidades de Desarrollo Rural con Relaciones Agro-Empresariales (ACORDAR)	0.0	0.0	0.0	0.0	3.7	2.7	0.0	0.0	0.0	0.0	0.0	0.0	0.0	0.0	0.0
AID-Empresa y Empleo	0.0	0.0	0.0	0.0	3.4	2.9	1.7	0.0	0.0	0.0	0.0	0.0	0.0	0.0	0.0
AID-Proyecto de Agua y Saneamiento - Carazo	0.0	0.0	0.0	0.0	0.1	0.2	0.2	0.0	0.0	0.0	0.0	0.0	0.0	0.0	0.0
AID-Promoción del desarrollo económico y social en Nicaragua	0.0	0.0	0.0	0.0	0.3	0.5	0.4	0.5	0.6	0.1	0.0	0.0	0.0	0.0	0.0
AID-Creando Oportunidades de Mercado para la Conservación y el Turismo Sostenible	0.0	0.0	0.0	0.0	1.5	1.3	2.0	0.0	0.0	0.0	0.0	0.0	0.0	0.0	0.0
AID-Proqrama de Becas para la Educación y el Desarrollo Económico (Semilla)	0.0	0.0	0.0	0.0	0.8	0.0	0.0	0.0	0.0	0.0	0.0	0.0	0.0	0.0	0.0
AID-Jóvenes Expandiendo su Futuro	0.0	0.0	0.0	0.0	0.1	0.2	0.2	0.0	0.0	0.0	0.0	0.0	0.0	0.0	0.0
AID-Censo Agrícola	0.0	0.0	0.0	0.0	0.4	0.0	0.0	0.0	0.0	0.0	0.0	0.0	0.0	0.0	0.0
AID-Secretaría Técnica de seguridad alimentaria	0.0	0.0	0.0	0.0	0.4	0.1	0.5	0.0	0.0	0.0	0.0	0.0	0.0	0.0	0.0
AID-Proyecto Asistencia Técnica Logística Anticonceptivos (DELIVER)	0.0	0.0	0.0	0.0	0.2	0.4	0.0	0.0	0.0	0.0	0.0	0.0	0.0	0.0	0.0
AID-Proyecto EXCELENCIA	0.0	0.0	0.0	0.0	0.0	0.4	0.3	0.0	0.0	0.0	0.0	0.0	0.0	0.0	0.0
AID-Proyecto Familias Unidas por su Salud (FAMISALUD)	0.0	0.0	0.0	0.0	2.3	2.2	1.2	0.0	0.0	0.0	0.0	0.0	0.0	0.0	0.0
AID-Educación para el Éxito/CARSI	0.0	0.0	0.0	0.0	0.6	0.6	1.0	1.2	1.3	1.4	1.3	1.3	1.5	2.0	0.0
AID-Acción comunitaria para la lectura y seguridad	0.0	0.0	0.0	0.0	0.0	0.0	0.1	1.5	2.4	3.0	3.2	1.6	1.0	0.3	0.0
AID-UNICEF PIO	0.0	0.0	0.0	0.0	0.0	0.0	0.0	0.1	0.0	0.0	0.0	0.0	0.0	0.0	0.0
AID-Reduciendo la Mortalidad Infantil en el Departamento de Rio San Juan	0.0	0.0	0.0	0.0	0.1	0.0	0.0	0.0	0.0	0.0	0.0	0.0	0.0	0.0	0.0
AID-Prevención de la transmisión de VIH/SIDA en grupos de alto riesao en Nicaragua (PREVENSIDA)	0.0	0.0	0.0	0.0	1.3	1.0	1.1	1.7	1.0	1.2	1.4	0.5	0.7	1.0	0.0
AID-Prevención en VIH	0.0	0.0	0.0	0.0	0.0	0.0	0.0	0.0	0.0	0.0	0.0	0.0	0.0	0.0	0.6
AID-Mejoramiento de la Atención en Salud	0.0	0.0	0.0	0.0	1.1	0.4	0.1	0.0	0.0	0.0	0.0	0.0	0.0	0.0	0.0
AID-Alliances 2 para la Educación y la Salud	0.0	0.0	0.0	0.0	1.1	0.9	1.1	0.0	0.0	0.0	0.0	0.0	0.0	0.0	0.0
AID-Proqrama de Fortalecimiento y Desarrollo Institucional	0.0	0.0	0.0	0.0	0.0	0.0	0.9	0.9	0.9	1.3	1.9	0.1	0.0	0.0	0.0
AID-Proqrama de donaciones para el desarrollo	0.0	0.0	0.0	0.0	0.0	0.0	0.1	0.4	0.5	0.7	0.3	0.0	0.0	0.0	0.0
AID-Alianzas para la Exportación y Producción	0.0	0.0	0.0	0.0	0.0	0.0	0.0	0.2	0.1	0.0	0.0	0.0	0.0	0.0	0.0
AID-Proyecto fortalecimiento bases para una educación sostenible	0.0	0.0	0.0	0.0	0.0	0.0	0.0	0.0	0.3	0.4	0.6	0.0	0.0	0.0	0.0
AID-Aplicando la ciencia para mejorar y fortalecer los sistemas de salud	0.0	0.0	0.0	0.0	0.0	0.0	0.0	0.0	0.2	0.3	0.0	0.0	0.0	0.0	0.0
AID-Fortalecimiento del sistema logístico	0.0	0.0	0.0	0.0	0.0	0.0	0.0	0.0	0.2	0.2	0.0	0.0	0.0	0.0	0.0
AID-Voces para todos	0.0	0.0	0.0	0.0	0.0	0.0	0.0	0.0	0.6	0.9	0.8	1.0	0.7	1.9	0.0
AID-Fundación Bolaños Biblioteca Electrónica	0.0	0.0	0.0	0.0	0.1	0.0	0.0	0.0	0.0	0.0	0.0	0.0	0.0	0.0	0.0
AID-Gobernabilidad	11.4	9.1	6.6	0.0	0.0	0.0	0.0	0.0	0.0	0.0	0.0	0.0	0.0	0.0	0.0
AID-Libertad Económica	9.7	9.6	12.3	0.0	0.0	0.0	0.0	0.0	0.0	0.0	0.0	0.0	0.0	0.0	0.0
AID-Inversión Social	8.5	8.9	10.3	0.0	0.0	0.0	0.0	0.0	0.0	0.0	0.0	0.0	0.0	0.0	0.0
AID-Administración de programas/ ajustes financieros/ transferencias a USAID/W	5.9	4.9	3.3	0.0	0.0	0.0	0.0	0.0	0.0	0.0	0.0	0.0	0.0	0.0	0.0
AID-Habilidades en Acción	5.9	4.9	3.3	0.0	0.0	0.0	0.0	0.0	0.0	0.0	0.0	0.0	0.0	0.4	0.0
AID-Prevención combinada	0.0	0.4	0.1	0.3	0.2	0.2	0.1	0.2	0.2	0.3	0.1	0.1	0.1	0.1	0.0
AID-Prevención y reintegración de jóvenes en riesaos en la Costa Caribe	0.0	0.0	0.0	0.0	0.0	0.0	0.0	0.0	0.0	0.0	0.5	0.0	0.0	0.0	0.0
AID-Educación técnica vocacional para jóvenes en riesao (Aprendo y Emprendo)	0.0	0.0	0.0	0.0	0.0	0.0	0.0	0.0	0.0	0.0	0.0	0.0	0.0	0.7	0.0
AID-Educación técnica de calidad para la Costa Caribe	0.0	0.0	0.0	0.0	0.0	0.0	0.0	0.0	0.1	0.5	0.3	0.0	0.0	0.0	0.0
AID-Innova	0.0	0.0	0.0	0.0	0.0	0.0	0.0	0.0	0.0	0.2	1.4	1.7	1.6	0.0	0.0
AID-Cuidados y tratamiento de VIH	0.0	0.0	0.0	0.0	0.0	0.0	0.0	0.0	0.0	0.0	0.0	0.0	0.0	0.2	0.0
AID-Proyecto de gestión sostenible del conocimiento en VIH	0.0	0.0	0.0	0.0	0.0	0.0	0.0	0.0	0.0	0.0	0.0	0.0	0.0	0.2	0.0
AID-Proqrama de democracia y Gobernabilidad	0.0	0.0	0.0	0.0	0.0	0.0	0.0	0.0	0.0	0.0	0.0	0.0	0.1	2.5	5.1
AID-Proqrama de derechos humanos	0.0	0.0	0.0	0.0	0.0	0.0	0.0	0.0	0.0	0.0	0.0	0.0	0.1	1.4	0.0
AID-Proqramación adaptativa	0.0	0.0	0.0	0.0	0.0	0.0	0.0	0.0	0.0	0.0	0.0	0.0	0.0	0.3	0.0
AID-Proqrama USAID, fortalecer la respuesta Centroamericana al VIH	0.0	0.0	0.3	0.4	0.5	0.4	0.1	0.2	0.3	0.3	0.3	0.0	0.0	0.0	0.0
PEPFAR-PROMELA	0.0	0.0	0.0	0.0	0.1	0.0	0.0	0.0	0.0	0.0	0.0	0.0	0.0	0.0	0.0
PEPFAR-Maestría USPCH, Perú	0.0	0.0	0.0	0.0	0.0	0.0	0.0	0.0	0.0	0.0	0.0	0.0	0.0	0.0	0.0
PEPFAR-Participación militar (epidemiología)	0.0	0.0	0.0	0.0	0.0	0.0	0.0	0.0	0.0	0.0	0.0	0.0	0.0	0.0	0.0
PEPFAR-Supply Chain management system	0.0	0.0	0.0	0.0	0.0	0.4	0.0	0.0	0.0	0.0	0.0	0.0	0.0	0.0	0.0
Oficina de Asistencia Humanitaria - Respuesta de Emergencia a víctimas del Huracán Eta	0.0	0.0	0.0	0.0	0.0	0.0	0.0	0.0	0.0	0.0	0.0	0.0	0.0	0.1	0.0
Oficina de Asistencia Humanitaria - Respuesta de Emergencia en Wash y Protección a comunidades más afectadas por los Huracanes Eta y Iota	0.0	0.0	0.0	0.0	0.0	0.0	0.0	0.0	0.0	0.0	0.0	0.0	0.0	0.2	3.4
Oficina de Asistencia Humanitaria - Respuesta de Emergencia a COVID 19	0.0	0.0	0.0	0.0	0.0	0.0	0.0	0.0	0.0	0.0	0.0	0.0	0.0	0.8	4.0
Fundación Inter Americana-Fundación luchadores integrados al desarrollo de la región, Líder	0.0	0.0	0.0	0.0	0.0	0.0	0.0	0.0	0.0	0.0	0.0	0.0	0.0	0.0	0.0
Fundación Inter Americana-Guadalupe donatarios y cooperativas a través del desarrollo de capacidades para establecer Alianzas para créditos y oportunidades de negocios en Nicaragua (GRADUACION)	0.0	0.0	0.0	0.0	0.0	0.0	0.1	0.0	0.1	0.1	0.1	0.0	0.0	0.0	0.0
Fundación Inter Americana-Asociación familia padre Fabretto (FABRETTO)	0.0	0.0	0.0	0.0	0.0	0.0	0.1	0.0	0.0	0.0	0.0	0.0	0.0	0.0	0.0
Fundación Inter Americana-Bluefields Indian and Caribbean University (BICU)	0.0	0.0	0.0	0.0	0.0	0.0	0.1	0.0	0.0	0.0	0.0	0.0	0.0	0.0	0.0
Fundación Inter Americana-Fortalecimiento de ACOPEPEC y apoyo a las comunidades integrantes	0.0	0.0	0.0	0.0	0.0	0.0	0.0	0.1	0.0	0.0	0.1	0.0	0.0	0.0	0.0
Fundación Inter Americana-Centro promocional cristiano por la paz y la vida, CPCPV	0.0	0.0	0.0	0.0	0.0	0.0	0.0	0.1	0.0	0.0	0.0	0.0	0.0	0.0	0.0
Fundación Inter Americana-Jóvenes constructores de sueños de ciudad Sandino por un futuro sin violencia	0.0	0.0	0.0	0.0	0.0	0.0	0.0	0.1	0.1	0.0	0.0	0.0	0.0	0.1	0.0
Fundación Inter Americana- Vivienda primero	0.0	0.0	0.0	0.0	0.0	0.0	0.0	0.0	0.1	0.0	0.0	0.0	0.0	0.0	0.0
Fundación Inter Americana- Juventud rural construyendo una cultura de paz	0.0	0.0	0.0	0.0	0.0	0.0	0.0	0.0	0.1	0.1	0.0	0.0	0.0	0.0	0.0
Fundación Inter Americana- Diagnóstico participativo de comunidades rurales, comunidad LBGTI, trabajadoras sexuales de Estelí	0.0	0.0	0.0	0.0	0.0	0.0	0.0	0.0	0.0	0.0	0.0	0.0	0.0	0.0	0.0
Fundación Inter Americana- Desarrollo comunitario integral con enfoque de género en 20 comunidades de Matagalpa, Nicaragua	0.0	0.0	0.0	0.0	0.0	0.0	0.0	0.0	0.0	0.1	0.1	0.0	0.0	0.1	0.0
Fundación Inter Americana-Desarrollo integral de 12 comunidades del municipio de San Francisco del Norte	0.0	0.0	0.0	0.0	0.0	0.0	0.0	0.1	0.1	0.0	0.0	0.0	0.0	0.0	0.0
Fundación Inter Americana-Prevención, atención e inclusión social de la comunidad distrito V de Managua	0.0	0.0	0.0	0.0	0										

Sector privado: Donaciones por proyecto ^{9/}

(millones de dólares)

	2007	2008	2009	2010	2011	2012	2013	2014	2015	2016	2017	2018	2019	2020	2021
Mercadeo Social de Condonos y Anticonceptivos Hormonales, Prevención ITS/VIH PASMO	0.7	0.5	0.0	0.1	0.0	1.5	0.6	0.0	0.0	0.0	0.0	0.0	0.0	0.0	0.0
Cleaner Production	0.0	0.2	0.2	0.0	0.0	0.0	0.0	0.0	0.0	0.0	0.0	0.0	0.0	0.0	0.0
Cadena de Café (Coffee value chain)	0.0	0.0	0.9	1.7	1.9	0.0	0.0	0.0	0.0	0.0	0.0	0.0	0.0	0.0	0.0
Culture and development	0.1	0.1	0.1	0.1	0.0	0.0	0.0	0.0	0.0	0.0	0.0	0.0	0.0	0.0	0.0
Embassy Programme Support Fund 2008 y 2009	0.0	0.1	0.1	0.0	0.0	0.0	0.0	0.0	0.0	0.0	0.0	0.0	0.0	0.0	0.0
Emergency aid hurricane Félix	0.3	0.0	0.0	0.0	0.0	0.0	0.0	0.0	0.0	0.0	0.0	0.0	0.0	0.0	0.0
Environment monitoring	0.1	0.0	0.0	0.0	0.0	0.0	0.0	0.0	0.0	0.0	0.0	0.0	0.0	0.0	0.0
Fondo Común FED (Equity and SRHR)	0.0	0.0	0.4	0.3	0.1	0.3	0.3	0.0	0.0	0.0	0.0	0.0	0.0	0.0	0.0
Asociación de Productores y Exportadores de Nicaragua APEN (Farmers' Associativeness)	0.3	0.3	0.0	0.0	0.0	0.3	0.0	0.0	0.0	0.0	0.0	0.0	0.0	0.0	0.0
Encuesta de Pobreza (Poverty survey)	0.0	0.0	0.1	0.3	0.2	0.0	0.0	0.0	0.0	0.0	0.0	0.0	0.0	0.0	0.0
Fundación Nicaragüense para el Desarrollo Económico (FUNIDES)	0.0	0.0	0.0	0.0	0.1	0.0	0.0	0.0	0.0	0.0	0.0	0.0	0.0	0.0	0.0
Programa de Servicios de Desarrollo Empresarial - PROSEDE - Primera y Segunda Fase	0.9	1.5	1.3	1.7	0.0	0.0	0.0	0.0	0.0	0.0	0.0	0.0	0.0	0.0	0.0
Consortio en apoyo a la Estrategia Nacional de Salud Sexual y Reproductiva (PSI consortium for SRH)	0.0	0.0	1.4	1.6	1.1	0.0	0.0	0.0	0.0	0.0	0.0	0.0	0.0	0.0	0.0
Pequeños proyectos de Agua/Medio-Ambiente ONG/Sector Privado de desarrollo (PKP ODA 2008)	0.0	0.1	0.0	0.0	0.2	0.0	0.0	0.0	0.0	0.0	0.0	0.0	0.0	0.0	0.0
Fortalecimiento de la Responsabilidad Social Corporativa (Strengthening Corporate Social Responsibility)	0.0	0.0	0.1	0.1	0.0	0.0	0.0	0.0	0.0	0.0	0.0	0.0	0.0	0.0	0.0
Cadena de Turismo - Ruta del Sur (Centro Empresarial Pellas CEP)	0.0	0.0	0.5	1.1	1.6	0.7	0.0	0.0	0.0	0.0	0.0	0.0	0.0	0.0	0.0
Cadena de Madera - Muebles (Wood and wooden furniture value chain)	0.0	0.0	0.6	1.1	0.9	0.8	0.3	0.0	0.0	0.0	0.0	0.0	0.0	0.0	0.0
Observación Electoral 2011 y Participación Ciudadana IPADE	0.0	0.0	0.0	0.0	0.2	0.1	0.0	0.0	0.0	0.0	0.0	0.0	0.0	0.0	0.0
Unión Nicaragüense por la responsabilidad social empresarial (UNIRSE)	0.0	0.0	0.0	0.0	0.1	0.1	0.1	0.0	0.0	0.0	0.0	0.0	0.0	0.0	0.0
Fortalecimiento de la Atención de la Salud Sexual y Reproductiva IPAS	0.0	0.0	0.0	0.0	0.5	0.3	0.0	0.0	0.0	0.0	0.0	0.0	0.0	0.0	0.0
Fundación para el desarrollo Tecnológico Agropecuario y Forestal de Nicaragua FUNICA	0.0	0.0	0.0	0.0	0.0	1.1	0.3	0.0	0.0	0.0	0.0	0.0	0.0	0.0	0.0
Otros Proyectos	0.1	0.1	0.2	0.0	0.0	0.0	0.0	0.0	0.0	0.0	0.0	0.0	0.0	0.0	0.0
Italia	1.8	2.4	3.3	3.2	0.6	0.6	0.0	0.0	0.0	0.0	0.0	0.0	0.0	0.0	0.0
Apoyo al desarrollo comunitario en Municipios de León	0.6	0.5	0.0	0.0	0.0	0.0	0.0	0.0	0.0	0.0	0.0	0.0	0.0	0.0	0.0
Apoyo institucional al MINSa, tratamiento de enfermedades renales en edad pediátrica	0.0	0.4	0.4	0.0	0.0	0.0	0.0	0.0	0.0	0.0	0.0	0.0	0.0	0.0	0.0
Programa para la prevención y control de las enfermedades transmitidas por vectores	0.0	0.3	0.0	0.0	0.0	0.0	0.0	0.0	0.0	0.0	0.0	0.0	0.0	0.0	0.0
Programa de Emergencia para la Asistencia a la Población víctima de Calamidades Naturales	0.0	0.0	1.3	0.0	0.0	0.0	0.0	0.0	0.0	0.0	0.0	0.0	0.0	0.0	0.0
Asentamientos Rurales Sostenibles en Chinandega y Cinco Pinos	0.4	0.5	0.0	0.0	0.0	0.0	0.0	0.0	0.0	0.0	0.0	0.0	0.0	0.0	0.0
Cooperativismo, Cadena y Mercado para el Desarrollo de Pymes	0.0	0.0	0.5	0.5	0.0	0.0	0.0	0.0	0.0	0.0	0.0	0.0	0.0	0.0	0.0
Desarrollo integral en la Zona de Sutiaba, Municipio de León	0.3	0.3	0.0	0.2	0.0	0.0	0.0	0.0	0.0	0.0	0.0	0.0	0.0	0.0	0.0
Fort técnico del servicio público del laboratorio clínico y de la sala de rehabilitación de León	0.2	0.2	0.0	0.0	0.0	0.0	0.0	0.0	0.0	0.0	0.0	0.0	0.0	0.0	0.0
Programa Cocibolca: Promoción de Alternativas Sostenibles para el Lago de Nicaragua	0.0	0.0	0.5	0.5	0.2	0.3	0.0	0.0	0.0	0.0	0.0	0.0	0.0	0.0	0.0
Reconstrucción y rehabilitación productiva posterior al Huracán Mitch	0.0	0.0	0.2	0.0	0.0	0.0	0.0	0.0	0.0	0.0	0.0	0.0	0.0	0.0	0.0
Potenciamiento del Sistema de Recolección y Gestión de los Desechos Sólidos	0.0	0.0	0.0	1.1	0.0	0.0	0.0	0.0	0.0	0.0	0.0	0.0	0.0	0.0	0.0
Soporte y promoción de actividades de desarrollo social y económico	0.3	0.2	0.0	0.0	0.0	0.0	0.0	0.0	0.0	0.0	0.0	0.0	0.0	0.0	0.0
Reducción de la Vulnerabilidad y mejoramiento del habitat del área metropolitana de Chinandega y El Viejo	0.0	0.0	0.0	0.2	0.0	0.0	0.0	0.0	0.0	0.0	0.0	0.0	0.0	0.0	0.0
Reforzamiento Capacidades de Respuesta Locales de prevención y mitigación de las emergencias Managua	0.0	0.0	0.0	0.2	0.0	0.0	0.0	0.0	0.0	0.0	0.0	0.0	0.0	0.0	0.0
Gestión Integral del Riesgo en el Litoral Marítimo Sur de la RAAN Nicaragua	0.0	0.0	0.0	0.2	0.0	0.0	0.0	0.0	0.0	0.0	0.0	0.0	0.0	0.0	0.0
La gestión del Riesgo en el Desarrollo Local del Municipio de Laquna de Perlas	0.0	0.0	0.0	0.1	0.0	0.0	0.0	0.0	0.0	0.0	0.0	0.0	0.0	0.0	0.0
Mitigación del Impacto de las inundaciones en el Centro Urbano de la Ciudad de Matazalpa	0.0	0.0	0.0	0.1	0.0	0.0	0.0	0.0	0.0	0.0	0.0	0.0	0.0	0.0	0.0
Apoyo a la Asociación de Mujeres " La Alforia para la implementación de Huertos Familiares en Chinandega	0.0	0.0	0.0	0.1	0.0	0.0	0.0	0.0	0.0	0.0	0.0	0.0	0.0	0.0	0.0
Cooperativismo y Mercado para Desarrollo de Pequeños, Medianos Productores Agrícolas Pantasma - Jinoteqa	0.0	0.0	0.5	0.0	0.4	0.2	0.0	0.0	0.0	0.0	0.0	0.0	0.0	0.0	0.0
Sistema Solar Fotovoltaico Desarrollo del Municipio de Larreynaga- Malpaisillo	0.0	0.0	0.0	0.0	0.0	0.1	0.0	0.0	0.0	0.0	0.0	0.0	0.0	0.0	0.0
Luxemburgo	1.1	1.0	0.0	1.4	2.0	1.4	1.8	0.0	0.0	0.2	1.0	0.6	0.8	0.9	0.0
Apoyo al Fondo Común de Gobernabilidad Democrática (FCG)	0.1	0.1	0.0	0.3	0.0	0.0	0.0	0.0	0.0	0.0	0.0	0.0	0.0	0.0	0.0
Apoyo al Fondo de Equidad y Género (FED)	0.2	0.3	0.0	0.4	0.0	0.0	1.2	0.0	0.0	0.0	0.0	0.0	0.0	0.0	0.0
Emergency Aid for the population affected by the Hurricane Félix in RAAN	0.1	0.0	0.0	0.0	0.0	0.0	0.0	0.0	0.0	0.0	0.0	0.0	0.0	0.0	0.0
Proyecto desarrollo sostenible para 120 familias de las comunidades del Pájaro, Yaosca y Babaska Matazalpa.	0.0	0.0	0.0	0.0	0.0	0.2	0.0	0.0	0.0	0.0	0.0	0.0	0.0	0.0	0.0
Alternativas para los jóvenes - promoción de cooperativas de consumo, departamento de Jinoteqa	0.0	0.0	0.0	0.0	0.0	0.0	0.0	0.0	0.0	0.0	0.0	0.0	0.0	0.0	0.0
Capacitación de jóvenes rurales y fortalecimiento de organizaciones campesinas	0.0	0.0	0.0	0.0	0.0	0.0	0.0	0.0	0.0	0.0	0.0	0.0	0.0	0.0	0.0
Mejoramiento de la infraestructura social y formación integral en Mateare y Ciudad Sandino	0.0	0.0	0.0	0.0	0.0	0.1	0.0	0.0	0.0	0.0	0.0	0.0	0.0	0.0	0.0
Desarrollo rural integral	0.0	0.0	0.0	0.1	0.0	0.0	0.0	0.0	0.0	0.0	0.0	0.0	0.0	0.0	0.0
Fortalecer las capacidades de incidencias y de acción del consorcio sobre las políticas de desarrollo rural	0.0	0.0	0.0	0.0	0.0	0.0	0.0	0.0	0.0	0.0	0.0	0.0	0.0	0.0	0.0
Proyecto de reciclaje Masaya	0.0	0.0	0.0	0.0	0.0	0.0	0.0	0.0	0.0	0.0	0.0	0.0	0.0	0.0	0.0
Prevención de complicaciones causadas por la diabetes	0.0	0.0	0.0	0.1	0.0	0.1	0.0	0.0	0.0	0.0	0.0	0.0	0.0	0.0	0.0
Ética y Transparencia	0.0	0.0	0.0	0.2	0.0	0.0	0.0	0.0	0.0	0.0	0.0	0.0	0.0	0.0	0.0
ASOMIF	0.0	0.0	0.0	0.1	0.4	1.0	0.0	0.0	0.0	0.0	0.0	0.0	0.0	0.0	0.0
Financiamiento de la ampliación de la Aldea infantil SOS de Estelí	0.1	0.0	0.0	0.0	0.0	0.0	0.0	0.0	0.0	0.0	0.0	0.0	0.0	0.0	0.0
Prevención de discapacidades en hogares departamento de Estelí causadas por la diabetes	0.1	0.1	0.0	0.0	0.0	0.0	0.0	0.0	0.0	0.0	0.0	0.0	0.0	0.0	0.0
Prevención de discapacidades infantiles en 10 departamentos	0.2	0.3	0.0	0.0	0.0	0.0	0.0	0.0	0.0	0.0	0.0	0.0	0.0	0.0	0.0
Apoyo Sociedad Civil	0.0	0.0	0.0	0.0	0.4	0.0	0.0	0.0	0.0	0.0	0.9	0.0	0.0	0.0	0.0
Cruz Roja Nicaragüense	0.0	0.0	0.0	0.0	0.9	0.0	0.0	0.0	0.0	0.0	0.0	0.0	0.0	0.0	0.0
Fondo para la equidad y los derechos sexuales y reproductivos	0.0	0.0	0.0	0.0	0.4	0.0	0.0	0.0	0.0	0.0	0.0	0.0	0.0	0.0	0.0
Ayuda Humanitaria (Denque)	0.0	0.0	0.0	0.0	0.0	0.0	0.1	0.0	0.0	0.0	0.0	0.0	0.0	0.0	0.0
Unión Nicaragüense para la responsabilidad social empresarial (UNIRSE)	0.0	0.0	0.0	0.0	0.0	0.0	0.0	0.0	0.2	0.1	0.0	0.0	0.0	0.0	0.0
OXFAM Nicaragua	0.0	0.0	0.0	0.0	0.0	0.0	0.0	0.0	0.0	0.0	0.0	0.6	0.8	0.8	0.0
Federación internacional de la Cruz Roja (FICR): apoyo humanitario huracanes Eta E Iota	0.0	0.0	0.0	0.0	0.0	0.0	0.0	0.0	0.0	0.0	0.0	0.0	0.0	0.1	0.0
Otros Proyectos	0.3	0.2	0.0	0.0	0.1	0.0	0.5	0.0	0.0	0.0	0.0	0.0	0.0	0.0	0.0
Japón	0.0	0.0	0.0	0.0	0.0	0.0	0.0	2.1	1.0	0.5	1.2	0.3	0.0	0.1	0.2
Proyecto Curso Metodológico para el Abordaje de Niños, Niñas y Adolescentes en Situación de Riesgo	0.0	0.0	0.0	0.0	0.0	0.0	0.0	0.0	0.0	0.0	0.0	0.0	0.0	0.0	0.0
Construcción infraestructura educativa escuela El Tepeyac de Matazalpa	0.0	0.0	0.0	0.0	0.0	0.0	0.0	0.1	0.0	0.0	0.0	0.0	0.0	0.0	0.0
Mejoramiento del sistema de recolección desechos sólidos en Muelle de los Bueyes	0.0	0.0	0.0	0.0	0.0	0.0	0.0	0.0	0.0	0.0	0.0	0.0	0.0	0.0	0.0
Proyecto de construcción de la Escuela en el Sauce	0.0	0.0	0.0	0.0	0.0	0.0	0.0	0.1	0.0	0.0	0.0	0.0	0.0	0.0	0.0
Proyecto de construcción del instituto en el Ayote	0.0	0.0	0.0												

Sector privado: Donaciones por proyecto ^{9/}

(millones de dólares)

	2007	2008	2009	2010	2011	2012	2013	2014	2015	2016	2017	2018	2019	2020	2021
Fundación PRODEL	1.1	0.0	0.0	0.0	0.0	0.0	0.0	0.0	0.0	0.0	0.0	0.0	0.0	0.0	0.0
IPADE consortium	0.3	0.0	0.0	0.0	0.0	0.0	0.0	0.0	0.0	0.0	0.0	0.0	0.0	0.0	0.0
SCC 2007-2008 Nicaragua	0.5	0.2	0.2	0.0	0.0	0.0	0.0	0.0	0.0	0.0	0.0	0.0	0.0	0.0	0.0
SCC Frame	0.8	0.8	0.8	0.0	0.0	0.0	0.0	0.0	0.0	0.0	0.0	0.0	0.0	0.0	0.0
SMC Frame	0.1	0.0	0.0	0.0	0.0	0.0	0.0	0.0	0.0	0.0	0.0	0.0	0.0	0.0	0.0
Otros Proyectos	0.0	0.1	0.0	0.0	0.0	0.0	0.0	0.0	0.0	0.0	0.0	0.0	0.0	0.0	0.0
Venezuela	39.9	22.3	55.4	0.0	0.0	0.0	0.0	0.0	0.0	0.0	0.0	0.0	0.0	0.0	0.0
Alba Solidaria	0.0	0.0	50.0	0.0	0.0	0.0	0.0	0.0	0.0	0.0	0.0	0.0	0.0	0.0	0.0
Programa Productivo Alimentario	0.0	8.4	2.6	0.0	0.0	0.0	0.0	0.0	0.0	0.0	0.0	0.0	0.0	0.0	0.0
Ayuda a damnificados del Huracán Félix	39.9	0.0	0.0	0.0	0.0	0.0	0.0	0.0	0.0	0.0	0.0	0.0	0.0	0.0	0.0
Acopio y Comercialización de Granos	0.0	2.4	0.0	0.0	0.0	0.0	0.0	0.0	0.0	0.0	0.0	0.0	0.0	0.0	0.0
Usura Cero	0.0	3.0	2.8	0.0	0.0	0.0	0.0	0.0	0.0	0.0	0.0	0.0	0.0	0.0	0.0
Otros programas sociales	0.0	8.5	0.0	0.0	0.0	0.0	0.0	0.0	0.0	0.0	0.0	0.0	0.0	0.0	0.0
Suiza	0.0	0.0	0.0	0.0	1.3	2.9	5.7	4.0	4.3	4.7	4.6	3.3	4.8	7.7	4.2
Desarrollo de Mercados de Tecnología	0.0	0.0	0.0	0.0	1.0	0.8	0.4	0.0	0.0	0.0	0.0	0.0	0.0	0.0	0.0
Recursos para el Fondo Común de Apoyo a la Sociedad Civil para la Gobernabilidad Democrática	0.0	0.0	0.0	0.0	0.1	0.4	0.3	0.3	0.0	0.0	0.0	0.0	0.0	0.0	0.0
Contribución a la Encuesta de Hogares para medir la pobreza en Nicaragua periodo 2009-2014-2015	0.0	0.0	0.0	0.0	0.1	0.0	0.1	0.0	0.2	0.4	0.0	0.0	0.0	0.0	0.0
Proyecto Dialogo para el Desarrollo	0.0	0.0	0.0	0.0	0.1	0.0	0.1	0.1	0.0	0.0	0.0	0.0	0.0	0.0	0.0
Apoyo a PRONICARAGUA	0.0	0.0	0.0	0.0	0.0	0.2	0.1	0.3	0.3	0.0	0.0	0.0	0.0	0.0	0.0
Apoyo institucional a FUNIDES 2015	0.0	0.0	0.0	0.0	0.0	0.0	0.0	0.0	0.1	0.4	0.0	0.0	0.0	0.0	0.0
Fondo de Cultura	0.0	0.0	0.0	0.0	0.1	0.3	0.3	0.0	0.0	0.0	0.0	0.0	0.0	0.0	0.0
Apoyo Censo de Talla y encuesta de desnutrición en niños menores de 9 años en Nicaragua	0.0	0.0	0.0	0.0	0.0	0.5	0.0	0.0	0.0	0.0	0.0	0.0	0.0	0.0	0.0
Programa de Prevención, mejoramiento del acceso a la justicia de víctimas de violencia contra las mujeres	0.0	0.0	0.0	0.0	0.0	0.6	0.2	0.0	0.2	0.0	0.0	0.0	0.0	0.0	0.0
Contribución al mejoramiento del área Neonatología del Hospital Bertha Calderón	0.0	0.0	0.0	0.0	0.0	0.0	0.5	0.0	0.1	0.0	0.0	0.0	0.0	0.0	0.0
Proyecto enfoque territorial contra cambio climático, adaptación y reducción de vulnerabilidad en las Segovias	0.0	0.0	0.0	0.0	0.0	0.0	1.1	0.4	0.7	0.0	0.0	0.0	0.0	0.0	0.0
Preparación programa "Cadena de valor Cacao"	0.0	0.0	0.0	0.0	0.0	0.0	0.1	0.0	0.0	0.0	0.0	0.0	0.0	0.0	0.0
Co-financiamiento programa ambiental gestión de riesgos desastres y cambio climático-PAGRICC	0.0	0.0	0.0	0.0	0.0	0.0	2.0	0.8	0.4	0.0	0.0	0.0	0.0	0.0	0.0
Pequeñas acciones programa reducción de riesgos de desastres, acciones de fortalecimiento estratégico del programa. fondo cultural y pequeñas acciones	0.0	0.0	0.0	0.0	0.0	0.0	0.3	0.1	1.2	0.4	0.4	0.0	0.0	0.0	0.0
Pequeñas acciones	0.0	0.0	0.0	0.0	0.0	0.0	0.3	0.0	0.0	0.0	0.0	0.0	0.0	0.0	0.0
Fortalecimiento e innovación académica científica en reducción de riesgos de desastres y adaptación de cambio climático, UCA	0.0	0.0	0.0	0.0	0.0	0.0	0.0	0.2	0.1	0.4	0.0	0.0	0.0	0.0	0.0
Mejoramiento de las capacidades organizacional y productiva de productores (as) de cacao en el triángulo minero.	0.0	0.0	0.0	0.0	0.0	0.0	0.0	0.3	0.4	0.4	0.1	0.0	0.0	0.0	0.0
Acciones de fortalecimiento estratégico del programa, fondo de cultura y pequeñas acciones	0.0	0.0	0.0	0.0	0.0	0.0	0.0	1.0	0.0	0.0	0.0	0.4	0.0	0.0	0.0
Unidad de asistencia técnica al proyecto cosecha de agua	0.0	0.0	0.0	0.0	0.0	0.0	0.0	0.7	0.8	0.4	0.6	0.0	0.0	0.0	0.0
Encuestas de hogares para medir la pobreza en Nicaragua 2015-2016 2018	0.0	0.0	0.0	0.0	0.0	0.0	0.0	0.0	0.0	0.4	0.2	0.0	0.0	0.0	0.0
Encuestas de hogares para medir la pobreza en Nicaragua 2019 - 2020	0.0	0.0	0.0	0.0	0.0	0.0	0.0	0.0	0.0	0.0	0.0	0.0	0.1	0.2	0.0
Adaptación de la agricultura al cambio climático a través de la cosecha de agua (Cosecha de agua)	0.0	0.0	0.0	0.0	0.0	0.0	0.0	0.0	0.0	0.0	0.0	0.0	1.8	2.3	2.3
Facilitación de proceso de reflexión y evaluación de puntos de entrada en el ámbito de transformación de conflictos	0.0	0.0	0.0	0.0	0.0	0.0	0.0	0.0	0.0	0.0	0.0	0.0	0.0	0.0	0.0
Pequeñas acciones para el fortalecimiento estratégico del programa	0.0	0.0	0.0	0.0	0.0	0.0	0.0	0.0	0.0	0.0	0.0	0.0	0.2	0.0	0.1
Programa sociedad cultura y memoria	0.0	0.0	0.0	0.0	0.0	0.0	0.0	0.0	0.0	0.0	0.0	0.0	0.6	0.5	0.6
Pequeñas acciones reducción del riesgo de desastres / ayuda humanitaria	0.0	0.0	0.0	0.0	0.0	0.0	0.0	0.0	0.0	0.0	0.0	0.0	0.1	0.0	0.0
Fortalecimiento alianzas estratégicas multiculturales para la gestión del conocimiento	0.0	0.0	0.0	0.0	0.0	0.0	0.0	0.0	0.0	0.4	0.0	0.1	0.0	0.0	0.0
Fortalecimiento a la ciudadanía ante la problemática ambiental e impactos del cambio climático	0.0	0.0	0.0	0.0	0.0	0.0	0.0	0.0	0.0	0.4	0.0	0.1	0.1	0.1	0.0
Fortalecimiento de la sociedad civil para la gestión ambiental, climática y social	0.0	0.0	0.0	0.0	0.0	0.0	0.0	0.0	0.0	0.4	0.0	0.1	0.1	0.3	0.1
Programa de apoyo FUNIDES (2016-2019)	0.0	0.0	0.0	0.0	0.0	0.0	0.0	0.0	0.0	0.4	0.1	0.1	0.1	0.0	0.0
Programa de apoyo institucional FUNIDES (2020-2023)	0.0	0.0	0.0	0.0	0.0	0.0	0.0	0.0	0.0	0.0	0.0	0.0	0.0	0.5	0.0
Fondo de apoyo para la sociedad civil en Nicaragua (FASOC)	0.0	0.0	0.0	0.0	0.0	0.0	0.0	0.0	0.4	0.5	0.8	0.5	0.5	0.5	0.0
Fortalecimiento empresas de agua San Juan de Rio Coco, El Tuma, La dalia y valle los Condeqa. ElCuá	0.0	0.0	0.0	0.0	0.0	0.0	0.0	0.0	0.0	0.0	0.0	0.0	0.0	0.1	0.0
COVID-19 Fortalecimiento de la calidad de repuesta a la emergencia ante el Covid19 de los equipos de salud familiar comunitaria	0.0	0.0	0.0	0.0	0.0	0.0	0.0	0.0	0.0	0.0	0.0	0.0	0.0	0.0	0.0
COVID-19 Fortaleciendo las capacidades de repuesta operativas de CRN ante emergencia por coronavirus	0.0	0.0	0.0	0.0	0.0	0.0	0.0	0.0	0.0	0.0	0.0	0.0	0.0	0.1	0.0
COVID-19 Fondo común acciones Covid-19	0.0	0.0	0.0	0.0	0.0	0.0	0.0	0.0	0.0	0.0	0.0	0.0	0.0	0.4	0.0
COVID-19 Equipos de protección contra covid 19 para personal hospitalario en Nicaragua	0.0	0.0	0.0	0.0	0.0	0.0	0.0	0.0	0.0	0.0	0.0	0.0	0.0	0.1	0.0
COVID-19 Escuelas y Centros de Salud resilientes ante la emergencia sanitaria de COVID-19 en áreas urbanas y rurales de Nicaragua	0.0	0.0	0.0	0.0	0.0	0.0	0.0	0.0	0.0	0.0	0.0	0.0	0.0	0.5	0.0
Huracanes ETA-IOTA, acciones humanitarias y compra de equipos	0.0	0.0	0.0	0.0	0.0	0.0	0.0	0.0	0.0	0.0	0.0	0.0	0.0	0.1	0.0
Backstopping y evaluaciones al Programa de Gestión Comunitaria de Cuenas en el Río Dipilto en Nicaragua	0.0	0.0	0.0	0.0	0.0	0.0	0.0	0.0	0.0	0.4	0.5	0.0	0.4	0.1	0.0
Unidad de asistencia al Programación de emprendimiento familiares en diez municipios de las Segovias (PRODET) 2016-2020	0.0	0.0	0.0	0.0	0.0	0.0	0.0	0.0	0.0	0.0	0.9	0.0	0.0	0.0	0.0
Incidencia de políticas en el sector cacaotero de Nicaragua	0.0	0.0	0.0	0.0	0.0	0.0	0.0	0.0	0.0	0.0	0.2	0.0	0.0	0.0	0.0
Fortalecimiento de los servicios de agua potable municipios la Concordia Jinotega	0.0	0.0	0.0	0.0	0.0	0.0	0.0	0.0	0.0	0.0	0.3	0.0	0.0	0.0	0.0
Gobernanza e incidencia en la cadena de valor cacao en Nicaragua	0.0	0.0	0.0	0.0	0.0	0.0	0.0	0.0	0.0	0.0	0.0	0.3	0.3	0.2	0.1
Contribución al grupo internacional de expertos independientes de la comisión interamericana de los derechos humanos (GIE/CIDH)	0.0	0.0	0.0	0.0	0.0	0.0	0.0	0.0	0.0	0.0	0.0	0.2	0.0	0.0	0.0
Fortalecimiento de capacidades de las organizaciones defensoras de derechos humanos en Nicaragua	0.0	0.0	0.0	0.0	0.0	0.0	0.0	0.0	0.0	0.0	0.0	0.3	0.1	0.1	0.0
Promoviendo la Cultura de Paz, la Reconciliación y la Educación Socioemocional en Nicaragua	0.0	0.0	0.0	0.0	0.0	0.0	0.0	0.0	0.0	0.0	0.0	0.0	0.0	0.1	0.1
Contribución al programa de OACNUDH en Nicaragua	0.0	0.0	0.0	0.0	0.0	0.0	0.0	0.0	0.0	0.0	0.0	0.0	0.4	0.0	0.0
Nuevos mercados externos para Mipyme artesanas y agrícolas	0.0	0.0	0.0	0.0	0.0	0.0	0.0	0.0	0.0	0.0	0.0	0.4	0.6	1.4	0.2
Pequeñas acciones de emergencia y ayuda humanitaria	0.0	0.0	0.0	0.0	0.0	0.0	0.0	0.0	0.0	0.0	0.0	0.3	0.0	0.0	0.0
Pilotaie de uso de bioinsumos en cooperativas beneficiadas del programa PROCACAO fase II COSUDE	0.0	0.0	0.0	0.0	0.0	0.0	0.0	0.0	0.0	0.0	0.0	0.0	0.0	0.0	0.0
Promoción del dialogo político referido al derecho humano al agua potable y saneamiento y los objetivos del	0.0	0.0	0.0	0.0	0.0	0.0	0.0	0.0	0.0	0.0	0.2	0.0	0.0	0.0	0.0
Ampliación de la cobertura de agua y saneamiento municipio de San Juan de Bocay con enfoque al desarrollo humano al agua	0.0	0.0	0.0	0.0	0.0	0.0	0.0	0.0	0.0	0.0	0.7	0.0	0.0	0.0	0.0
Fortalecimiento institucional de la Cruz Roja Nicaraguense	0.0	0.0	0.0	0.0	0.0	0.0	0.0	0.0	0.0	0.0	0.0	0.0	0.0	0.0	0.5
Pequeñas acciones para el fortalecimiento estratégico del programa y respuesta sanitaria (COVID-19)	0.0	0.0	0.0	0.0	0.0	0.0	0.0	0.0	0.0	0.0	0.0	0.0	0.0	0.0	0.2
Estadísticas para la Medición de la Pobreza y entendimiento del Mercado Laboral en Nicaragua	0.0	0.0	0.0	0.0	0.0	0.0	0.0	0.0	0.0	0.0	0.0	0.0	0.0	0.0	0.1
Apoyo al proceso de realización de la conferencia desarrollo humano y capacidades (HDCA) 2013	0.0	0.0	0.0	0.0	0.0	0.1	0.0	0.0	0.0	0.0	0.0	0.0	0.0	0.0	0.0
Multilaterales	19.8	17.7	8.8	10.2	15.0	13.0	18.4	7.6	4.6	5.6	1.8	5.4	0.3	0.4	0.0
Banco Centroamericano de Integración Económica (BCIE)	0.0	0.0	0.0	0.0	0.1	0.3	0.1	0.0	0.0						

Cuadro 18

Sector privado: Donaciones por sector económico ^{p/}*(millones de dólares)*

	2007	2008	2009	2010	2011	2012	2013	2014	2015	2016	2017	2018	2019	2020	2021
Productivo	20.2	33.0	17.0	5.0	14.8	10.6	7.1	2.7	3.7	2.7	0.9	0.5	2.4	3.6	5.0
Agricultura, ganadería, silvicultura y pesca	20.2	33.0	17.0	5.0	14.8	10.6	7.1	2.7	3.7	2.7	0.9	0.5	2.4	3.6	5.0
Minería	0.0	0.0	0.0	0.0	0.0	0.0	0.0	0.0	0.0	0.0	0.0	0.0	0.0	0.0	0.0
Industria manufacturera	0.0	0.0	0.0	0.0	0.0	0.0	0.0	0.0	0.0	0.0	0.0	0.0	0.0	0.0	0.0
Infraestructura Económica	2.6	12.6	65.9	17.3	0.5	0.8	0.0	0.0	0.1	0.1	1.0	0.0	0.0	0.0	0.0
Electricidad, gas y agua	0.0	0.0	0.0	0.0	0.0	0.0	0.0	0.0	0.1	0.1	0.8	0.0	0.0	0.0	0.0
Construcción	2.6	12.6	65.9	17.3	0.5	0.8	0.0	0.0	0.0	0.0	0.2	0.0	0.0	0.0	0.0
Transporte y comunicaciones	0.0	0.0	0.0	0.0	0.0	0.0	0.0	0.0	0.0	0.0	0.0	0.0	0.0	0.0	0.0
Social	97.4	59.6	32.0	28.2	45.8	39.0	31.0	14.8	17.4	24.8	28.4	17.3	20.8	17.7	17.3
Servicios sociales, salud y educación	97.4	59.6	32.0	28.2	45.8	39.0	31.0	14.8	17.4	24.8	28.4	17.3	20.8	17.7	17.3
Otros sectores	54.5	50.2	60.6	23.9	39.1	32.1	40.7	34.4	46.1	35.4	32.7	23.2	12.2	16.8	13.8
Comercio	0.0	0.1	0.0	0.2	0.0	0.0	0.0	0.0	0.0	0.0	0.0	0.4	0.6	1.4	0.2
Intermediación financiera	0.0	0.0	0.0	0.6	0.8	1.3	0.6	0.0	0.0	0.0	0.0	0.0	0.0	0.0	0.0
Otros	54.5	50.1	60.6	23.1	38.3	30.8	40.1	34.4	46.1	35.4	32.7	22.8	11.6	15.4	13.7
Total	174.8	155.4	175.5	74.5	100.3	82.5	78.8	51.9	67.2	63.0	63.0	40.9	35.4	38.2	36.1

p/: preliminar

Fuente: Comunidad cooperante

Cuadro 19

Sector privado: Donaciones y préstamos por sector económico ^{p/}*(millones de dólares)*

	2007	2008	2009	2010	2011	2012	2013	2014	2015	2016	2017	2018	2019	2020	2021
Productivo	37.1	52.1	43.4	52.7	24.3	37.7	24.6	5.2	36.2	2.7	0.9	18.7	57.1	125.2	37.7
Agricultura, ganadería, silvicultura y pesca	22.2	33.0	17.6	30.0	22.8	30.6	9.6	5.2	35.9	2.7	0.9	0.5	6.8	13.5	6.0
Minería	0.0	0.0	7.6	5.4	0.0	0.0	0.0	0.0	0.0	0.0	0.0	0.0	0.0	0.0	0.0
Industria manufacturera	14.9	19.1	18.2	17.3	1.5	7.1	15.0	0.0	0.3	0.0	0.0	18.2	50.2	111.7	31.7
Infraestructura Económica	2.6	118.0	79.8	135.2	125.5	122.1	19.8	0.2	10.3	0.1	1.0	0.0	0.0	0.8	0.0
Electricidad, gas y agua	0.0	105.4	13.9	117.9	124.9	121.3	19.8	0.2	10.3	0.1	0.8	0.0	0.0	0.8	0.0
Construcción	2.6	12.6	65.9	17.3	0.5	0.8	0.0	0.0	0.0	0.0	0.2	0.0	0.0	0.0	0.0
Transporte y comunicaciones	0.0	0.0	0.0	0.0	0.0	0.0	0.0	0.0	0.0	0.0	0.0	0.0	0.0	0.0	0.0
Social	97.4	59.6	35.5	30.3	47.6	39.8	33.0	14.8	21.4	25.2	28.4	17.3	20.8	23.0	17.3
Servicios sociales, salud y educación	97.4	59.6	35.5	30.3	47.6	39.8	33.0	14.8	21.4	25.2	28.4	17.3	20.8	23.0	17.3
Otros sectores	284.6	496.3	446.1	600.8	765.7	696.5	713.7	683.7	518.2	344.5	247.4	349.4	279.7	148.7	140.1
Comercio	4.0	0.1	4.4	8.1	8.9	12.4	4.3	4.0	3.3	0.0	1.6	13.2	0.6	1.4	0.2
Intermediación financiera	173.7	399.4	363.5	560.2	688.5	619.5	660.8	634.8	454.4	300.7	189.5	283.0	235.7	114.9	111.6
Otros	106.9	96.9	78.2	32.6	68.3	64.7	48.6	44.8	60.5	43.8	56.3	53.2	43.4	32.4	28.4
Total	421.8	726.1	604.7	819.0	963.1	896.2	791.0	703.8	586.1	372.4	277.7	385.4	357.6	297.7	195.1

p/: preliminar

Fuente: Empresas privadas, comunidad cooperante y SIBOIF

Cuadro 20

Sector privado: Donaciones y préstamos año 2021 por cooperante y sector económico p/*(millones de dólares)*

	Agricultura, ganadería, pesca y silvicultura	Minería	Industria manufacturera	Electricidad, gas y agua	Construcción	Comercio	Transporte y comunicaciones	Intermediación financiera	Servicios sociales, salud y educación	Administración pública	Otros	Total
Bilaterales	6.0	0.0	16.7	0.0	0.0	0.2	0.0	40.4	17.3	0.0	28.4	108.9
Alemania	0.0	0.0	3.8	0.0	0.0	0.0	0.0	0.0	0.0	0.0	0.0	3.8
Austria	0.1	0.0	0.0	0.0	0.0	0.0	0.0	0.0	0.0	0.0	0.9	0.9
Brasil	0.0	0.0	0.0	0.0	0.0	0.0	0.0	0.0	0.0	0.0	0.0	0.0
Canadá	0.0	0.0	0.0	0.0	0.0	0.0	0.0	0.0	0.0	0.0	0.0	0.0
China - Taiwán	0.0	0.0	0.0	0.0	0.0	0.0	0.0	0.0	0.0	0.0	0.0	0.0
Dinamarca	0.0	0.0	0.0	0.0	0.0	0.0	0.0	0.0	0.0	0.0	0.0	0.0
España	0.0	0.0	0.0	0.0	0.0	0.0	0.0	0.3	0.0	0.0	0.0	0.3
Estados Unidos de América	2.6	0.0	0.0	0.0	0.0	0.0	0.0	30.1	15.6	0.0	12.6	60.8
Finlandia	0.0	0.0	0.0	0.0	0.0	0.0	0.0	0.0	0.0	0.0	0.0	0.0
Francia	0.0	0.0	0.0	0.0	0.0	0.0	0.0	0.0	0.0	0.0	0.0	0.0
Gran Bretaña	0.0	0.0	0.0	0.0	0.0	0.0	0.0	0.0	0.0	0.0	0.0	0.0
Holanda	1.0	0.0	12.9	0.0	0.0	0.0	0.0	4.1	0.0	0.0	14.7	32.7
Italia	0.0	0.0	0.0	0.0	0.0	0.0	0.0	0.0	0.0	0.0	0.0	0.0
Japón	0.0	0.0	0.0	0.0	0.0	0.0	0.0	0.0	0.2	0.0	0.0	0.2
Luxemburgo	0.0	0.0	0.0	0.0	0.0	0.0	0.0	0.0	0.0	0.0	0.0	0.0
Noruega	0.0	0.0	0.0	0.0	0.0	0.0	0.0	6.0	0.0	0.0	0.0	6.0
Suecia	0.0	0.0	0.0	0.0	0.0	0.0	0.0	0.0	0.0	0.0	0.0	0.0
Suiza	2.3	0.0	0.0	0.0	0.0	0.2	0.0	0.0	1.5	0.0	0.2	4.2
Venezuela	0.0	0.0	0.0	0.0	0.0	0.0	0.0	0.0	0.0	0.0	0.0	0.0
Multilaterales	0.0	0.0	15.0	0.0	0.0	0.0	0.0	71.2	0.0	0.0	0.0	86.2
Corporación Financiera Internacional (IFC - Banco Mundial)	0.0	0.0	15.0	0.0	0.0	0.0	0.0	23.3	0.0	0.0	0.0	38.3
Banco Interamericano de Desarrollo (BID)	0.0	0.0	0.0	0.0	0.0	0.0	0.0	0.0	0.0	0.0	0.0	0.0
Corporación Interamericana de Inversiones (CII - BID)	0.0	0.0	0.0	0.0	0.0	0.0	0.0	0.0	0.0	0.0	0.0	0.0
Fondo Multilateral de Inversiones (FOMIN - BID)	0.0	0.0	0.0	0.0	0.0	0.0	0.0	0.0	0.0	0.0	0.0	0.0
Banco Centroamericano de Integración Económica (BCIE)	0.0	0.0	0.0	0.0	0.0	0.0	0.0	41.2	0.0	0.0	0.0	41.2
ONU Mujeres	0.0	0.0	0.0	0.0	0.0	0.0	0.0	0.0	0.0	0.0	0.0	0.0
Fondo de las Naciones Unidas para Actividades de Población (UNFPA)	0.0	0.0	0.0	0.0	0.0	0.0	0.0	0.0	0.0	0.0	0.0	0.0
Fondo de las Naciones Unidas para la Infancia (UNICEF)	0.0	0.0	0.0	0.0	0.0	0.0	0.0	0.0	0.0	0.0	0.0	0.0
Unión Europea (UE)	0.0	0.0	0.0	0.0	0.0	0.0	0.0	0.0	0.0	0.0	0.0	0.0
Fondo OPEP para el Desarrollo Internacional (OFID)	0.0	0.0	0.0	0.0	0.0	0.0	0.0	6.7	0.0	0.0	0.0	6.7
Total	6.0	0.0	31.7	0.0	0.0	0.2	0.0	111.6	17.3	0.0	28.4	195.1

p/: preliminar

Fuente: Empresas privadas, comunidad cooperante y SIBOIF