



INFORME DE LA COOPERACIÓN OFICIAL EXTERNA EN 2022

Mayo 2023



El Banco Central de Nicaragua se complace en presentar el Informe de Cooperación Oficial Externa correspondiente al año 2022.

El Banco Central de Nicaragua expresa su especial agradecimiento a la comunidad cooperante y a las instituciones del sector público y privado nicaragüense por hacer posible esta publicación, mediante el suministro de información sobre la cooperación oficial externa.

© Banco Central de Nicaragua

Sitio de Internet: <http://www.bcn.gob.ni>

Apartado Postal: 2252, 2253

El contenido del Informe de Cooperación Oficial Externa se basa en información estadística que se actualiza de manera continua, a medida que el Banco Central de Nicaragua recopila datos provenientes de diferentes fuentes, por tanto, la información de este informe es preliminar y sujeta a ajustes.

Contenido

Siglas y abreviaturas	4
I. Cooperación total	6
II. Cooperación al sector público	8
Flujos totales.....	8
Préstamos	9
Donaciones.....	10
III. Cooperación al sector privado	10
Flujos totales.....	10
Préstamos	12
Donaciones.....	12
IV. Anexo metodológico	13
Cobertura	13
Fuentes de información.....	13
V. Anexo estadístico	14

Siglas y abreviaturas

AIF	Asociación Internacional de Fomento del Banco Mundial
BANDES	Banco de Desarrollo de Venezuela
BEI	Banco Europeo de Inversiones
BCIE	Banco Centroamericano de Integración Económica
BID	Banco Interamericano de Desarrollo
CFC	Fondo Común de Productos Básicos
CII	Corporación Interamericana de Inversiones, miembro del grupo BID
CRM	Cuenta Reto del Milenio
DEG	Sociedad Alemana para las Inversiones y el Desarrollo
DID	Desarrollo Internacional Desjardins
FAO	Organización de las Naciones Unidas para la Agricultura y la Alimentación
FGSTM	Fondo Global para la Lucha contra el Sida, la Tuberculosis y la Malaria
FIDA	Fondo Internacional para el Desarrollo Agrícola
FMI	Fondo Monetario Internacional
FMO	Banco de Desarrollo Empresarial de los Países Bajos
FND	Fondo Nórdico de Desarrollo
FOMIN	Fondo Multilateral de Inversiones, miembro del grupo BID
FONDEAGRO	Fondo de Desarrollo Agropecuario
IFC	Corporación Financiera Internacional
ICO	Instituto de crédito Oficial
NORFUND	Fondo Noruego de Inversión para Países en Desarrollo
OFID	Fondo OPEP para el Desarrollo Internacional
ONG	Organismo no Gubernamental
OPEP	Organización de Países Exportadores de Petróleo
OPIC	Corporación de Inversiones Privadas en el Extranjero
OPS	Organización Panamericana de la Salud
ONUDI	Organización de las Naciones Unidas para el Desarrollo Industrial
OVF	Fondos de Servicios de Noruega (Opplysningsvesenets Fond)
PIB	Producto Interno Bruto
PDVSA	Petróleos de Venezuela S.A.
PMA	Programa Mundial de Alimentos
PNUD	Programa de las Naciones Unidas para el Desarrollo
SIFEM	Fondo Suizo de Inversiones en Mercados Emergentes
SINAPRED	Sistema Nacional para la Prevención, Mitigación, y Atención de Desastres
UE	Unión Europea
UNICEF	Fondo de las Naciones Unidas para la Infancia
UNFPA	Fondo de la Población de las Naciones Unidas

Resumen Ejecutivo

En 2022, el flujo de la cooperación oficial externa fue de 958.3 millones de dólares, de los cuales 75.5 por ciento correspondieron a cooperación dirigida al sector público (US\$723.1 millones) y 24.5 por ciento a cooperación para el sector privado (US\$235.2 millones).

La cooperación total disminuyó en 34.3 por ciento (-US\$500.0 millones) con respecto al año 2021 (US\$1,458.3 millones), como resultado de la disminución de 42.0 por ciento (-US\$523.9 millones) en la cooperación oficial al sector público, y el aumento de 11.3 por ciento en la cooperación al sector privado (+US\$24.0 millones).

Concepto	2021		2022		Tasa de crecimiento %
	Millones US\$	Porcentaje del PIB	Millones US\$	Porcentaje del PIB	
Cooperación total	1,458.3	10.3	958.3	6.1	-34.3
• Sector público	1,247.0	8.8	723.1	4.6	-42.0
• Sector privado	211.3	1.5	235.2	1.5	11.3

Fuente: BCN, MINREX, SIBOIF, comunidad cooperante y empresas privadas.

Por fuente de financiamiento, el 74.3 por ciento de la cooperación oficial externa provino de fuentes multilaterales (US\$711.8 millones) y 25.7 por ciento de fuentes bilaterales (US\$246.5 millones). En comparación con 2021, la cooperación multilateral disminuyó 45.7 por ciento (-US\$599.4 millones) y la bilateral aumentó 67.6 por ciento (+US\$99.4 millones).

Por modalidad de recursos, el 89.8 por ciento correspondió a préstamos (US\$860.6 millones) y 10.2 por ciento a donaciones (US\$97.7 millones). En comparación con 2021, los desembolsos de préstamos disminuyeron 35.7 por ciento (-US\$476.8 millones) y las donaciones en 19.2 por ciento (-US\$23.2 millones).

Las principales fuentes de la cooperación total fueron: BCIE (US\$472.4 millones), Países Bajos (US\$120.5 millones), BID (US\$82.1 millones), Banco Mundial (US\$62.1 millones), Alemania (US\$47.3 millones) Estados Unidos (US\$28.8 millones) y Unión Europea (US\$23.8 millones).

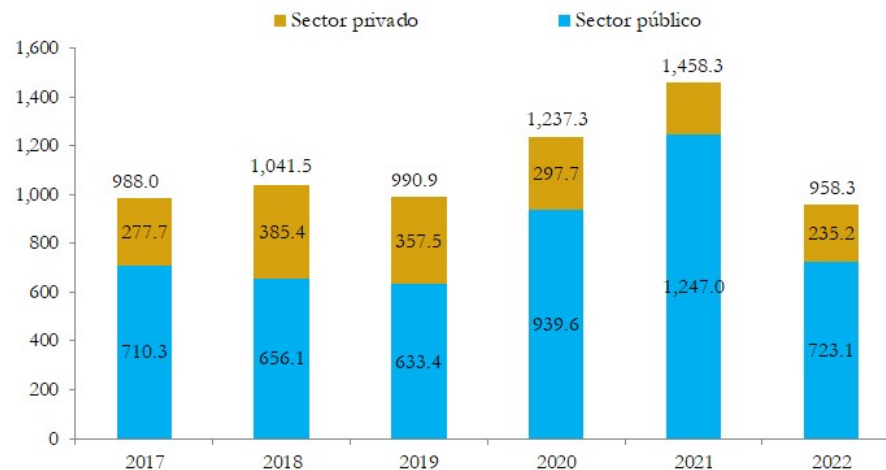
Los principales sectores económicos a los cuales se dirigieron los recursos de la cooperación oficial externa fueron: 35.5 por ciento al sector de electricidad, gas y agua (US\$340.5 millones), 27.5 por ciento al sector de construcción (US\$263.4 millones), 16.2 por ciento a servicios sociales, salud y educación (US\$155.3 millones), 5.7 por ciento al sector financiero (US\$54.9 millones), 5.3 por ciento para la administración pública (US\$51.1 millones), 2.9 por ciento a la industria manufacturera (US\$27.9 millones), y 2.4 por ciento al sector de agricultura, ganadería, silvicultura y pesca (US\$22.9 millones), entre otros sectores.

I. Cooperación total

En 2022, los recursos externos totales desembolsados de la cooperación oficial externa ascendieron a 958.3 millones de dólares, los cuales disminuyeron en 34.3 por ciento, equivalente a 500.0 millones de dólares, con respecto a los recursos registrados en el año 2021 (US\$1,458.3 millones). Estos recursos se destinaron de la siguiente manera:

- El sector público recibió el 75.5 por ciento de la cooperación total, equivalente a 723.1 millones de dólares, 523.9 millones de dólares menos que en 2021.
- El sector privado recibió el 24.5 por ciento de los recursos de la cooperación, equivalente a 235.2 millones de dólares, 24.0 millones más que en 2021.

Gráfico 1: Cooperación oficial externa
(Millones de dólares)

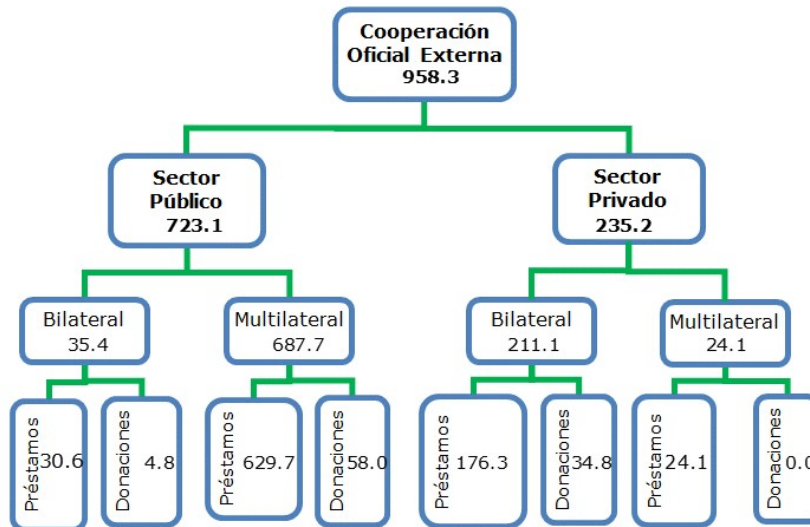


Fuente: BCN, MINREX, SIBOIF, comunidad cooperante y empresas privadas

Por fuente de financiamiento, los organismos multilaterales desembolsaron 711.8 millones de dólares, el cual correspondió al 74.3 por ciento del total de cooperación oficial externa. Por su parte, las fuentes bilaterales contribuyeron con 246.5 millones, representando el 25.7 por ciento de la cooperación total. En comparación con el año 2021, la cooperación multilateral disminuyó en 45.7 por ciento, equivalente a 599.4 millones de dólares menos, y la cooperación bilateral aumentó en 67.6 por ciento (+US\$99.4 millones).

Por modalidad de recursos, el 89.8 por ciento de la cooperación oficial externa correspondió a préstamos (US\$860.6 millones) y 10.2 por ciento en concepto de donaciones (US\$97.7 millones). Los desembolsos de préstamos disminuyeron en 35.7 por ciento, 476.8 millones menos que lo registrado en 2021, y las donaciones disminuyeron interanualmente en 19.2 por ciento (-US\$23.2 millones).

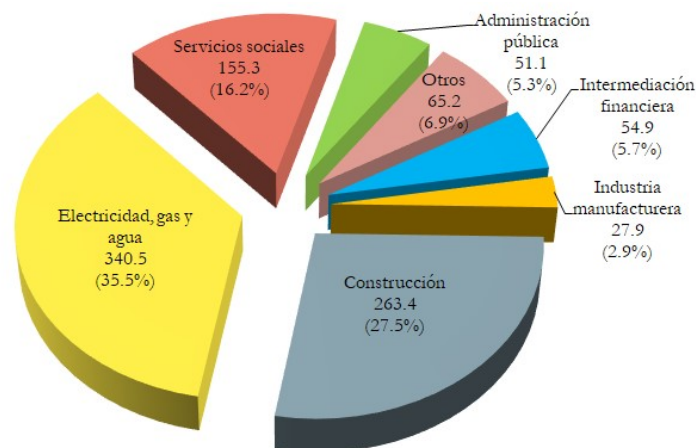
Gráfico 2: Cooperación oficial por destino, fuente y modalidad, 2022
(Millones de dólares)



Fuente: BCN, MINREX, SIBOIF, comunidad cooperante y empresas privadas

Por sector económico, el 35.5 por ciento de la cooperación oficial externa fue destinado al sector electricidad, gas y agua, 27.5 por ciento a construcción, 16.2 por ciento al sector social (servicios sociales, salud y educación), 5.7 por ciento a intermediación financiera, 5.3 por ciento al sector administración pública, 2.9 por ciento al sector industria manufacturera y 6.9 por ciento a otros sectores.

Gráfico 3: Cooperación oficial por sector económico 2022
(Millones de dólares y participación porcentual)



Fuente: BCN, MINREX, SIBOIF, comunidad cooperante y empresas privadas

II. Cooperación al sector público

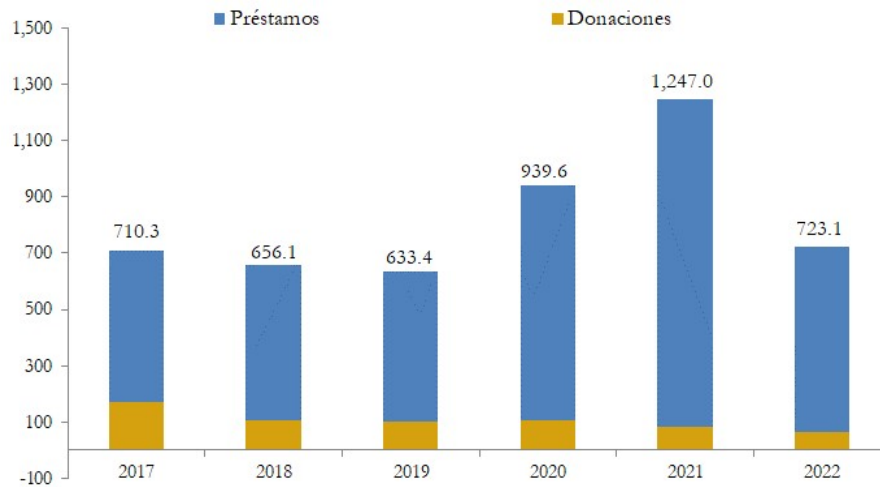
Flujos totales

La cooperación oficial externa dirigida al sector público alcanzó 723.1 millones de dólares, lo que representó una disminución de 523.9 millones respecto al año 2021. Esta cooperación provino principalmente de fuentes multilaterales, la cual fue canalizada en mayor proporción por la vía de préstamos (91.3%).

Por fuente de financiamiento, 687.7 millones de dólares provinieron de fuentes multilaterales (95.1%), mostrando una disminución de 490.7 millones de dólares (-41.6%) respecto a 2021. El resto de la cooperación 35.4 millones provino de fuentes bilaterales (4.9%) y reflejó una disminución de 33.2 millones de dólares (-48.4%).

Las principales fuentes de cooperación al sector público fueron: BCIE (US\$457.4 millones), BID (US\$82.1 millones), Banco Mundial (US\$62.1 millones), Unión Europea (US\$23.8 millones), BEI (US\$20.1 millones), OFID (US\$13.7 millones), Corea del Sur (US\$13.5 millones) e India (US\$12.0 millones).

Gráfico 4: Cooperación al sector público por modalidad
(Millones de dólares)



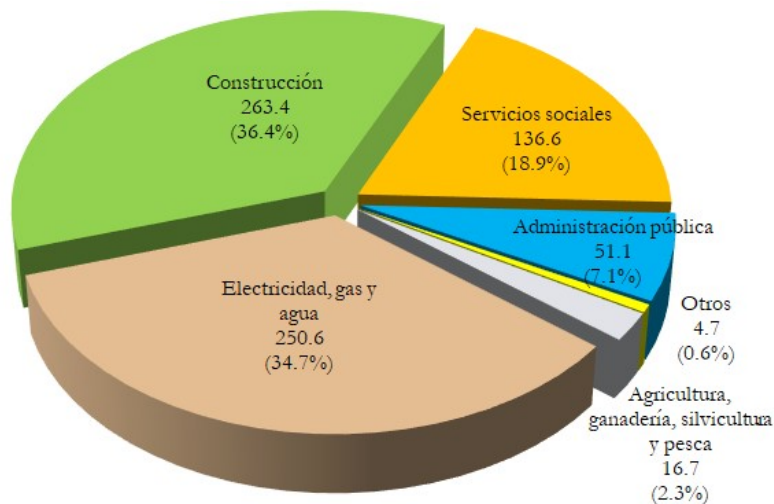
Fuente: MINREX y BCN

Por modalidad de recursos, 660.2 millones de dólares (91.3%) correspondieron a préstamos y 62.9 millones a donaciones (8.7%). Los desembolsos de préstamos disminuyeron en 502.0 millones de dólares (43.2%), con respecto al año 2021 y los desembolsos por donaciones disminuyeron en 21.9 millones de dólares (-25.9%).

El sector electricidad, gas y agua mostró un incremento de 98.2 millones de dólares con relación a los recursos recibidos en 2021, siendo así el sector económico con mayor crecimiento en la captación de la cooperación externa pública en 2022.

Por sector económico, el 36.4 por ciento de la cooperación oficial externa para el sector público fue dirigida al sector construcción, 34.7 por ciento al sector electricidad, gas y agua, 18.9 por ciento se destinó al sector social (servicios sociales, salud y educación), 7.1 por ciento al sector administración pública, 2.3 por ciento al sector agricultura, ganadería, silvicultura y pesca y el restante 0.6 por ciento a otros sectores.

Gráfico 5: Cooperación al sector público por destino económico 2022
(Participación porcentual)



Fuente: MINREX y BCN

Préstamos

En 2022, el sector público recibió desembolsos de préstamos externos por 660.2 millones de dólares, de los cuales 629.7 millones de dólares fueron otorgados por organismos multilaterales y 30.6 millones de dólares por fuentes bilaterales.

De los 629.7 millones de dólares recibidos en préstamos de organismos multilaterales, el BCIE desembolsó 457.4 millones de dólares, seguido del BID (US\$78.6 millones), Banco Mundial (US\$56.5 millones), BEI (US\$20.1 millones), OFID (US\$13.7 millones), y FIDA (US\$3.4 millones). Por parte de los acreedores bilaterales, Corea del Sur desembolsó 13.2 millones de dólares, seguido de India (US\$12.0 millones), Fondo Kuwait (US\$3.5 millones), Alemania (US\$1.5 millones) y Japón (US\$0.4 millones).

El 39.9 por ciento de los desembolsos de préstamos (US\$263.4 millones) fueron destinados al sector construcción. Por su parte, el sector electricidad, gas y agua recibió 244.8 millones (37.1%), el sector social (servicios sociales, salud y educación) recibió 102.7 millones de dólares (15.5%), el sector administración pública recibió 46.1 millones de dólares (7.0%) y transporte y comunicaciones recibió 3.3 millones (0.5%)

Donaciones

El sector público recibió 62.9 millones de dólares en concepto de donaciones, 21.9 millones de dólares menos que en 2021 (US\$84.8 millones). Del total de donaciones, el 92.3 por ciento procedieron de fuentes multilaterales (US\$58.0 millones) y 7.7 por ciento de fuentes bilaterales (US\$4.9 millones). El total de donaciones recibidas representaron el 8.7 por ciento de la cooperación oficial externa dirigida al sector público.

De los 58.0 millones de dólares de donaciones provenientes de fuentes multilaterales, 23.8 millones de dólares (41.0%) correspondieron a recursos de la Unión Europea, 10.2 millones (17.6%) del PMA, 8.9 millones (15.4%) a la Organización de las Naciones Unidas para la Agricultura y la Alimentación (FAO), 5.6 millones (9.6%) del Banco Mundial, 4.5 millones (7.8%) de la Organización Panamericana de la Salud y Organización Mundial de la Salud (OPS/OMS), 3.5 millones (6.0%) del BID, y el resto de varios donantes. Por otra parte, de los 4.9 millones de dólares provenientes de donantes bilaterales, 3.1 millones (63.3%) fueron de Suiza, 1.3 millones (26.7%) de Japón y el resto de varios cooperantes bilaterales.

El 54.0 por ciento de las donaciones al sector público (US\$33.9 millones) fueron canalizados hacia el sector social (servicios sociales, salud y educación); 26.5 por ciento (US\$16.7 millones) al sector agropecuario; 9.1 por ciento (US\$5.7 millones) al sector de energía, gas y agua; y 8.0 por ciento a la administración pública (US\$5.0 millones), entre otros.

III. Cooperación al sector privado

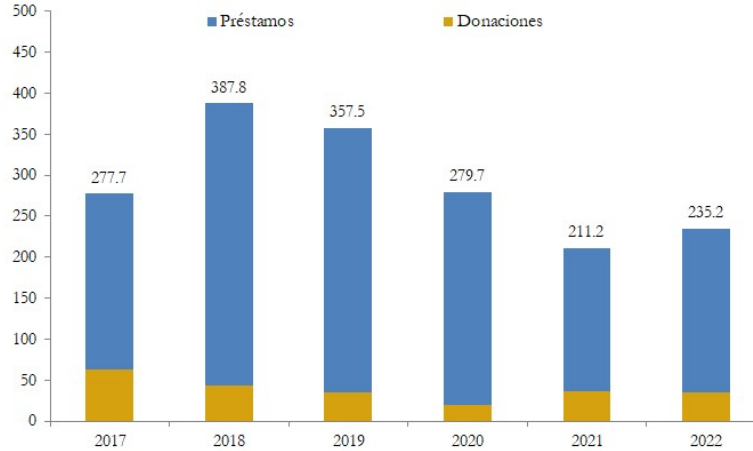
Flujos totales

La cooperación oficial externa dirigida al sector privado fue de 235.2 millones de dólares, lo que significó un aumento de 11.3 por ciento con respecto a 2021 (US\$211.2 millones). Esta cooperación se caracterizó por provenir principalmente de fuentes bilaterales (89.8%) y por ser canalizada principalmente por la vía de préstamos (85.2%).

Por fuente de financiamiento, 211.1 millones (89.8%) provinieron de fuentes bilaterales, lo que mostraron un aumento de 132.6 millones (168.8%) respecto al año 2021. De fuentes multilaterales ingresaron 24.1 millones, los cuales mostraron una disminución de 108.6 millones (-81.9%) respecto al 2021.

Las principales fuentes de cooperación al sector privado fueron: Países Bajos (US\$120.5 millones), Alemania (US\$45.8 millones), Estados Unidos (US\$28.8 millones), BCIE (US\$15.0 millones), Noruega (US\$10.0 millones), Fondos OPEP (US\$9.1 millones), entre otros.

Gráfico 6: Cooperación al sector privado por modalidad
(Millones de dólares)

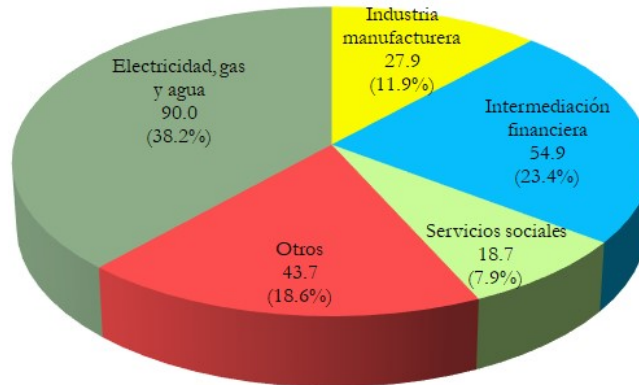


Fuente: BCN, MINREX, SIBOIF, comunidad cooperante y empresas privadas

Por modalidad de recursos, 200.4 millones de dólares correspondieron a préstamos y 34.8 millones a donaciones. Los desembolsos de préstamos aumentaron en 25.2 millones (14.4%) y las donaciones disminuyeron en 1.2 millones (-3.4%), con respecto al año 2021.

Del total de la cooperación oficial externa para el sector privado, el 38.2 por ciento (US\$90.0 millones) fue canalizada al sector de energía, gas y agua, el 23.4 por ciento (US\$54.9 millones) al sector financiero, 11.9 por ciento hacia el sector industria manufacturera (US\$27.9 millones), 7.9 por ciento (US\$18.7 millones) a servicios sociales, salud y educación, y 18.6 por ciento (US\$43.7 millones) a otros sectores.

Gráfico 7: Cooperación al sector privado por destino económico 2022
(Millones de dólares)



Fuente: BCN, MINREX, SIBOIF, comunidad cooperante y empresas privadas

Préstamos

De los 200.4 millones de dólares recibidos en préstamos por el sector privado, 88.0 por ciento (US\$176.3 millones) fue otorgado por acreedores bilaterales y el resto 12.0 por ciento (US\$24.1 millones) por acreedores multilaterales. Estos recursos fueron principalmente destinados al sector de energía, gas y agua (US\$89.3 millones), seguido al sector financiero (US\$54.9 millones), e industria manufacturera (US\$27.9 millones), entre otros.

Del total de los préstamos de acreedores bilaterales, los Países Bajos desembolsó 120.5 millones de dólares (68.3%), Alemania contribuyó con 45.8 millones (26.0%), y Noruega con 10.0 millones (5.7%). De los préstamos de acreedores multilaterales, el BCIE aportó 15.0 millones (62.3%), y 9.1 millones (37.7%) de parte de los Fondos para el Desarrollo Internacional (OFID).

Donaciones

El total de recursos no reembolsables recibidos por el sector privado (US\$34.8 millones) provino de fuentes bilaterales. El 53.6 por ciento se destinaron a proyectos del sector social (US\$18.7 millones), y 13.1 por ciento al sector agropecuario, silvicultura y pesca, entre otros.

Los principales donantes al sector privado fueron Estados Unidos (US\$28.8 millones), Suiza (US\$3.4 millones), España (US\$1.9 millones), y Austria (US\$0.7 millones), entre otros.

IV. Anexo metodológico

Cobertura

La cobertura de la cooperación incluida en este documento está referida exclusivamente a la cooperación oficial (constituida por los flujos que los gobiernos, o sus agencias oficiales, destinan a Nicaragua, ya sea de manera bilateral o canalizada a través de instituciones multilaterales). En el Anexo estadístico se detallan los flujos por desembolsos de préstamos y donaciones recibidos en el período 2007 - 2022.

Fuentes de información

Las principales fuentes de información del presente documento fueron:
Instituciones del sector público:

- Ministerio de Relaciones Exteriores (MINREX) – con información de donaciones al sector público y privado.
- Superintendencia de Bancos y Otras Instituciones Financieras (SIBOIF) – con información de préstamos al Sistema Financiero Nacional (SFN).
- Banco Central de Nicaragua (BCN) – con información de préstamos al sector público.

Instituciones privadas:

- Empresas privadas que reportan su deuda externa al BCN en cumplimiento del Artículo 83 de las Normas Financieras del BCN – con información de préstamos al sector privado.

Comunidad cooperante:

- Acreedores bilaterales y multilaterales – con información de préstamos al sector privado.

V. Anexo estadístico

Cuadro 1

Cooperación oficial externa por destino, fuente y modalidad ^{p/}*(millones de dólares)*

	2007	2008	2009	2010	2011	2012	2013	2014	2015	2016	2017	2018	2019	2020	2021	2022
Recursos dirigidos al sector público	653.1	528.5	769.6	519.1	493.9	485.6	506.3	517.9	531.9	559.8	710.3	656.1	633.4	939.6	1,247.0	723.1
Bilaterales	304.5	296.7	253.8	195.2	158.9	145.3	127.0	97.0	76.1	93.9	103.1	96.6	113.0	90.6	68.6	35.4
Multilaterales	348.6	231.9	515.8	323.9	335.0	340.3	379.3	420.9	455.8	465.9	607.2	559.5	520.4	849.0	1,178.4	687.7
Recursos dirigidos al sector privado	421.8	726.1	604.7	819.0	963.1	896.2	791.0	703.8	586.1	372.4	277.7	385.4	357.5	297.7	211.2	235.2
Bilaterales	278.6	498.0	466.8	654.5	769.0	702.9	636.1	562.7	436.4	214.0	110.9	176.5	165.1	156.8	78.5	211.1
Multilaterales	143.2	228.1	138.0	164.5	194.1	193.3	154.9	141.2	149.7	158.5	166.8	208.9	192.4	140.9	132.7	24.1
Total por destino	1,074.9	1,254.6	1,374.4	1,338.1	1,457.0	1,381.8	1,297.3	1,221.7	1,118.0	932.2	988.0	1,041.5	990.9	1,237.3	1,458.3	958.3
Bilaterales	583.1	794.6	720.6	849.7	927.9	848.2	763.1	659.6	512.5	307.9	214.0	273.1	278.1	247.5	147.1	246.5
Sector público	304.5	296.7	253.8	195.2	158.9	145.3	127.0	97.0	76.1	93.9	103.1	96.6	113.0	90.6	68.6	35.4
Sector privado	278.6	498.0	466.8	654.5	769.0	702.9	636.1	562.7	436.4	214.0	110.9	176.5	165.1	156.8	78.5	211.1
Multilaterales	491.8	460.0	653.8	488.4	529.1	533.6	534.2	562.1	605.5	624.4	774.0	768.4	712.8	989.8	1,311.1	711.8
Sector público	348.6	231.9	515.8	323.9	335.0	340.3	379.3	420.9	455.8	465.9	607.2	559.5	520.4	849.0	1,178.4	687.7
Sector privado	143.2	228.1	138.0	164.5	194.1	193.3	154.9	141.2	149.7	158.5	166.8	208.9	192.4	140.9	132.7	24.1
Total por fuente	1,074.9	1,254.6	1,374.4	1,338.1	1,457.0	1,381.8	1,297.3	1,221.7	1,118.0	932.2	988.0	1,041.5	990.9	1,237.3	1,458.3	958.3
Donaciones	574.4	470.8	451.1	308.5	337.1	311.1	297.0	222.1	213.9	257.7	236.0	148.5	135.1	146.8	120.9	97.7
Sector público	399.6	315.4	275.6	234.0	236.8	228.6	218.2	170.2	146.6	194.6	173.0	107.6	99.7	108.6	84.8	62.9
Sector privado	174.8	155.4	175.5	74.5	100.3	82.5	78.8	51.9	67.2	63.0	63.0	40.9	35.4	38.2	36.1	34.8
Préstamos	500.5	783.8	923.3	1,029.6	1,119.9	1,070.7	1,000.3	999.6	904.1	674.6	752.0	893.0	855.8	1,090.5	1,337.4	860.6
Sector público	253.5	213.1	494.0	285.1	257.1	257.0	288.1	347.7	385.3	365.2	537.3	548.5	533.7	831.0	1,162.2	660.2
Sector privado	247.0	570.7	429.2	744.5	862.8	813.7	712.2	651.9	518.9	309.4	214.7	344.5	322.1	259.5	175.2	200.4
Total por modalidad	1,074.9	1,254.6	1,374.4	1,338.1	1,457.0	1,381.8	1,297.3	1,221.7	1,118.0	932.2	988.0	1,041.5	990.9	1,237.3	1,458.3	958.3
Sector público	653.1	528.5	769.6	519.1	493.9	485.6	506.3	517.9	531.9	559.8	710.3	656.1	633.4	939.6	1,247.0	723.1
Donaciones	399.6	315.4	275.6	234.0	236.8	228.6	218.2	170.2	146.6	194.6	173.0	107.6	99.7	108.6	84.8	62.9
Préstamos	253.5	213.1	494.0	285.1	257.1	257.0	288.1	347.7	385.3	365.2	537.3	548.5	533.7	831.0	1,162.2	660.2
Sector privado	421.8	726.1	604.7	819.0	963.1	896.2	791.0	703.8	586.1	372.4	277.7	385.4	357.5	297.7	211.2	235.2
Donaciones	174.8	155.4	175.5	74.5	100.3	82.5	78.8	51.9	67.2	63.0	63.0	40.9	35.4	38.2	36.1	34.8
Préstamos	247.0	570.7	429.2	744.5	862.8	813.7	712.2	651.9	518.9	309.4	214.7	344.5	322.1	259.5	175.2	200.4

p/: preliminar

Fuente: BCN, MINREX, SIBOIF, comunidad cooperante y empresas privadas

Cuadro 2
Cooperación oficial externa por sector económico ^{p/}
(millones de dólares)

	2007	2008	2009	2010	2011	2012	2013	2014	2015	2016	2017	2018	2019	2020	2021	2022
Productivo	103.3	118.4	85.4	83.2	59.0	67.9	57.9	36.6	60.5	31.1	24.0	28.5	75.1	151.2	85.1	50.8
Agricultura, ganadería, silvicultura y pesca	88.4	99.3	59.7	60.5	57.5	60.8	42.9	36.6	60.2	31.1	24.0	10.3	24.9	39.5	28.4	22.9
Minería	0.0	0.0	7.6	5.4	0.0	0.0	0.0	0.0	0.0	0.0	0.0	0.0	0.0	0.0	0.0	0.0
Industria manufacturera	14.9	19.1	18.2	17.3	1.5	7.1	15.0	0.0	0.3	0.0	0.0	18.2	50.2	111.7	56.7	27.9
Infraestructura Económica	136.8	250.2	267.7	308.2	334.5	342.5	262.1	228.1	355.2	337.6	424.2	302.9	409.8	517.5	471.8	607.2
Electricidad, gas y agua	45.1	149.6	124.5	196.7	215.6	234.1	162.5	106.3	196.7	127.7	204.7	112.3	171.1	172.9	152.3	340.5
Construcción	76.3	84.1	134.2	95.2	75.8	94.8	97.2	120.5	154.3	209.1	204.2	175.8	221.8	333.1	311.8	263.4
Transporte y comunicaciones	15.5	16.5	9.0	16.3	43.1	13.6	2.3	1.3	4.2	0.7	15.3	14.7	16.9	11.6	7.6	3.3
Social	366.4	284.4	249.2	225.6	215.0	210.8	191.4	151.4	126.5	164.7	165.4	92.9	160.8	179.7	203.4	155.3
Servicios sociales, salud y educación	366.4	284.4	249.2	225.6	215.0	210.8	191.4	151.4	126.5	164.7	165.4	92.9	160.8	179.7	203.4	155.3
Otros sectores	468.4	601.6	772.1	721.1	848.5	760.7	786.0	805.7	575.8	398.8	374.5	617.1	345.3	389.0	698.0	145.1
Comercio	4.2	0.1	4.4	8.6	10.0	14.6	7.8	6.7	3.3	0.0	1.6	13.2	0.6	1.4	0.2	0.2
Intermediación financiera	175.4	401.4	366.1	563.8	693.2	627.0	666.3	641.7	454.4	308.7	194.5	487.0	256.3	114.9	85.4	54.9
Administración pública	68.9	74.1	311.1	97.9	63.0	41.2	48.6	97.2	39.1	30.0	106.5	37.0	39.5	236.4	563.5	51.1
Otros	220.0	126.1	90.5	50.8	82.3	77.9	63.3	60.2	79.0	60.1	71.9	79.8	49.0	36.3	48.9	38.8
Total	1,074.9	1,254.6	1,374.4	1,338.1	1,457.0	1,381.8	1,297.3	1,221.7	1,118.0	932.2	988.0	1,041.5	990.9	1,237.3	1,458.3	958.3

p/: preliminar

Fuente: BCN, MINREX, SIBOIF, comunidad cooperante y empresas privadas

Cuadro 3

Cooperación oficial externa año 2022 por tipo de fuente ^{p/}

(millones de dólares)

	Sector público			Sector privado			Total		
	Préstamos	Donaciones	Total	Préstamos	Donaciones	Total	Préstamos	Donaciones	Total
Bilaterales	30.6	4.9	35.4	176.3	34.8	211.1	206.9	39.7	246.55
Alemania	1.5	0.0	1.5	45.8	0.0	45.8	47.3	0.0	47.3
Austria	0.0	0.0	0.0	0.0	0.7	0.7	0.0	0.7	0.7
Brasil	0.0	0.0	0.0	0.0	0.0	0.0	0.0	0.0	0.0
Canadá	0.0	0.0	0.0	0.0	0.0	0.0	0.0	0.0	0.0
China-Taiwán	0.0	0.0	0.0	0.0	0.0	0.0	0.0	0.0	0.0
Corea del Sur	13.2	0.3	13.5	0.0	0.0	0.0	13.2	0.3	13.5
Dinamarca	0.0	0.0	0.0	0.0	0.0	0.0	0.0	0.0	0.0
España	0.0	0.2	0.2	0.0	1.9	1.9	0.0	2.0	2.0
Estados Unidos	0.0	0.0	0.0	0.0	28.8	28.8	0.0	28.8	28.8
Federación de Rusia	0.0	0.0	0.0	0.0	0.0	0.0	0.0	0.0	0.0
Finlandia	0.0	0.0	0.0	0.0	0.0	0.0	0.0	0.0	0.0
Gran Bretaña	0.0	0.0	0.0	0.0	0.0	0.0	0.0	0.0	0.0
Países Bajos	0.0	0.0	0.0	120.5	0.0	120.5	120.5	0.0	120.5
India	12.0	0.0	12.0	0.0	0.0	0.0	12.0	0.0	12.0
Irán	0.0	0.0	0.0	0.0	0.0	0.0	0.0	0.0	0.0
Islandia	0.0	0.0	0.0	0.0	0.0	0.0	0.0	0.0	0.0
Italia	0.0	0.0	0.0	0.0	0.0	0.0	0.0	0.0	0.0
Japón	0.4	1.3	1.7	0.0	0.1	0.1	0.4	1.4	1.8
Luxemburgo	0.0	0.0	0.0	0.0	0.0	0.0	0.0	0.0	0.0
Noruega	0.0	0.0	0.0	10.0	0.0	10.0	10.0	0.0	10.0
Qatar	0.0	0.0	0.0	0.0	0.0	0.0	0.0	0.0	0.0
Suecia	0.0	0.0	0.0	0.0	0.0	0.0	0.0	0.0	0.0
Suiza	0.0	3.1	3.1	0.0	3.4	3.4	0.0	6.5	6.5
Fondo de Kuwait	3.5	0.0	3.5	0.0	0.0	0.0	3.5	0.0	3.5
Venezuela	0.0	0.0	0.0	0.0	0.0	0.0	0.0	0.0	0.0
Multilaterales	629.7	58.0	687.7	24.1	0.0	24.1	653.8	58.0	711.8
Asociación Internacional de Fomento (AIF/Banco Mundial)	56.5	5.6	62.1	0.0	0.0	0.0	56.5	5.6	62.1
Corporación Financiera Internacional (IFC/Banco Mundial)	0.0	0.0	0.0	0.0	0.0	0.0	0.0	0.0	0.0
Banco Interamericano de Desarrollo (BID)	78.6	3.5	82.1	0.0	0.0	0.0	78.6	3.5	82.1
Corporación Interamericana de Inversiones (CII/BID)	0.0	0.0	0.0	0.0	0.0	0.0	0.0	0.0	0.0
Fondo Multilateral de Inversiones (FOMIN/BID)	0.0	0.0	0.0	0.0	0.0	0.0	0.0	0.0	0.0
Banco Centroamericano de Integración Económica (BCIE)	457.4	0.0	457.4	15.0	0.0	15.0	472.4	0.0	472.4
Conferencia de las Naciones Unidas sobre Comercio y Desarrollo (UNCTAD)	0.0	0.0	0.0	0.0	0.0	0.0	0.0	0.0	0.0
Fondo Internacional de Desarrollo Agrícola (FIDA)	3.4	0.0	3.4	0.0	0.0	0.0	3.4	0.0	3.4
Fondo Nórdico de Desarrollo (FDN)	0.0	0.0	0.0	0.0	0.0	0.0	0.0	0.0	0.0
Fondo de las Naciones Unidas para Actividades de Población (UNFPA)	0.0	0.4	0.4	0.0	0.0	0.0	0.0	0.4	0.4
Fondo de las Naciones Unidas para el Desarrollo de Capitalización (UNCDF)	0.0	0.0	0.0	0.0	0.0	0.0	0.0	0.0	0.0
Fondo de las Naciones Unidas para la Infancia (UNICEF)	0.0	0.8	0.8	0.0	0.0	0.0	0.0	0.8	0.8
Fondo Global para la Lucha contra el SIDA, la Tuberculosis y la Malaria (FGSTM)	0.0	0.0	0.0	0.0	0.0	0.0	0.0	0.0	0.0
Fondo Mundial para el Medio Ambiente (GEF)	0.0	0.0	0.0	0.0	0.0	0.0	0.0	0.0	0.0
Organización de las Naciones Unidas para el Desarrollo Industrial (ONUUDI)	0.0	0.3	0.3	0.0	0.0	0.0	0.0	0.3	0.3
Organización de Estados Americanos (OEA)	0.0	0.0	0.0	0.0	0.0	0.0	0.0	0.0	0.0
Organización de las Naciones Unidas para la Agricultura y la Alimentación (FAO)	0.0	8.9	8.9	0.0	0.0	0.0	0.0	8.9	8.9
Organización de las Naciones Unidas para la Educación, la Ciencia y la Cultura (UNESCO)	0.0	0.0	0.0	0.0	0.0	0.0	0.0	0.0	0.0
Organización Internacional para la Energía Atómica (OIEA)	0.0	0.0	0.0	0.0	0.0	0.0	0.0	0.0	0.0
Organización de Estados Iberoamericano (OEI)	0.0	0.0	0.0	0.0	0.0	0.0	0.0	0.0	0.0
Organización Internacional para las Migraciones (OIM)	0.0	0.0	0.0	0.0	0.0	0.0	0.0	0.0	0.0
Organización Panamericana de la Salud y Organización Mundial de la Salud (OPS/OMS)	0.0	4.5	4.5	0.0	0.0	0.0	0.0	4.5	4.5
ONU Mujeres	0.0	0.0	0.0	0.0	0.0	0.0	0.0	0.0	0.0
Programa de las Naciones Unidas para el Desarrollo (PNUD)	0.0	0.0	0.0	0.0	0.0	0.0	0.0	0.0	0.0
Programa Mundial de Alimentos (PMA)	0.0	10.2	10.2	0.0	0.0	0.0	0.0	10.2	10.2
UNOPS	0.0	0.0	0.0	0.0	0.0	0.0	0.0	0.0	0.0
Programa de las Naciones Unidas Para el Medio Ambiente (PNUMA)	0.0	0.0	0.0	0.0	0.0	0.0	0.0	0.0	0.0
Unión Europea (UE)	0.0	23.8	23.8	0.0	0.0	0.0	0.0	23.8	23.8
Banco Europeo de Inversiones (BEI)	20.1	0.0	20.1	0.0	0.0	0.0	20.1	0.0	20.1
Fondo Común de Productos Básicos (CFC)	0.0	0.0	0.0	0.0	0.0	0.0	0.0	0.0	0.0
Fondo Monetario Internacional (FMI)	0.0	0.0	0.0	0.0	0.0	0.0	0.0	0.0	0.0
Fondo Nórdico de Desarrollo (FND)	0.0	0.0	0.0	0.0	0.0	0.0	0.0	0.0	0.0
Fondo OPEP para el Desarrollo Internacional (OFID)	13.7	0.0	13.7	9.1	0.0	9.1	22.7	0.0	22.7
Total	660.2	62.9	723.1	200.4	34.8	235.2	860.6	97.7	958.3

p/: preliminar

Fuente: BCN, MINREX, SIBOIF, comunidad cooperante y empresas privadas

Cuadro 4
Cooperación oficial externa año 2022 por cooperante y sector económico p/
(millones de dólares)

	Agricultura, ganadería, pesca y silvicultura	Minería	Industria manufacturera	Electricidad, gas y agua	Construcción	Comercio	Transporte y comunicaciones	Intermediación financiera	Servicios sociales, salud y educación	Administración pública	Otros	Total
Bilaterales	7.5	0.0	27.9	116.6	3.9	0.2	0.0	31.0	22.0	0.0	37.4	246.5
Alemania	0.0	0.0	15.5	30.4	0.0	0.0	0.0	0.0	0.0	0.0	1.4	47.3
Austria	0.0	0.0	0.0	0.7	0.0	0.0	0.0	0.0	0.0	0.0	0.0	0.7
Brasil	0.0	0.0	0.0	0.0	0.0	0.0	0.0	0.0	0.0	0.0	0.0	0.0
Canadá	0.0	0.0	0.0	0.0	0.0	0.0	0.0	0.0	0.0	0.0	0.0	0.0
China - Taiwán	0.0	0.0	0.0	0.0	0.0	0.0	0.0	0.0	0.0	0.0	0.0	0.0
Corea del Sur	0.3	0.0	0.0	13.2	0.0	0.0	0.0	0.0	0.0	0.0	0.0	13.5
Dinamarca	0.0	0.0	0.0	0.0	0.0	0.0	0.0	0.0	0.0	0.0	0.0	0.0
España	0.2	0.0	0.0	0.0	0.0	0.2	0.0	0.0	1.5	0.0	0.1	2.0
Estados Unidos	2.4	0.0	0.0	0.0	0.0	0.0	0.0	0.0	16.1	0.0	10.2	28.8
Federación de Rusia	0.0	0.0	0.0	0.0	0.0	0.0	0.0	0.0	0.0	0.0	0.0	0.0
Finlandia	0.0	0.0	0.0	0.0	0.0	0.0	0.0	0.0	0.0	0.0	0.0	0.0
Francia	0.0	0.0	0.0	0.0	0.0	0.0	0.0	0.0	0.0	0.0	0.0	0.0
Gran Bretaña	0.0	0.0	0.0	0.0	0.0	0.0	0.0	0.0	0.0	0.0	0.0	0.0
Países Bajos	1.6	0.0	12.4	60.4	0.0	0.0	0.0	21.0	0.0	0.0	25.0	120.5
India	0.0	0.0	0.0	11.8	0.0	0.0	0.0	0.0	0.2	0.0	0.0	12.0
Irán	0.0	0.0	0.0	0.0	0.0	0.0	0.0	0.0	0.0	0.0	0.0	0.0
Islandia	0.0	0.0	0.0	0.0	0.0	0.0	0.0	0.0	0.0	0.0	0.0	0.0
Italia	0.0	0.0	0.0	0.0	0.0	0.0	0.0	0.0	0.0	0.0	0.0	0.0
Japón	0.0	0.0	0.0	0.2	0.4	0.0	0.0	0.0	0.9	0.0	0.3	1.8
Luxemburgo	0.0	0.0	0.0	0.0	0.0	0.0	0.0	0.0	0.0	0.0	0.0	0.0
Noruega	0.0	0.0	0.0	0.0	0.0	0.0	0.0	10.0	0.0	0.0	0.0	10.0
Qatar	0.0	0.0	0.0	0.0	0.0	0.0	0.0	0.0	0.0	0.0	0.0	0.0
Suecia	0.0	0.0	0.0	0.0	0.0	0.0	0.0	0.0	0.0	0.0	0.0	0.0
Suiza	2.8	0.0	0.0	0.0	0.0	0.0	0.0	0.0	3.3	0.0	0.4	6.5
Fondo de Kuwait	0.0	0.0	0.0	0.0	3.5	0.0	0.0	0.0	0.0	0.0	0.0	3.5
Venezuela	0.0	0.0	0.0	0.0	0.0	0.0	0.0	0.0	0.0	0.0	0.0	0.0
Multilaterales	15.4	0.0	0.0	223.9	259.4	0.0	3.3	23.9	133.3	51.1	1.4	711.8
Asociación Internacional de Fomento (AIF/BM)	0.0	0.0	0.0	0.0	19.3	0.0	3.3	0.0	20.5	19.1	0.0	62.1
Corporación Financiera Internacional (IFC - Banco Mundial)	0.0	0.0	0.0	0.0	0.0	0.0	0.0	0.0	0.0	0.0	0.0	0.0
Banco Interamericano de Desarrollo (BID)	0.0	0.0	0.0	29.2	(0.0)	0.0	0.0	0.0	48.0	5.0	0.0	82.1
Corporación Interamericana de Inversiones (CII - BID)	0.0	0.0	0.0	0.0	0.0	0.0	0.0	0.0	0.0	0.0	0.0	0.0
Fondo Multilateral de Inversiones (FOMIN - BID)	0.0	0.0	0.0	0.0	0.0	0.0	0.0	0.0	0.0	0.0	0.0	0.0
Banco Centroamericano de Integración Económica (BCIE)	0.0	0.0	0.0	163.2	232.4	0.0	0.0	14.8	36.8	25.0	0.2	472.4
Conferencia de las Naciones Unidas sobre Comercio y Desarrollo (UNCTAD)	0.0	0.0	0.0	0.0	0.0	0.0	0.0	0.0	0.0	0.0	0.0	0.0
Fondo Internacional de Desarrollo Agrícola (FIDA)	0.0	0.0	0.0	0.0	0.0	0.0	0.0	0.0	3.4	0.0	0.0	3.4
Fondo Nórdico de Desarrollo (FDN)	0.0	0.0	0.0	0.0	0.0	0.0	0.0	0.0	0.0	0.0	0.0	0.0
Fondo de las Naciones Unidas para Actividades de Población (UNFPA)	0.0	0.0	0.0	0.0	0.0	0.0	0.0	0.0	0.4	0.0	0.0	0.4
Fondo de las Naciones Unidas para el Desarrollo de Capitalización (UNCDF)	0.0	0.0	0.0	0.0	0.0	0.0	0.0	0.0	0.0	0.0	0.0	0.0
Fondo de las Naciones Unidas para la Infancia (UNICEF)	0.0	0.0	0.0	0.0	0.0	0.0	0.0	0.0	0.8	0.0	0.0	0.8
Fondo Global para la Lucha contra el SIDA, la Tuberculosis y la Malaria (FGSTM)	0.0	0.0	0.0	0.0	0.0	0.0	0.0	0.0	0.0	0.0	0.0	0.0
Fondo Mundial para el Medio Ambiente (GEF)	0.0	0.0	0.0	0.0	0.0	0.0	0.0	0.0	0.0	0.0	0.0	0.0
Organización de las Naciones Unidas para el Desarrollo Industrial (ONUDI)	0.0	0.0	0.0	0.0	0.0	0.0	0.0	0.0	0.0	0.2	0.1	0.3
Organización de Estados Americanos (OEA)	0.0	0.0	0.0	0.0	0.0	0.0	0.0	0.0	0.0	0.0	0.0	0.0
Organización de las Naciones Unidas para la Agricultura y la Alimentación (FAO)	4.8	0.0	0.0	0.0	0.0	0.0	0.0	0.0	2.7	0.8	0.6	8.9
Organización de las Naciones Unidas para la Educación, la Ciencia y la Cultura (UNESCO)	0.0	0.0	0.0	0.0	0.0	0.0	0.0	0.0	0.0	0.0	0.0	0.0
Organización Internacional para la Energía Atómica (OIEA)	0.0	0.0	0.0	0.0	0.0	0.0	0.0	0.0	0.0	0.0	0.0	0.0
Organización de Estados Iberoamericanos (OEI)	0.0	0.0	0.0	0.0	0.0	0.0	0.0	0.0	0.0	0.0	0.0	0.0
Organización Internacional para las Migraciones (OIM)	0.0	0.0	0.0	0.0	0.0	0.0	0.0	0.0	0.0	0.0	0.0	0.0
Organización Panamericana de la Salud y Organización Mundial de la Salud (OPS/OMS)	0.0	0.0	0.0	0.0	0.0	0.0	0.0	0.0	4.5	0.0	0.0	4.5
ONU Mujeres	0.0	0.0	0.0	0.0	0.0	0.0	0.0	0.0	0.0	0.0	0.0	0.0
Programa de las Naciones Unidas para el Desarrollo (PNUD)	0.0	0.0	0.0	0.0	0.0	0.0	0.0	0.0	0.0	0.0	0.0	0.0
Programa Mundial de Alimentos (PMA)	2.3	0.0	0.0	0.0	0.0	0.0	0.0	0.0	7.7	0.2	0.0	10.2
UNOPS	0.0	0.0	0.0	0.0	0.0	0.0	0.0	0.0	0.0	0.0	0.0	0.0
Programa de las Naciones Unidas Para el Medio Ambiente (PNUMA)	0.0	0.0	0.0	0.0	0.0	0.0	0.0	0.0	0.0	0.0	0.0	0.0
Unión Europea (UE)	8.3	0.0	0.0	5.6	0.0	0.0	0.0	0.0	8.5	0.8	0.5	23.8
Banco Europeo de Inversiones (BEI)	0.0	0.0	0.0	20.1	0.0	0.0	0.0	0.0	0.0	0.0	0.0	20.1
Fondo Común de Productos Básicos (CFC)	0.0	0.0	0.0	0.0	0.0	0.0	0.0	0.0	0.0	0.0	0.0	0.0
Fondo Monetario Internacional (FMI)	0.0	0.0	0.0	0.0	0.0	0.0	0.0	0.0	0.0	0.0	0.0	0.0
Fondo Nórdico de Desarrollo (FND)	0.0	0.0	0.0	0.0	0.0	0.0	0.0	0.0	0.0	0.0	0.0	0.0
Fondo OPEP para el Desarrollo Internacional (OFID)	0.0	0.0	0.0	5.8	7.8	0.0	0.0	9.1	0.0	0.0	0.0	22.7
Total	22.9	0.0	27.9	340.5	263.4	0.2	3.3	54.9	155.3	51.1	38.8	958.3

p/: preliminar

Fuente: BCN, MINREX, SIBOIF, comunidad cooperante y empresas privadas

Cuadro 5

Sector público: Préstamos por tipo de fuente ^{p/}*(millones de dólares)*

	2007	2008	2009	2010	2011	2012	2013	2014	2015	2016	2017	2018	2019	2020	2021	2022
Bilaterales	38.4	46.8	41.5	31.0	5.0	1.8	8.6	19.2	13.7	33.7	34.7	44.8	69.4	43.8	36.3	30.6
China-Taiwán	1.6	18.1	0.8	0.4	(0.0)	0.0	0.0	0.0	3.0	0.0	0.0	0.0	0.0	0.0	0.0	0.0
Corea del Sur	8.6	3.5	19.0	5.2	3.7	1.4	6.5	18.0	8.6	23.1	23.9	27.3	32.7	11.6	9.5	13.2
Japón	0.0	0.0	0.0	0.0	0.0	0.0	0.0	0.0	1.8	3.2	3.3	2.0	4.6	0.4	0.7	0.4
España	20.6	25.1	18.9	22.8	0.9	0.0	1.7	1.0	0.0	0.0	0.0	9.4	14.5	2.8	0.0	0.0
India	0.0	0.0	0.0	0.0	0.0	0.0	0.0	0.0	0.0	3.3	0.7	1.6	8.8	13.0	6.1	12.0
Austria	0.0	0.0	0.0	0.0	0.0	0.0	0.0	0.0	0.0	0.0	0.0	0.0	0.0	0.0	0.0	0.0
Italia	0.0	0.0	0.0	0.0	0.0	0.0	0.0	0.0	0.0	0.0	3.0	0.0	0.0	3.5	2.4	0.0
Alemania	7.7	0.1	2.7	2.6	0.4	0.4	0.4	0.2	0.3	4.1	3.7	4.0	6.3	2.5	2.3	1.5
Fondo de Kuwait	0.0	0.0	0.0	0.0	0.0	0.0	0.0	0.0	0.0	0.0	0.0	0.4	2.5	10.0	15.3	3.5
Multilaterales	215.1	166.4	452.5	254.1	252.1	255.2	279.5	328.5	371.6	331.5	502.6	503.8	464.3	787.2	1,126.0	629.7
Asociación Internacional de Fomento (AIF/Banco Mundial)	53.7	28.4	66.8	36.7	30.5	27.8	38.9	27.9	37.8	21.3	40.8	50.2	79.9	67.4	128.0	56.5
Banco Centroamericano de Integración Económica (BCIE)	4.8	3.8	15.8	41.1	38.3	41.0	69.5	96.5	113.7	131.6	140.2	318.5	216.4	321.6	413.3	457.4
Banco Europeo de Inversiones (BEI)	0.0	0.0	0.0	0.0	4.0	10.9	12.5	25.8	3.0	14.0	12.0	29.1	22.4	34.3	12.5	20.1
Banco Interamericano de Desarrollo (BID)	113.7	88.2	152.7	147.8	154.7	168.4	154.7	169.6	207.2	151.5	289.9	99.5	131.2	150.2	195.7	78.6
Fondo Común de Productos Básicos (CFC)	0.6	0.0	0.6	0.3	0.0	0.0	0.0	0.0	0.0	0.0	0.0	0.0	0.0	0.0	0.0	0.0
Fondo Internacional de Desarrollo Agrícola (FIDA)	3.1	5.6	3.0	4.5	6.4	3.9	2.7	4.2	3.0	2.1	5.3	2.5	3.9	5.8	3.8	3.4
Fondo Nórdico de Desarrollo (FND)	8.7	5.4	9.5	2.7	0.3	0.0	0.0	0.0	0.0	0.0	0.0	0.0	0.0	0.0	0.0	0.0
Fondo OPEP para el Desarrollo Internacional (OFID)	11.9	6.1	1.8	1.3	0.0	3.1	1.1	4.5	6.9	11.1	14.4	4.0	10.4	21.0	19.1	13.7
Fondo Monetario Internacional (FMI)	18.6	28.9	202.4	19.6	17.8	0.0	0.0	0.0	0.0	0.0	0.0	0.0	0.0	186.8	353.5	0.0
Total	253.5	213.1	494.0	285.1	257.1	257.0	288.1	347.7	385.3	365.2	537.3	548.5	533.7	831.0	1,162.2	660.2

p/: preliminar

Fuente: BCN

Cuadro 6
Sector público: Préstamos por proyecto ^{P/}
(millones de dólares)

	2012	2013	2014	2015	2016	2017	2018	2019	2020	2021	2022
Bilaterales	1.8	8.6	19.2	13.7	33.7	34.7	44.8	69.4	43.8	36.3	30.6
Fondo de Desarrollo Económico y Cooperación (Corea del Sur)	1.4	6.5	18.0	8.6	23.1	23.9	27.3	32.7	11.6	9.5	13.2
Expansión de sistemas de agua potable (NO. NIC-2)	0.0	0.0	0.0	0.0	0.0	0.0	0.0	0.0	0.0	0.0	0.0
Creación de capacidades técnicas-metodológicas en centros de formación profesional (I y II) (NIC-5)	1.0	6.3	9.4	4.2	2.3	0.6	0.0	0.0	0.0	0.0	0.0
Expansión sistema agua potable Juiqalpa (NIC-4)	0.0	0.0	0.0	0.0	0.0	0.0	0.0	0.0	0.0	0.0	0.0
Proyecto de saneamiento de aguas residuales Juiqalpa (NIC-8)	0.0	0.0	0.0	0.0	1.5	15.1	11.9	12.0	7.7	3.7	5.8
Programa Nacional de Electrificación Sostenible y Energía Renovable (NIC-7)	0.0	0.0	0.0	0.0	10.3	2.5	13.6	10.8	0.0	0.8	0.0
Programa Nacional de Electrificación Sostenible y Energía Renovable (NIC-6)	0.4	0.2	8.7	4.5	9.0	3.9	0.0	0.0	0.0	0.0	0.0
Proyecto de Desarrollo de Energía Renovable en Áreas Rurales (NIC-9)	0.0	0.0	0.0	0.0	0.0	1.9	0.4	9.2	3.9	4.9	7.4
Proyecto construcción bypass Managua (Tramo Ticuantepe- Santo domingo- san Judas- Nejapa) (NIC-10)	0.0	0.0	0.0	0.0	0.0	0.0	1.5	0.7	0.0	0.0	0.0
Gobierno de España	0.0	1.7	1.0	0.0	0.0	0.0	9.4	14.5	2.8	0.0	0.0
Carretera Managua, Masaya y Granada (CONV. 25/11/98 \$30.0)	0.0	0.0	0.0	0.0	0.0	0.0	0.0	0.0	0.0	0.0	0.0
Equipamiento técnico de universidades (01036030)	0.0	0.0	0.0	0.0	0.0	0.0	0.0	0.0	0.0	0.0	0.0
Financiar cuatro embarcaciones de vigilancia de recursos pesqueros (01036027)	0.0	0.0	0.0	0.0	0.0	0.0	0.0	0.0	0.0	0.0	0.0
Fortalecimiento técnico y metodológico de siete centros de formación profesional (1036029)	0.0	0.0	0.0	0.0	0.0	0.0	0.0	0.0	0.0	0.0	0.0
Modernización del Consejo Supremo Electoral de Nicaragua (01036025)	0.0	0.0	0.0	0.0	0.0	0.0	0.0	0.0	0.0	0.0	0.0
Optimización sistema de abastecimiento y mejoramiento ambiental (01036026)	0.0	0.0	0.0	0.0	0.0	0.0	0.0	0.0	0.0	0.0	0.0
Sistema agua potable y alcantarillado en Boaco (01036031)	0.0	0.0	1.0	0.0	0.0	0.0	0.0	0.0	0.0	0.0	0.0
Proyecto Mejoramiento de la Calidad Educativa por medio de Aulas Digitales en Centros de Educación Secundaria (01036039)	0.0	0.0	0.0	0.0	0.0	0.0	9.4	14.5	2.8	0.0	0.0
Sistema agua potable y alcantarillado en San Juan del Sur (01036032)	0.0	1.7	0.0	0.0	0.0	0.0	0.0	0.0	0.0	0.0	0.0
Subestación Planta Nicaragua (01036021)	0.0	0.0	0.0	0.0	0.0	0.0	0.0	0.0	0.0	0.0	0.0
Fondo de Desarrollo para Cooperación Internacional (China-Taiwán)	0.0	0.0	0.0	3.0	0.0	0.0	0.0	0.0	0.0	0.0	0.0
Programa Nacional de Electrificación Sostenible y Energía Renovable	0.0	0.0	0.0	3.0	0.0	0.0	0.0	0.0	0.0	0.0	0.0
Programa de reactivación productiva rural (CONV. USD 5.0 MILL)	0.0	0.0	0.0	0.0	0.0	0.0	0.0	0.0	0.0	0.0	0.0
KFW (Alemania)	0.4	0.4	0.2	0.3	4.1	3.7	4.0	6.3	2.5	2.3	1.5
Crédito de apoyo a la reducción de la pobreza segundo tramo (200465658)	0.0	0.0	0.0	0.0	0.0	0.0	0.0	0.0	0.0	0.0	0.0
Fomento desarrollo local y gobernanza (200465641)	0.2	0.0	0.0	0.0	0.0	0.0	0.0	0.0	0.0	0.0	0.0
Proyecto de Mejoramiento y Ampliación del Sistema de Agua Potable y Alcantarillado Sanitario para la ciudad de Granada (200266510)	0.0	0.0	0.0	0.0	3.8	3.4	3.6	3.9	1.2	0.2	0.3
Modernización y ampliación subestación Granada (199765140)	0.1	0.4	0.2	0.3	0.1	0.0	0.0	0.0	0.0	0.0	0.0
Planta de tratamiento aguas servidas Managua (201265719)	0.0	0.0	0.0	0.0	0.2	0.2	0.4	1.4	0.8	1.4	0.9
Proyecto saneamiento del lago y ciudad de Managua, componente planta de tratamiento (201065168)	0.0	0.0	0.0	0.0	0.1	0.1	0.1	1.0	0.5	0.7	0.3
Programa de Microcrédito a través de FINDESA (200066217)	0.0	0.0	0.0	0.0	0.0	0.0	0.0	0.0	0.0	0.0	0.0
JICA-Japón	0.0	0.0	0.0	1.8	3.2	3.3	2.0	4.6	0.4	0.7	0.4
Proyecto Nacional Electrificación sostenible y energía renovable (NC-P2)	0.0	0.0	0.0	1.8	3.2	3.3	2.0	2.8	0.0	0.0	0.0
Proyecto de Construcción de Puentes sobre Carretera Nacional entre Río Blanco y Siuna (NC-P3)	0.0	0.0	0.0	0.0	0.0	0.0	0.0	1.8	0.4	0.7	0.4
Eximbank de India	0.0	0.0	0.0	0.0	3.3	0.7	1.6	8.8	13.0	6.1	12.0
Proyecto Nacional de Electrificación Sostenible y Energía Renovable (PNESER) - L/C 10 MILLONES	0.0	0.0	0.0	0.0	3.3	0.7	1.6	1.4	4.9	0.0	0.0
Proyecto de Conversión de Subestación La Esperanza y Línea de Transmisión Esperanza - La Gateada - L/C 31.29 MILLONES	0.0	0.0	0.0	0.0	0.0	0.0	0.0	0.0	0.0	1.1	5.9
Proyecto de Reemplazo y Equipamiento del Centro de Alta Tecnología del Hospital Antonio Lenín Fonseca (L/C 7.35 MILLONES)	0.0	0.0	0.0	0.0	0.0	0.0	0.0	0.0	0.0	0.0	0.0
Proyecto de Reconstrucción del Hospital Aldo Chavarría (L/C 20.1 MILLONES)	0.0	0.0	0.0	0.0	0.0	0.0	0.0	0.0	0.0	0.0	0.1
Proyecto de construcción de la Subestación Carlos Fonseca, 95km de líneas de transmisión y expansión de tres subestaciones (Villa el Carmen, Las Colinas y San Rafael del Sur) - L/C 26.2 MILLONES	0.0	0.0	0.0	0.0	0.0	0.0	0.0	7.4	8.0	5.0	5.9
Italia	0.0	0.0	0.0	0.0	0.0	3.0	0.0	0.0	3.5	2.4	0.0
Programa de desarrollo del sector lácteo en la cuenca ganadera sur-oeste de río San Juan y ruta Santo Tomás en Rama (PRODERUL)	0.0	0.0	0.0	0.0	0.0	3.0	0.0	0.0	3.5	2.4	0.0

Cuadro 6
Sector público: Préstamos por proyecto ^{p/}
(millones de dólares)

	2012	2013	2014	2015	2016	2017	2018	2019	2020	2021	2022
Programa Nacional de Construcción de Viviendas de Interés Social (No. 2245)	0.0	0.0	0.0	0.0	0.0	0.0	0.0	0.0	0.0	0.0	11.3
Pavimentación carretera San Ramón - Muy Muy (1905)	0.0	0.0	0.0	0.0	0.0	0.0	0.0	0.0	0.0	0.0	0.0
Programa de atención integral a la niñez nicaragüense (1718)	0.0	0.0	0.0	0.0	0.0	0.0	0.0	0.0	0.0	0.0	0.0
Programa de desarrollo económico en regiones secas de Nicaragua (1640)	0.0	0.0	0.0	0.0	0.0	0.0	0.0	0.0	0.0	0.0	0.0
Programa de viviendas de interés social para la población de escasos recursos (1713)	0.0	0.7	0.0	0.0	0.0	0.0	0.0	0.0	0.0	0.0	0.0
Programa eléctrico rural zonas productivas (1662)	0.0	0.0	0.0	0.0	0.0	0.0	0.0	0.0	0.0	0.0	0.0
Proyecto central hidroeléctrico Larreynaga (1820)	10.0	11.3	11.4	5.0	0.0	0.0	0.0	0.0	0.0	0.0	0.0
Proyecto cadena valor PROCAVAL (2012)	0.0	0.0	0.9	1.3	-0.2	0.0	0.0	0.0	0.0	0.0	0.0
Proyecto ampliación de la cobertura rural de la policía nacional para fortalecer la seguridad ciudadana	0.0	0.0	0.0	0.0	0.0	2.6	3.5	2.0	0.7	0.0	0.0
Programa de sostenibilidad del sector agua y saneamiento rural (2141)	0.0	0.0	0.0	0.0	0.0	0.0	2.8	3.2	0.5	7.2	4.8
Mejoramiento y ampliación de los sistemas de abastecimiento de agua potable y saneamiento en 19 ciudades como parte del programa PISASH 3/ (2122)	0.0	0.0	0.0	11.9	33.9	23.2	9.3	8.9	7.7	1.3	1.1
Proyecto construcción y equipamiento hospital general occidental de Managua (2041)	0.0	0.0	6.6	2.1	13.2	18.4	0.0	0.0	0.0	0.0	0.0
Proyecto Río Blanco-Puerto Cabezas (1687)	0.0	0.0	0.0	0.0	0.0	0.0	0.0	0.0	0.0	0.0	0.0
Rehabilitación y mejoramiento de carretera Matazalpa - Jinoteqa (1904)	0.0	0.0	0.0	0.0	0.0	0.0	0.0	0.0	0.0	0.0	0.0
Rehabilitación y modernización planta hidroeléctrica (2022)	0.4	0.2	0.0	0.0	0.0	0.0	1.9	4.7	1.5	3.2	0.4
Reposición 350 autobuses urbanos (1890)	11.4	0.0	0.0	0.0	0.0	0.0	0.0	0.0	0.0	0.0	0.0
Mejoras Puntuales de la carretera Siuna-Río Blanco-Puente Banacruz (1873)	0.4	0.0	0.0	0.0	0.0	0.0	0.0	0.0	0.0	0.0	0.0
Apoyo Inserción Pequeños Productores en Cadenas de Valor y Acceso a Mercado-PROCAVAL (2012)	0.7	4.3	0.0	0.0	0.0	0.0	0.0	0.0	0.0	0.0	0.0
IV proyecto de Rehabilitación de Carreteras de la República de Nicaragua (2074)	0.0	27.5	17.6	4.9	0.0	-0.1	0.0	0.0	0.0	0.0	0.0
Programa de los Sistemas Agrícolas, Pesqueros y Forestal - RAAAN y RAAS "NICARIBE" (2072)	0.0	0.7	0.0	0.0	1.3	1.7	0.3	0.0	0.0	0.0	0.0
Programa Nacional de electrificación sostenible y energía renovable para Nicaragua (2050)	0.0	8.5	13.6	22.4	6.6	4.9	6.0	11.6	19.4	14.9	11.7
Programa de vivienda y mejoramiento integral del habitat en Nicaragua (2081)	0.0	1.5	3.4	4.1	0.0	0.0	0.0	0.0	0.0	0.0	0.0
V proyecto de rehabilitación y mantenimiento de carretera (2091)	0.0	0.0	10.4	18.6	16.1	0.0	0.0	0.0	0.0	0.0	0.0
Programa de adaptación al cambio en los mercados y a los efectos del cambio climático NICADAPTA (2132)	0.0	0.0	0.0	0.0	0.9	1.6	1.1	0.8	1.5	1.0	0.0
Proyecto rehabilitación y mejoramiento del tramo empalme Nejapa-Puerto Sandino (2095)	0.0	7.5	20.7	10.3	0.0	0.0	0.0	0.0	0.0	0.0	0.0
Proyecto Mejoramiento de caminos rurales y Carreteras con conexión al Caribe (2150)	0.0	0.0	0.0	0.0	34.0	43.8	28.5	23.1	16.7	1.9	0.0
Proyecto Mejoramiento de la Carretera Río Blanco Mulukukú (2121)	0.0	0.0	0.0	8.4	25.4	2.9	0.0	0.0	0.0	0.0	0.0
Programa de construcción y mejoras de viviendas de interés social (2168)	0.0	0.0	0.0	0.0	0.0	5.6	10.7	15.8	12.7	7.7	0.0
Mejoramiento de tramos de camino Malacatoya- Victoria de Julio y Malacatoya- El Palo- El Papayal (2171)	0.0	0.0	0.0	0.0	0.0	16.2	8.4	18.9	12.6	6.7	0.0
VI Proyecto de mejoramiento de carreteras (2182)	0.0	0.0	0.0	0.0	0.0	5.5	10.7	10.9	14.0	13.9	0.0
Mejoramiento de tramos carretera Nejapa-El crucero-Diriamba- Jinotepe- Naidaime (2154)	0.0	0.0	0.0	0.0	0.0	14.0	13.3	20.4	8.3	0.3	3.1
Proyecto construcción y equipamiento del hospital departamental de Chinandega (2124)	0.0	0.0	0.0	0.0	0.0	0.0	10.5	0.4	19.2	4.8	0.0
Programa de Infraestructura y Acompañamiento Social en la Costa Caribe Norte (2163)	0.0	0.0	0.0	0.0	0.0	0.0	0.2	1.0	1.1	1.1	1.4
Línea de crédito para apoyar la gestión de liquidez del BCN (2002)	0.0	0.0	0.0	0.0	0.0	0.0	200.0	20.0	0.0	0.0	0.0
Proyecto de Desarrollo Sostenible de los Medios de Vida de las Familias Rurales en el Corredor Seco de Nicaragua (NICAVIDA) (2189)	0.0	0.0	0.0	0.0	0.0	0.0	0.0	0.6	2.6	2.3	2.0
Proyecto de mejoramiento de la carretera Muy Muy - Matiguás- Río Blanco (2174)	0.0	0.0	0.0	0.0	0.0	0.0	11.2	10.0	26.6	7.7	3.2
Programa de Sostenibilidad del Sector Eléctrico de Nicaragua (2187)	0.0	0.0	0.0	0.0	0.0	0.0	0.0	17.7	20.6	3.7	17.6
Mejoramiento del Camino El Boquete-Santa Ana (2159)	0.0	0.0	0.0	0.0	0.0	0.0	0.0	9.5	15.4	1.5	0.0
VII Programa de Mejoramiento y Rehabilitación de Carreteras (2211)	0.0	0.0	0.0	0.0	0.0	0.0	0.0	24.2	81.2	77.8	34.9
Reemplazo del Hospital Regional Nuevo Amanecer de la Región Autónoma Costa Caribe Norte (2145)	0.0	0.0	0.0	0.0	0.0	0.0	0.0	12.5	2.1	18.6	6.3
Proyecto Sub Estación Central Managua (2172)	0.0	0.0	0.0	0.0	0.0	0.0	0.0	0.0	4.3	2.0	0.0
Proyecto de Rehabilitación de la Pista Juan Pablo II y Construcción de pasos a desnivel en la Ciudad de Managua (2194)	0.0	0.0	0.0	0.0	0.0	0.0	0.0	0.0	0.8	0.0	0.0
Proyecto de Mejoramiento de las Capacidades Técnicas y Operativas de Puerto Corinto (2222)	0.0	0.0	0.0	0.0	0.0	0.0	0.0	0.0	5.7	2.0	28.5
VIII Programa de Mejoramiento y Ampliación de Carreteras (2229)	0.0	0.0	0.0	0.0	0.0	0.0	0.0	0.0	45.7	32.5	52.6
Proyecto de Saneamiento de Bluefields (2210)	0.0	0.0	0.0	0.0	0.0	0.0	0.0	0.0	1.0	14.1	7.5
Proyecto de Mejoramiento en los Aeropuertos de la Costa Caribe Sur (2228)	0.0	0.0	0.0	0.0	0.0	0.0	0.0	0.0	0.0	0.1	0.0
IX Programa de Mejoramiento y Ampliación de Carreteras (2231)	0.0	0.0	0.0	0.0	0.0	0.0	0.0	0.0	0.0	55.2	125.9
Proyecto de Mejoramiento y Ampliación de los Sistemas de Agua Potable y Saneamiento en 7 Ciudades	0.0	0.0	0.0	0.0	0.0	0.0	0.0	0.0	0.0	31.4	75.0
Programa Multisectorial para la Reactivación Económica y la Protección Social (NIC-Solidaria) (2263)	0.0	0.0	0.0	0.0	0.0	0.0	0.0	0.0	0.0	76.7	25.0
Proyecto "Apoyo para la Implementación del Plan de Despliegue de Vacunación y Atención de la COVID-19	0.0	0.0	0.0	0.0	0.0	0.0	0.0	0.0	0.0	23.8	0.0
Programa Temporal de Apoyo ante la Crisis de los Combustibles en Nicaragua (2298)	0.0	0.0	0.0	0.0	0.0	0.0	0.0	0.0	0.0	0.0	45.0
Proyecto Sustitución Hospital Alejandro Dávila Bolaños (2023)	18.1	7.3	11.9	24.9	0.3	0.0	0.0	0.0	0.0	0.0	0.0

Cuadro 6
Sector público: Préstamos por proyecto ^{p/}
(millones de dólares)

	2012	2013	2014	2015	2016	2017	2018	2019	2020	2021	2022
Rehabilitación carretera Managua-Rama (1088/SF-NI)	0.0	0.0	0.0	0.0	0.0	0.0	0.0	0.0	0.0	0.0	0.0
Sistema de Interconexión de los Países de América Central/0008/SQ-ni (0008/SQ-NI)	0.0	0.0	0.0	0.0	0.0	0.0	0.0	0.0	0.0	0.0	0.0
Programa de Drenaje Pluvial, Gestión de Desarrollo en la Subcuenca III de Managua (2243/BL-NI)	4.4	4.6	1.5	0.0	0.0	0.0	0.0	0.0	0.0	0.0	0.0
Proyecto de Sistema Interconexión Eléctrica para Países de América Central (SIEPAC)-(2421/BL-NI)	0.0	0.0	0.0	0.0	0.0	0.0	0.0	0.0	0.0	0.0	0.0
Proyecto Modernización Sistema de Administración Financiera del Sector Público (2422/BL-NI)	0.3	1.3	0.0	2.8	0.0	2.9	0.0	-0.4	0.0	0.0	0.0
Programa de Apoyo al Sector Transporte I (2427/BL-NI)	9.7	10.1	0.2	-0.1	0.0	0.0	0.0	0.0	0.0	0.0	0.0
Programa Nacional de Turismo (2439/BL-NI)	1.0	3.6	2.1	1.5	1.2	0.0	0.0	0.0	0.0	0.0	0.0
Programa de Apoyo a la Mejora de la Gestión Fiscal Reforma del Gasto Social III (2466/BL-NI)	0.0	0.0	0.0	0.0	0.0	0.0	0.0	0.0	0.0	0.0	0.0
Programa de Mejoramiento del Gasto y Gestión en Salud y Protección Social (2603/BL-NI, 2795/BL)	45.0	0.0	0.0	0.0	0.0	0.0	0.0	0.0	0.0	0.0	0.0
Programa Modernización del sistema de administración Financiera (2422/BL-NI)	0.0	0.0	2.3	0.0	0.5	0.0	0.0	0.0	0.0	0.0	0.0
Refuerzos Nacionales de Transmisión para Integración con el Proyecto SIEPAC (1877/BL-NI)	3.6	0.0	0.0	0.0	0.0	0.0	0.0	0.0	0.0	0.0	0.0
Programa Vivienda y Mejor Integración Habitacional (2565/BL-NI)	3.5	3.7	5.4	7.5	0.0	0.0	0.0	0.0	0.0	0.0	0.0
Programa agua potable para Managua (2471/BL-NI)	4.9	8.1	8.3	6.0	2.7	0.0	0.0	0.0	0.0	0.0	0.0
Programa de fomento a la Actividad Agropecuaria Sostenible (2738)	0.0	4.0	6.1	13.6	9.4	6.8	0.0	0.0	0.0	0.0	0.0
Programa implementación política nacional de primera Infancia en comunidades priorizadas (2725)	0.0	0.9	4.1	8.4	5.5	1.2	0.0	0.0	0.0	0.0	0.0
Programa de redes integradas de salud (2789/BL-NI)	0.0	3.0	19.7	11.7	9.8	12.0	0.0	0.0	0.0	0.0	0.0
Programa de apoyo al sector transporte II (2840/BL-NI)	0.0	5.0	21.0	11.8	1.4	0.0	0.0	0.0	0.0	0.0	0.0
Programa de apoyo al sector transporte III (2979/BL-NI)	0.0	0.0	5.8	27.8	34.6	19.0	4.3	0.0	0.0	0.0	0.0
Programa para fortalecer el sector eléctrico (3068/BL-NI)	0.0	45.0	0.0	0.0	0.0	0.0	0.0	0.0	0.0	0.0	0.0
Programa Mejora de productividad en Nicaragua (3177/BL-NI)	0.0	0.0	45.0	0.0	0.0	0.0	0.0	0.0	0.0	0.0	0.0
Fortalecimiento salud comunitaria y servicios salud nutrición comunidades corredor seco (2986/BL-NI)	0.0	0.0	9.0	14.5	7.8	3.7	0.0	0.0	0.0	0.0	0.0
Proyecto conectividad vial Costa Atlántica (3353/BL-NI)	0.0	0.0	0.0	0.1	14.2	12.5	16.0	16.0	1.1	0.1	0.0
Programa para fortalecer el sector eléctrico en Nicaragua (3493/BL-NI)	0.0	0.0	0.0	65.0	0.0	0.0	0.0	0.0	0.0	0.0	0.0
Ampliación y refuerzo en el sistema de transmisión eléctrica (3611/BL-NI)	0.0	0.0	0.0	0.0	0.1	9.4	1.5	15.1	10.6	3.3	0.0
Programa de salud comunitaria para municipios rurales (3696/BL-NI)	0.0	0.0	0.0	0.0	4.0	6.0	3.0	11.9	8.3	4.9	4.0
Programa de banda ancha (3612/BL-NI)	0.0	0.0	0.0	0.0	0.7	13.3	12.8	12.3	6.9	4.1	0.0
Programa de integración Vial (3577/BL-NI)	0.0	0.0	0.0	0.0	7.2	14.0	19.0	17.0	16.4	17.1	0.0
Programa de integración fronteriza (3484/BL-NI)	0.0	0.0	0.0	0.1	8.2	10.5	15.5	16.6	4.1	-0.2	0.0
Programa modernización infraestructura y gestión hospitalaria, Región occidente (3306/BL-NI)	0.0	0.0	0.0	2.6	14.0	0.0	-8.6	18.5	10.7	22.6	12.2
Programa de integración vial II (3811/BL-NI)	0.0	0.0	0.0	0.0	0.0	20.0	13.0	0.0	20.0	34.0	-0.1
Programa de mejora de la productividad en Nicaragua (4010/BL-NI)	0.0	0.0	0.0	0.0	0.0	65.0	0.0	0.0	0.0	0.0	0.0
Proyecto acceso al crédito en cadenas productivas rurales (3042/BL-NI)	0.0	0.0	2.4	0.0	8.0	5.0	4.0	0.6	0.0	0.0	0.0
Programa de exploración geotérmica y mejoras en transmisión en el marco del plan de inversiones de Nicaragua (3727/BL-NI y 3728/KI- NI)	0.0	0.0	0.0	0.0	0.0	3.5	0.0	12.6	15.4	16.7	11.2
Programa para fortalecer el sector eléctrico en Nicaragua III (4313/BL-NI)	0.0	0.0	0.0	0.0	0.0	65.0	0.0	0.0	0.0	0.0	0.0
Proyecto de Mejora y Gestión Sostenible de los Servicios de Agua Potable y Saneamiento en Zonas Urbanas y Periurbanas (4412/BL-NI)	0.0	0.0	0.0	0.0	0.0	0.0	4.3	6.2	13.4	21.2	18.0
Programa Multisectorial de Atención a Determinantes de la Salud en el Corredor Seco (4422/BL-NI)	0.0	0.0	0.0	0.0	0.0	0.0	10.6	4.8	25.7	27.9	18.1
Proyecto de Respuesta Inmediata de Salud Pública para Contener y Controlar el Coronavirus y Mitigar su Efecto en la Prestación del Servicio en Nicaragua (No. 5088/BL-NI)	0.0	0.0	0.0	0.0	0.0	0.0	0.0	0.0	5.5	21.3	13.2
Préstamo Continente para Emergencias por Desastres Naturales (NI-X1007 - 5632/BL-NI)	0.0	0.0	0.0	0.0	0.0	0.0	0.0	0.0	12.3	22.8	2.0
Programa mejorar la Salud familiar y Comunitaria (2527/BL-NI)	3.7	4.2	4.5	4.3	3.3	0.0	0.0	0.0	0.0	0.0	0.0
Fondo Común de Productos Básicos (CFC)	0.0	0.0	0.0	0.0	0.0	0.0	0.0	0.0	0.0	0.0	0.0
Proyecto piloto sector cafetalero (ICO/11)	0.0	0.0	0.0	0.0	0.0	0.0	0.0	0.0	0.0	0.0	0.0
Fondo Internacional para el Desarrollo Agrícola (FIDA)	3.9	2.7	4.2	3.0	2.1	5.3	2.5	3.9	5.8	3.8	3.4
Programa de desarrollo económico en zonas secas de Nicaragua (610-NI)	0.0	0.0	0.0	0.0	0.0	0.0	0.0	0.0	0.0	0.0	0.0
Programa nacional tecnológico y formación agropecuaria (529-NI)	2.0	0.8	0.0	0.0	0.0	0.0	0.0	0.0	0.0	0.0	0.0
Apoyo inserción pequeños productores cadenas valor y acceso a mercados (PROCAVAL) (760-NI)	0.8	0.8	1.3	0.0	0.0	0.0	0.0	0.0	0.0	0.0	0.0
Prefinanciación - Cadenas de valor inclusivas y resilientes vinculadas con la pesca artesanal y acuicultura en la Costa Caribe - NICAPESCA (2000003350)	0.0	0.0	0.0	0.0	0.0	0.0	0.0	0.0	0.5	0.0	0.0
Sistema Productivo Agrícola Pesquero y Forestal (I 830-NI)	0.4	0.4	0.5	0.6	0.8	0.8	0.0	0.0	0.0	0.0	0.0
Proyecto adaptación cambio en mercados y efectos cambio climático, NICADAPTA (2000000392)	0.0	0.0	0.9	0.0	1.1	2.0	1.9	0.8	0.8	-0.1	0.0
Proyecto de desarrollo sostenible de los medios de vida de las familias rurales en el corredor seco de Nicaragua (NICAVIDA) (1603)	0.0	0.0	0.0	0.0	0.0	2.5	0.5	3.1	4.5	3.9	3.4
Proyecto Apoyo Inserción PROCAVAL (I-863-NI)	0.7	0.8	1.5	2.4	0.2	0.0	0.0	0.0	0.0	0.0	0.0
Fondo Monetario Internacional (FMI)	0.0	0.0	0.0	0.0	0.0	0.0	0.0	0.0	186.8	353.5	0.0

Sector público: Préstamos por proyecto ^{p/}*(millones de dólares)*

	2012	2013	2014	2015	2016	2017	2018	2019	2020	2021	2022
Apoyo a balanza de pagos (PRGF-2007)	0.0	0.0	0.0	0.0	0.0	0.0	0.0	0.0	0.0	0.0	0.0
Programa de "Asistencia financiera" bajo el instrumento de financiamiento rápido y desembolso de crédito rápido entre el FMI y Nicaragua	0.0	0.0	0.0	0.0	0.0	0.0	0.0	0.0	186.8	0.0	0.0
Asignaciones de Derechos Especiales de Giro (DEG)	0.0	0.0	0.0	0.0	0.0	0.0	0.0	0.0	0.0	353.5	0.0
Fondo Nórdico de Desarrollo (FND)	0.0	0.0	0.0	0.0	0.0	0.0	0.0	0.0	0.0	0.0	0.0
Programa saneamiento del lago de Managua (154)	0.0	0.0	0.0	0.0	0.0	0.0	0.0	0.0	0.0	0.0	0.0
Programa social, ambiental y desarrollo forestal II (362)	0.0	0.0	0.0	0.0	0.0	0.0	0.0	0.0	0.0	0.0	0.0
Proyecto de administración de tierras (404)	0.0	0.0	0.0	0.0	0.0	0.0	0.0	0.0	0.0	0.0	0.0
Proyecto vial Plan Puebla Panamá (423)	0.0	0.0	0.0	0.0	0.0	0.0	0.0	0.0	0.0	0.0	0.0
Fondo OPEP para el Desarrollo Internacional (OFID)	3.1	1.1	4.5	6.9	11.1	14.4	4.0	10.4	21.0	19.1	13.7
Alivio HIPC III (1119H)	0.0	0.0	0.0	0.0	0.0	0.0	0.0	0.0	0.0	0.0	0.0
Modernización del sistema de agua potable (819P)	0.0	0.0	0.0	0.0	0.0	0.0	0.0	0.0	0.0	0.0	0.0
Proyecto Mejoramiento de la Carretera Rancho Rojo-La Calamidad (1644p)	0.0	0.0	0.0	0.0	4.9	2.1	0.0	-0.6	0.0	0.0	0.0
Proyecto de inversión social municipal (1079P)	-0.3	0.0	0.0	0.0	0.0	0.0	0.0	0.0	0.0	0.0	0.0
Proyecto de rehabilitación de carretera panamericana (1061P)	0.0	0.0	0.0	0.0	0.0	0.0	0.0	0.0	0.0	0.0	0.0
Reducción de la pobreza y desarrollo local (937P)	0.0	0.0	0.0	0.0	0.0	0.0	0.0	0.0	0.0	0.0	0.0
Rehabilitación de carretera Las Flores-Nandaime (846P)	0.0	0.0	0.0	0.0	0.0	0.0	0.0	0.0	0.0	0.0	0.0
Programa Nacional Electricidad sostenible y renovable, PNER (1435P)	0.0	0.0	4.5	1.3	2.3	6.3	1.5	0.0	0.0	0.0	0.0
Programa de Electrificación en la Costa Caribe (4973P)	0.0	0.0	0.0	0.0	0.0	6.0	2.5	0.3	1.2	0.0	0.0
Proyecto de Mejoramiento del Camino San Juan de Rio Coco-Las Cruces (1605P)	0.0	0.0	0.0	5.5	3.9	0.0	0.0	0.0	0.0	0.0	0.0
Proyecto de desarrollo de caminos rurales (13075P)	0.0	0.0	0.0	0.0	0.0	0.0	0.0	9.0	13.0	7.3	0.7
Proyecto de Electrificación de la Costa Caribe (12656P)	0.0	0.0	0.0	0.0	0.0	0.0	0.0	1.6	6.8	1.0	0.7
Proyecto de transmisión eléctrica rural El Tortuquero - La Esperanza (No. 13402P)	0.0	0.0	0.0	0.0	0.0	0.0	0.0	0.0	0.0	3.9	5.1
Proyecto de Camino Rural Ochomoqo - Las Salinas (No. 14569P)	0.0	0.0	0.0	0.0	0.0	0.0	0.0	0.0	0.0	6.9	7.2
Proyecto Vial de Integración Acoyapa San Carlos (1254P)	3.5	1.1	0.0	0.0	0.0	0.0	0.0	0.0	0.0	0.0	0.0
Total	257.0	288.1	347.7	385.3	365.2	537.3	548.5	533.7	831.0	1162.2	660.2

p/: preliminar

Fuente: BCN

Cuadro 7

Sector público: Préstamos por sector económico ^{p/}*(millones de dólares)*

	2007	2008	2009	2010	2011	2012	2013	2014	2015	2016	2017	2018	2019	2020	2021	2022
Productivo	26.9	15.4	11.4	13.2	16.2	11.6	14.2	11.3	17.9	13.5	15.9	3.4	1.6	6.4	3.3	0.0
Agricultura, ganadería, silvicultura y pesca	26.9	15.4	11.4	13.2	16.2	11.6	14.2	11.3	17.9	13.5	15.9	3.4	1.6	6.4	3.3	0.0
Minería	0.0	0.0	0.0	0.0	0.0	0.0	0.0	0.0	0.0	0.0	0.0	0.0	0.0	0.0	0.0	0.0
Industria manufacturera	0.0	0.0	0.0	0.0	0.0	0.0	0.0	0.0	0.0	0.0	0.0	0.0	0.0	0.0	0.0	0.0
Infraestructura Económica	75.1	75.0	113.4	137.5	130.5	138.2	193.6	192.1	277.4	266.6	385.6	291.0	398.0	504.9	469.9	511.5
Electricidad, gas y agua	19.1	21.1	48.6	60.2	57.2	76.4	121.9	88.1	150.0	110.7	182.9	100.6	160.4	161.2	151.6	244.8
Construcción	55.6	52.0	64.3	76.6	58.3	48.4	71.3	103.8	123.2	155.2	187.4	175.7	220.8	332.1	310.7	263.4
Transporte y comunicaciones	0.5	1.9	0.5	0.7	15.0	13.3	0.3	0.2	4.2	0.7	15.3	14.7	16.9	11.6	7.6	3.3
Social	89.4	68.3	71.6	51.9	71.2	80.5	49.2	73.9	71.4	57.7	36.0	17.9	78.5	100.5	138.6	102.7
Servicios sociales, salud y educación	89.4	68.3	71.6	51.9	71.2	80.5	49.2	73.9	71.4	57.7	36.0	17.9	78.5	100.5	138.6	102.7
Otros sectores	62.1	54.4	297.7	82.5	39.3	26.7	31.1	70.5	18.5	27.4	99.8	236.3	55.5	219.2	550.4	46.1
Comercio	0.2	0.0	0.0	0.5	1.1	2.2	3.5	2.7	0.1	0.0	0.0	0.0	0.0	0.0	0.0	0.0
Intermediación financiera	1.0	1.1	2.6	3.4	4.1	7.1	5.6	6.8	0.0	8.0	5.0	204.0	20.6	0.0	0.0	0.0
Administración pública	51.0	53.3	295.1	78.7	33.6	16.3	18.4	58.8	16.9	18.2	94.8	32.3	34.9	219.2	550.4	46.1
Otros	10.0	0.0	0.0	0.0	0.5	1.0	3.6	2.1	1.5	1.2	0.0	0.0	0.0	0.0	0.0	0.0
Total	253.5	213.1	494.0	285.1	257.1	257.0	288.1	347.7	385.3	365.2	537.3	548.5	533.7	831.0	1,162.2	660.2

p/: preliminar

Fuente: BCN

Cuadro 8

Sector público: Donaciones por tipo de fuente^{p/}

(millones de dólares)

	2007	2008	2009	2010	2011	2012	2013	2014	2015	2016	2017	2018	2019	2020	2021	2022
Bilaterales	266.1	249.9	212.3	164.2	153.9	143.5	118.4	77.7	62.4	60.2	68.5	51.8	43.6	46.8	32.3	4.9
Alemania	18.3	16.2	18.1	16.3	9.6	17.0	12.5	7.8	6.1	4.9	3.1	2.0	1.1	0.6	0.0	0.0
Austria	3.7	2.5	5.1	2.1	3.7	0.4	0.0	0.0	0.0	0.0	0.0	0.0	0.0	0.0	0.0	0.0
Canadá	4.5	10.0	7.6	11.6	12.4	6.8	6.2	8.2	10.7	6.6	5.0	2.1	0.4	3.8	0.0	0.0
China-Taiwán	17.7	19.8	5.8	4.8	8.8	1.9	9.2	16.8	16.8	12.9	15.4	18.0	18.3	27.9	17.2	0.0
Corea del Sur	0.0	0.1	1.4	0.0	0.0	0.1	0.1	0.1	0.2	1.1	1.2	1.7	0.8	0.2	0.4	0.3
Dinamarca	33.3	32.6	20.1	18.7	4.1	0.0	0.0	0.0	0.0	0.0	0.0	0.0	0.0	0.0	0.0	0.0
España	9.8	12.9	74.4	37.2	8.3	10.6	3.6	3.6	1.8	2.2	0.4	0.3	0.6	0.4	0.3	0.2
Estados Unidos	11.3	9.3	0.0	0.0	0.0	0.0	0.0	0.0	0.0	0.0	0.0	0.0	0.0	0.0	0.0	0.0
Federación de Rusia	5.0	0.0	0.0	18.0	47.3	37.4	35.1	5.6	1.4	0.0	0.0	0.0	0.0	0.0	0.0	0.0
Finlandia	18.0	11.0	8.3	11.1	10.8	8.0	3.2	0.0	0.0	0.0	0.0	0.0	0.0	0.0	0.0	0.0
Gran Bretaña	3.7	4.8	0.0	0.3	0.7	0.0	0.0	0.0	0.0	0.0	0.0	0.0	0.0	0.0	0.0	0.0
Países Bajos	27.9	24.7	15.0	5.3	14.1	0.9	1.2	0.0	6.1	7.3	1.3	0.0	0.0	0.0	0.0	0.0
India	0.0	0.1	0.0	0.0	0.0	0.1	0.0	0.8	0.0	0.0	0.0	0.0	0.0	0.0	0.0	0.0
Irán	0.0	0.0	0.2	1.0	0.0	0.0	0.0	0.0	0.0	0.0	0.0	0.0	0.0	0.0	0.0	0.0
Islandia	0.0	1.3	1.0	0.7	0.0	0.0	0.0	0.0	0.0	0.0	0.0	0.0	0.0	0.0	0.0	0.0
Italia	4.1	0.0	0.1	1.4	0.0	0.0	0.0	0.0	0.0	0.0	1.0	0.0	0.0	0.0	0.0	0.0
Japón	20.7	45.2	15.9	11.0	9.2	35.0	18.7	9.2	5.9	7.8	20.1	15.9	12.9	8.4	8.7	1.3
Luxemburgo	7.5	10.3	8.5	9.1	3.1	2.8	8.9	8.0	4.6	3.8	10.0	9.1	3.9	0.0	1.2	0.0
Noruega	16.1	8.6	6.3	4.5	5.3	0.8	5.0	1.1	0.6	0.2	0.0	0.0	0.0	0.0	0.0	0.0
Palestina	0.0	0.0	0.0	0.0	0.0	0.0	0.0	0.0	0.0	0.0	0.0	0.0	0.0	0.0	0.0	0.0
Qatar	0.0	0.0	0.0	0.0	0.0	0.0	0.0	0.0	0.0	0.0	0.0	0.0	0.0	0.1	0.0	0.0
Suecia	30.2	23.8	16.9	2.2	0.0	0.0	0.0	0.0	0.0	0.0	0.0	0.0	0.0	0.0	0.0	0.0
Suiza	15.0	15.0	7.6	8.9	16.3	21.8	14.8	16.5	8.3	13.5	11.0	2.8	5.5	5.5	4.6	3.1
Venezuela	19.3	1.7	0.0	0.0	0.0	0.0	0.0	0.0	0.0	0.0	0.0	0.0	0.0	0.0	0.0	0.0
Multilaterales	133.5	65.5	63.3	69.8	82.9	85.1	99.8	92.5	84.2	134.4	104.6	55.7	56.1	61.8	52.5	58.0
Asociación Internacional de Fomento (AIF/Banco Mundial)	32.5	0.0	0.7	10.2	31.3	35.2	31.4	28.8	20.9	64.4	48.9	20.9	26.3	5.1	2.2	5.6
Banco Interamericano de Desarrollo (BID)	0.6	0.7	1.0	3.1	3.0	3.6	6.2	6.1	1.1	1.9	15.2	5.9	6.5	3.9	2.9	3.5
Banco Centroamericano de Integración Económica (BCIE)	0.0	0.0	0.0	2.1	3.0	4.0	1.4	0.7	0.5	0.2	0.0	0.2	0.0	0.0	0.0	0.0
Conferencia de las Naciones Unidas sobre Comercio y Desarrollo (UNCTAD)	0.0	0.0	0.0	0.1	0.1	0.0	0.0	0.0	0.0	0.0	0.0	0.0	0.0	0.0	0.0	0.0
Fondo Común de Productos Básicos (FCPB)	0.0	0.0	0.0	0.0	0.1	0.0	0.0	0.0	0.0	0.0	0.0	0.0	0.0	0.0	0.0	0.0
Fondo de las Naciones Unidas para Actividades de Población (UNFPA)	4.0	5.0	5.7	8.0	3.6	0.0	0.0	2.2	1.2	0.4	0.2	0.4	0.0	0.1	0.0	0.4
Fondo de las Naciones Unidas para el Desarrollo de Capitalización (UNCDF)	0.0	0.0	0.1	0.0	0.0	0.0	0.0	0.0	0.0	0.0	0.0	0.0	0.0	0.0	0.0	0.0
Fondo de las Naciones Unidas para la Infancia (UNICEF)	6.2	5.6	6.7	8.0	10.3	11.2	2.3	2.1	1.1	1.1	1.5	1.6	0.6	0.3	0.9	0.8
Fondo Global para la Lucha contra el SIDA, la Tuberculosis y la Malaria (FGSTM)	2.0	4.5	1.9	6.2	1.3	0.0	5.0	6.3	4.2	4.6	5.3	3.4	0.0	0.0	0.0	0.0
Fondo Internacional de Desarrollo Agrícola (FIDA)	0.0	0.0	0.0	0.3	0.8	1.7	1.5	4.5	1.5	2.6	0.0	0.0	0.0	0.0	0.0	0.0
Fondo Nórdico de Desarrollo (FDN)	0.0	0.0	0.0	0.0	0.0	0.0	0.0	0.0	0.5	0.7	0.0	0.0	0.0	0.0	0.0	0.0
Fondo Mundial para el Medio Ambiente (GEF)	1.6	4.2	1.5	1.9	0.7	0.0	0.0	0.7	0.1	0.0	0.0	0.0	0.0	0.0	0.0	0.0
Organización de Estados Americanos (OEA)	0.0	0.0	0.1	0.0	0.0	0.0	0.0	0.0	0.0	0.0	0.0	0.0	0.0	0.0	0.0	0.0
Organización de las Naciones Unidas para el Desarrollo Industrial (ONUDI)	0.6	0.0	0.0	0.0	0.0	0.0	0.0	0.0	0.0	0.0	0.0	0.0	0.0	0.0	0.5	0.3
Organización de las Naciones Unidas para la Agricultura y la Alimentación (FAO)	1.0	1.9	0.5	1.9	3.1	3.1	4.9	2.1	1.9	0.8	0.6	0.1	0.6	2.8	3.4	8.9
Organización de las Naciones Unidas para la Educación, la Ciencia y la Cultura (UNESCO)	0.0	0.2	0.2	0.0	0.0	0.0	0.0	0.0	0.5	0.0	0.0	0.0	0.0	0.0	0.0	0.0
Organización Internacional para la Energía Atómica (OIEA)	0.6	0.1	0.0	0.0	0.0	0.0	0.0	0.0	0.0	0.0	0.0	0.0	0.0	0.0	0.0	0.0
Organización de Estados Iberoamericano (OEI)	0.0	0.0	0.0	0.0	0.0	0.0	0.0	0.0	0.2	0.5	0.1	0.1	0.0	0.0	0.0	0.0
Organización Internacional para las Migraciones (OIM)	0.0	0.0	0.0	0.1	0.1	0.0	0.0	0.6	0.0	0.0	0.0	0.0	0.0	0.0	0.0	0.0
Organización Panamericana de la Salud y Organización Mundial de la Salud (OPS/OMS)	3.8	4.2	1.1	5.5	3.0	4.0	3.1	3.6	4.0	3.0	4.6	3.2	2.7	3.0	5.1	4.5
Programa de las Naciones Unidas para el Desarrollo (PNUD)	4.7	4.5	7.3	7.9	0.3	6.5	3.1	8.8	2.5	0.0	0.0	0.0	0.0	0.0	0.0	0.0
Programa Mundial de Alimentos (PMA)	11.2	13.7	10.3	6.4	6.7	5.2	2.4	9.4	5.8	7.2	10.8	3.6	8.1	10.5	0.0	10.2
UNOPS	0.0	0.0	0.0	0.0	0.3	0.1	0.0	0.0	0.0	0.0	0.0	0.0	0.0	0.0	0.0	0.0
Programa de las Naciones Unidas Para el Medio Ambiente (PNUMA)	0.0	0.0	0.0	0.0	0.0	0.0	0.0	0.0	0.0	0.0	1.4	0.0	0.0	0.0	0.0	0.0
Unión Europea (UE)	64.7	20.9	26.2	8.1	15.1	10.5	38.6	16.6	38.4	46.9	16.0	16.5	11.3	36.0	37.4	23.8
Total	399.6	315.4	275.6	234.0	236.8	228.6	218.2	170.2	146.6	194.6	173.0	107.6	99.7	108.6	84.8	62.9

p/: Preliminar

Fuente: MINREX y BCN

Cuadro 9

Sector público: Donaciones por proyecto^{p/}

(millones de dólares)

	2012	2013	2014	2015	2016	2017	2018	2019	2020	2021	2022
Ayuda de emergencia estado de calamidad	0.0	0.0	0.0	0.0	0.0	0.0	0.0	0.0	0.0	0.0	0.0
Cooperación Técnica: Becas (Cursos de Capacitación) 2015	0.0	1.0	0.7	0.5	0.0	0.0	0.0	0.0	0.0	0.0	0.0
Construcción del Hospital General en el Departamento de Boaco	0.0	0.0	0.0	0.0	0.0	0.0	0.0	0.0	0.0	0.0	0.0
Construcción y equipamiento del hospital departamental del SILAIS Zelaya Central	0.0	0.0	0.0	0.0	0.0	8.1	0.0	0.0	0.0	0.0	0.0
Cooperación Técnica: Asesoría en fomento de la industria local	0.0	0.0	0.0	0.0	0.0	0.1	0.0	0.0	0.0	0.0	0.0
Cooperación Técnica: Becas (Cursos de Capacitación) 2017 - 2018	0.0	0.0	0.0	0.0	0.0	1.0	1.1	1.1	0.0	0.0	0.0
Cooperación Técnica: Becas (Cursos de Capacitación) 2018-2021	0.0	0.0	0.0	0.0	0.0	0.0	0.0	0.0	0.1	0.0	0.0
Cooperación Técnica: Fortalecimiento de capacidades en el estudio y análisis del mercurio	0.0	0.0	0.0	0.0	0.0	0.7	0.0	0.0	0.0	0.0	0.0
Cooperación Técnica: Fortalecimiento de capacidades de gestión de agua no facturada en la ciudad de	0.0	0.0	0.0	0.0	0.0	0.9	1.1	0.6	0.3	0.0	0.0
Cooperación Técnica: Plan maestro para el desarrollo urbano del municipio de Managua	0.0	0.0	0.0	0.0	0.0	0.9	0.0	0.0	0.0	0.0	0.0
Cooperación Técnica: Proyecto para el aprendizaje amigable de matemática en educación Secundaria	0.0	0.0	0.0	0.0	0.0	0.4	0.5	0.8	0.0	0.0	0.0
Construcción del puente Paso Real	0.0	0.0	0.0	0.0	7.5	0.0	0.0	0.0	0.0	0.0	0.0
Cooperación Técnica: Difusión de Tecnología en Agricultura Sostenible a Pequeños Productores	0.0	0.5	0.0	0.0	0.0	0.0	0.0	0.0	0.0	0.0	0.0
Cooperación Técnica: Fomento Capacidades, Alianza Comunitaria para Desarrollo Territorial Rural	0.3	0.1	0.0	0.0	0.0	0.0	0.0	0.0	0.0	0.0	0.0
Cooperación Técnica: Proyecto Fortalecimiento Control Chaqas SILAIS Madriz, Nueva Segovia y	0.0	0.8	0.5	0.0	0.0	0.0	0.0	0.0	0.0	0.0	0.0
Cooperación Técnica: Proyecto de Manejo Forestal Participativo	0.0	0.0	0.0	0.0	0.0	0.0	0.0	0.0	0.0	0.0	0.0
Cooperación Técnica: Sistema Mejoramiento Tecnología para Constr. Vivienda Pop. Sismo-Resistente	0.0	0.1	0.1	0.0	0.0	0.0	0.0	0.0	0.0	0.0	0.0
Cooperación Técnica: Proyecto de Mejoramiento Técnico-profesional sector agropecuario	0.0	0.3	0.6	0.4	0.0	0.6	0.1	0.0	0.0	0.0	0.0
Cooperación Técnica: Expertos individuales 2013	0.0	0.1	0.0	0.0	0.0	0.0	0.0	0.0	0.0	0.0	0.0
Cooperación Técnica: Proyecto para el estudio del plan nacional de transporte	0.0	0.0	1.5	0.0	0.0	0.0	0.0	0.0	0.0	0.0	0.0
Cooperación Técnica: Desarrollo de capacidades sobre control de agua no facturada para ENACAL	0.0	0.1	0.2	0.1	0.0	0.0	0.0	0.0	0.0	0.0	0.0
Cooperación Técnica: Mejoramiento de capacidades en el monitoreo de contaminación por el mercurio	0.0	0.0	0.0	0.2	0.0	0.0	0.0	0.0	0.0	0.0	0.0
Proyecto fortalecimiento capacidades del Centro Asesoramiento de Tsunami en América Central (CATAC)	0.0	0.0	0.0	0.0	0.0	0.6	0.6	0.3	0.0	0.0	0.0
gestión de riesgos	0.0	0.0	0.0	0.0	0.0	2.8	2.4	3.0	0.0	0.0	0.0
Asesor en desarrollo de sistemas de estadística industrial	0.0	0.0	0.0	0.2	0.0	0.1	0.0	0.0	0.0	0.0	0.0
Asesoría en desarrollo económico local	0.0	0.0	0.0	0.1	0.0	0.0	0.0	0.0	0.0	0.0	0.0
Cooperación Técnica: Asesor en desarrollo industrial (Pesca)	0.0	0.0	0.5	0.0	0.3	0.1	0.0	0.0	0.0	0.0	0.0
Cooperación Técnica: Fortalecimiento a gestión municipal para el desarrollo local FOMUDEL II	0.0	0.0	0.1	0.6	0.0	0.9	0.6	0.9	0.7	0.4	0.2
Proyecto salud de madres niños y niñas en SILAIS Chontales y SILAIS Zelaya Central	0.0	0.0	0.1	0.7	0.0	1.1	0.2	1.2	0.0	0.0	0.0
Proyecto de Construcción del puente Santa Fe	17.5	6.8	0.0	0.0	0.0	0.0	0.0	0.0	0.0	0.0	0.0
Fortalecimiento modelo integrado prevención y atención riesgo social a familia y comunidades (FOSNAR)	0.0	0.6	0.5	0.3	0.0	0.0	0.0	0.0	0.0	0.0	0.0
Estudios preparatorios para los proyectos de cooperación técnica y financiera 2013-2014-2015	0.0	0.6	0.8	0.6	0.0	0.0	0.0	0.0	0.0	0.0	0.0
Estudio de desarrollo 2013-2014-2015	0.0	0.0	1.5	0.1	0.0	0.0	0.0	0.0	0.0	0.0	0.0
Fondo comunitario manejado por embajada de Japón, 2013	0.0	2.6	0.0	0.0	0.0	0.0	0.0	0.0	0.0	0.0	0.0
Proyectos tipo "Follow Up" 2013-2014-2015	0.0	0.3	0.6	0.5	0.0	0.0	0.0	0.0	0.0	0.0	0.0
Estudios para los Proyectos de Cooperación Financiera No-Reembolsable	0.0	0.0	0.0	0.0	0.0	0.0	0.0	0.0	0.0	0.0	0.0
Fortalecimiento de la Educación Básica y Permanente de Enfermería en Nicaragua	0.1	0.0	0.0	0.0	0.0	0.0	0.0	0.0	0.0	0.0	0.0
Fortalecimiento de la Red de Seguridad Ciudadana para la Adolescencia y sus Familias	0.0	0.0	0.0	0.0	0.0	0.0	0.0	0.0	0.0	0.0	0.0
Mejoramiento de la Calidad de la Enseñanza en Matemática en la Educación Primaria- PROMECM, F-II	0.0	0.2	0.2	0.1	0.0	0.0	0.0	0.0	0.0	0.0	0.0
Mejoramiento Productividad Ganadera para Productores Pequeña y Mediana Escala- PROGANIC	0.3	0.0	0.0	0.0	0.0	0.0	0.0	0.0	0.0	0.0	0.0
Mejoramiento Nivel Vida a través del fortalecimiento productivo agropecuaria de Puerto Cabezas	0.0	0.3	0.0	0.0	0.0	0.0	0.0	0.0	0.0	0.0	0.0
Programa de Participación Ciudadanas Japonesas, Programas de Seguimientos, etc. (Asesores)	0.0	0.0	0.0	0.0	0.0	0.0	0.0	0.0	0.0	0.0	0.0
Programa de Estabilización Económica Fase XII	0.0	0.0	0.0	0.0	0.0	0.0	0.0	0.0	0.0	0.0	0.0
Cooperación técnica: Programa de Voluntarios (Jóvenes y Senior) 2015 - 2017 - 2018 -2022	0.0	1.6	1.7	1.4	0.0	1.4	1.6	0.3	0.1	0.0	0.0
Proyecto Comunitario 2005-2009	0.0	0.0	0.0	0.0	0.0	0.0	0.0	0.0	0.0	0.0	0.0
Proyecto de Manejo Forestal Participativo	0.0	0.0	0.0	0.0	0.0	0.0	0.0	0.0	0.0	0.0	0.0
Proyecto Mejoramiento de Equipos de Judo de la Federación Nicaragüense de Judo	0.0	0.0	0.0	0.0	0.0	0.0	0.0	0.0	0.0	0.0	0.0
Proyecto Mejoramiento de Equipos de Iluminación e Instrumentos Musicales en Teatro Rubén Darío	1.0	0.0	0.0	0.0	0.0	0.0	0.0	0.0	0.0	0.0	0.0
Proyecto para Fortalecimiento de Salud Reproductiva para Adolescentes	0.0	0.0	0.0	0.0	0.0	0.0	0.0	0.0	0.0	0.0	0.0
Proyecto Regional Prevención Desastres BOSAI. Guatemala, El Salvador, Honduras, Nicaragua	0.0	0.0	0.0	0.0	0.0	0.0	0.0	0.0	0.0	0.0	0.0
Reconstrucción de Puentes en la carretera Managua - Rama	9.9	2.7	0.0	0.0	0.0	0.0	0.0	0.0	0.0	0.0	0.0
Proyecto de Introducción Energía Limpia por Sistema de Generación Eléctrica Solar	6.0	0.0	0.0	0.0	0.0	0.0	0.0	0.0	0.0	0.0	0.0
Reconstrucción de los puentes Las Limas, Oconqua, Quinama y Muham	0.0	0.0	0.0	0.0	0.0	0.0	0.0	0.0	0.0	0.0	0.0
Rehabilitación de Infraestructura Escolar en los Departamentos de Rivas, Boaco y Chontales	0.0	0.0	0.0	0.0	0.0	0.0	0.0	0.0	0.0	0.0	0.0
Rehabilitación de Instalaciones Escolares Educación Básica y Media en Managua III Etapa	0.0	0.0	0.0	0.0	0.0	0.0	0.0	0.0	0.0	0.0	0.0
Estudio de seguimiento para proyecto mejoramiento del sistema de agua potable en Managua Fase II	0.0	0.0	0.0	0.0	0.0	0.2	0.7	1.0	0.0	0.0	0.0
(Follow Up)											
Estudio para la recolección de datos sobre infraestructura de alta calidad	0.0	0.0	0.0	0.0	0.0	0.2	0.0	0.0	0.0	0.0	0.0
Construcción de escuela en Quilalí APC	0.0	0.0	0.0	0.0	0.0	0.0	0.1	0.0	0.0	0.0	0.0
Reemplazo de escuela de Jalapa APC	0.0	0.0	0.0	0.0	0.0	0.0	0.1	0.0	0.0	0.0	0.0
Electrificación sostenible y energía renovable (PNESER)	0.0	0.0	0.0	0.0	0.0	0.0	0.3	0.0	0.0	0.0	0.0
Rehabilitación de centros de enseñanzas en los departamentos de Madriz y Nueva Segovia -Japón fase VI	0.0	0.0	0.0	0.0	0.0	0.0	6.4	3.5	0.0	0.0	0.0
Curso especialización en sistemas de análisis de la demanda de transporte Jica-Strada	0.0	0.0	0.0	0.0	0.0	0.0	0.0	0.1	0.0	0.0	0.2
Estudio de factibilidad para valor agregado y desarrollo de la cadena de valor del cacao Nicaragua	0.0	0.0	0.0	0.0	0.0	0.0	0.0	0.3	0.0	0.0	0.0
Rehabilitación del sistema de tratamiento de aguas residuales del Hospital general en Boaco	0.0	0.0	0.0	0.0	0.0	0.0	0.0	0.0	0.2	0.0	0.0
Cooperación Técnica: Asesor de desarrollo agrícola (Análisis Económico)	0.0	0.0	0.0	0.0	0.0	0.0	0.0	0.0	0.2	0.2	0.0

Cuadro 9

Sector público: Donaciones por proyecto^{p/}*(millones de dólares)*

	2012	2013	2014	2015	2016	2017	2018	2019	2020	2021	2022
Fortalecimiento y desarrollo del modelo policial comunitario proactivo a través de capacidades técnicas de la Policía Nacional	0.0	0.0	0.9	0.5	0.2	0.0	0.0	0.0	0.0	0.0	0.0
Proyecto promoción y defensa derechos humanos de personas lésbico, gay, bisexual y transexuales	0.0	0.0	0.1	0.0	0.0	0.0	0.0	0.0	0.0	0.0	0.0
Programa Sectorial de Desarrollo Rural Productivo Sostenible (PRORURAL) 2007-2009	0.0	0.0	0.0	0.0	0.0	0.0	0.0	0.0	0.0	0.0	0.0
Palestina	0.0	0.0	0.0	0.0	0.0	0.0	0.0	0.0	0.0	0.0	0.0
Ayuda de emergencia 2011	0.0	0.0	0.0	0.0	0.0	0.0	0.0	0.0	0.0	0.0	0.0
Qatar	0.0	0.0	0.0	0.0	0.0	0.0	0.0	0.0	0.1	0.0	0.0
Donación para la compra de insumos médicos para enfrentar el Covid-19	0.0	0.0	0.0	0.0	0.0	0.0	0.0	0.0	0.1	0.0	0.0
Suecia	0.0	0.0	0.0	0.0	0.0	0.0	0.0	0.0	0.0	0.0	0.0
Administración Económica PSTAC 3877-Ni	0.0	0.0	0.0	0.0	0.0	0.0	0.0	0.0	0.0	0.0	0.0
Apoyo al desarrollo de una Agenda Nacional de Investigación (CONICYT)	0.0	0.0	0.0	0.0	0.0	0.0	0.0	0.0	0.0	0.0	0.0
Apoyo desarrollo Agenda Nacional Investigación Ene2007-Jun2008 Ext. 30 Jun 2009 (CONICYT)	0.0	0.0	0.0	0.0	0.0	0.0	0.0	0.0	0.0	0.0	0.0
Apoyo Plan Quinquenal de Salud 2005-2009 a través del Fondo Nicaragua para la Salud (FONSALUD)	0.0	0.0	0.0	0.0	0.0	0.0	0.0	0.0	0.0	0.0	0.0
Apoyo al Presupuesto General de la República 2005-2006	0.0	0.0	0.0	0.0	0.0	0.0	0.0	0.0	0.0	0.0	0.0
Apoyo al Programa de Fortalecimiento y Reestructuración de la Policía Nacional de Nicaragua	0.0	0.0	0.0	0.0	0.0	0.0	0.0	0.0	0.0	0.0	0.0
Apoyo para la operación de recompra de la deuda externa comercial	0.0	0.0	0.0	0.0	0.0	0.0	0.0	0.0	0.0	0.0	0.0
Cooperación para Investigación Universitaria	0.0	0.0	0.0	0.0	0.0	0.0	0.0	0.0	0.0	0.0	0.0
FONDEAGRO fase II-III- (2004-2009)	0.0	0.0	0.0	0.0	0.0	0.0	0.0	0.0	0.0	0.0	0.0
Fortalecimiento Institucional Gestión Ministerio Público, Atención Víctimas Conflictos Penales	0.0	0.0	0.0	0.0	0.0	0.0	0.0	0.0	0.0	0.0	0.0
Programa Apoyo a la Consolidación de un Servicio de Facilitadores Judiciales	0.0	0.0	0.0	0.0	0.0	0.0	0.0	0.0	0.0	0.0	0.0
Programa Apoyo al Régimen Autónomo Costa Atlántica (PROCARIBE)	0.0	0.0	0.0	0.0	0.0	0.0	0.0	0.0	0.0	0.0	0.0
Programa Sectorial de Desarrollo Rural Productivo Sostenible (PRORURAL) 2007-2009	0.0	0.0	0.0	0.0	0.0	0.0	0.0	0.0	0.0	0.0	0.0
Proyecto de Formación de Enfermeras Obstetras 2004-2009	0.0	0.0	0.0	0.0	0.0	0.0	0.0	0.0	0.0	0.0	0.0
Suiza	21.8	14.8	16.5	8.3	13.5	11.0	2.8	5.5	5.5	4.6	3.1
Apoyo a la Estrategia de Gobernabilidad y Anticorrupción Fase II 2005-2008 Ext. dic.09	0.1	0.0	0.0	0.0	0.0	0.0	0.0	0.0	0.0	0.0	0.0
Apoyo fortalecimiento capacidades para elaborar marco de gastos de mediano plazo en Nicaragua	0.5	0.0	0.0	0.0	0.0	0.0	0.0	0.0	0.0	0.0	0.0
Apoyo al proceso de transmisión de Gobiernos locales	1.7	0.0	0.0	0.0	0.0	0.0	0.0	0.0	0.0	0.0	0.0
Apoyo Presupuestario para el período 2005-2008	0.4	0.0	0.0	0.0	0.0	0.0	0.0	0.0	0.0	0.0	0.0
Apoyo a la Oficina de Estudios Económicos de MHCP (OEE-MHCP)	0.3	0.2	0.2	0.0	0.0	0.0	0.0	0.0	0.0	0.0	0.0
Fortalecimiento competencia Social y Empoderamiento para mejorar, detener y controlar la tuberculosis	0.0	0.1	0.0	0.0	0.0	0.0	0.0	0.0	0.0	0.0	0.0
Desarrollo de la Hidroelectricidad a Pequeña Escala para usos Productivos en Zonas fuera de Red	3.5	1.9	0.8	0.2	0.0	0.0	0.0	0.0	0.0	0.0	0.0
Proyecto Ampliación Cobertura Agua y Saneamiento Rural RAAN, Matagalpa, Jinotega y Las Segovias (AGUASAN)	8.2	4.8	5.3	1.5	1.4	0.0	0.0	0.0	0.0	0.0	0.0
Programa Fomento de Servicios Financieros para la Pequeña Empresa y Pequeño Productor de Nicaragua	0.4	0.0	0.0	0.0	0.0	0.0	0.0	0.0	0.0	0.0	0.0
Programa Prevención Desastres Naturales (PREVAC) - COSUDE - (2005-2009)	0.2	0.0	0.0	0.0	0.0	0.0	0.0	0.0	0.0	0.0	0.0
Construcción nueva carretera (COSUDE)	0.0	0.0	0.0	0.0	0.0	0.0	0.0	0.0	0.0	0.0	0.0
Programa Manejo Integrado de Plagas para Pequeños Productores de Granos Básicos de Nicaragua	0.0	0.0	0.0	0.0	0.0	0.0	0.0	0.0	0.0	0.0	0.0
Programa Mejoramiento de las Competencias para la Empleabilidad de Jóvenes en Nicaragua Fase 4	0.2	1.4	1.6	0.0	0.0	0.0	0.0	0.0	1.3	0.8	0.5
Programa Pyme Rural	1.1	0.9	0.8	0.0	0.0	0.0	0.0	0.0	0.0	0.0	0.0
Programa Reforzando Oportunidades Mercado Productos Orgánicos y Comercio Equitativo	0.1	0.0	0.0	0.0	0.0	0.0	0.0	0.0	0.0	0.0	0.0
Programa Regional de Promoción Empresarial II y III Fase	0.0	0.0	0.0	0.0	0.0	0.0	0.0	0.0	0.0	0.0	0.0
Programa Sectorial de Desarrollo Rural Productivo Sostenible (PRORURAL) 2007-2015	2.3	2.1	2.3	0.0	0.0	0.0	0.0	0.0	0.0	0.0	0.0
Programa emprendimiento familiares en diez municipios de la Segovias (PRODET) 2016-2020	0.0	0.0	0.0	0.0	0.8	1.0	0.0	0.1	1.0	1.4	0.9
Proyecto Equipamiento y desarrollo de capacidades para funcionamiento del laboratorio de suelos del Instituto Nicaragüense de tecnología agropecuaria (INTA) en centro de desarrollo tecnológico de Posoltega	0.0	0.0	0.0	0.0	0.4	0.0	0.0	0.0	0.0	0.0	0.0
Innovación y difusión de tecnología de adaptación de la agricultura al cambio climático en el corredor seco de Nicaragua (AGRIADAPTA)	0.0	0.0	0.0	0.0	1.5	2.2	0.1	1.5	0.0	0.9	0.4
Proyecto Asistencia técnica para el fortalecimiento de las finanzas climáticas y gestión de riesgo 2016-	0.0	0.0	0.0	0.0	0.1	0.0	0.0	0.0	0.0	0.0	0.0
Contribución adicional al programa ambiental de gestión de riesgos de desastres y cambios climáticos	0.0	0.0	0.0	0.0	0.9	0.0	0.0	0.0	0.0	0.0	0.0
Capacitación y asistencia técnica para certificación del cumplimiento de las nuevas NTCI en 23 municipalidades beneficiadas con el proyecto APIM	0.0	0.0	0.0	0.0	0.0	0.0	0.0	0.0	0.0	0.0	0.0
Auditorías externas gubernamentales financieras y de cumplimiento a 20 municipalidades beneficiarias con fondos del proyecto APIM	0.0	0.0	0.0	0.0	0.1	0.0	0.0	0.0	0.0	0.0	0.0
Fortalecimiento institucional Ministerio de Hacienda y crédito Público (MHCP) en marco del proyecto APIM	0.0	0.0	0.0	0.0	0.3	0.0	0.0	0.0	0.0	0.0	0.0
Tercera Fase del Programa de Gobernabilidad Local (julio 2005-diciembre 2008) IV Fase 2010-2012	2.6	0.0	0.0	0.0	0.0	0.0	0.0	0.0	0.0	0.0	0.0
Creación de capacidades exportadoras en PYME, fortalecimiento sistema nacional de calidad PRO -	0.0	0.4	0.0	0.0	0.0	0.0	0.0	0.0	0.0	0.0	0.0
Programa de manejo integrado de plagas pequeños productores granos básicos en América Central (PROMIPAC) Fase 2009 - 2012	0.3	0.1	0.0	0.0	0.0	0.0	0.0	0.0	0.0	0.0	0.0
Programa COMPAL II	0.0	0.0	0.0	0.0	0.0	0.0	0.0	0.0	0.0	0.0	0.0
I- Fase proyecto de apoyo directo para inversiones municipales APIM-COSUDE	0.0	1.9	3.8	2.2	2.9	2.8	0.3	1.1	0.0	0.0	0.0
Programa gestión comunitaria de la cuenca del Río Dipilto Fase II	0.0	0.0	0.0	0.0	1.6	1.5	0.5	1.2	1.3	0.5	0.8

Cuadro 9

Sector público: Donaciones por proyecto^{p/}*(millones de dólares)*

	2012	2013	2014	2015	2016	2017	2018	2019	2020	2021	2022
Desarrollo capacidades del INETER para alerta temprana por terremoto en Nicaragua Y Centroamérica 2016-2017	0.0	0.0	0.0	0.0	0.0	0.0	0.0	0.0	0.0	0.0	0.0
Mejora al clima de inversiones con enfoque PRO pobres	0.0	0.0	0.0	0.0	0.1	0.0	0.0	0.0	0.0	0.0	0.0
Fortalecimiento de capacidades técnicas del SINAPRE para reducción de riesgos de desastres en el país	0.0	0.0	0.4	0.2	0.2	0.0	0.0	0.0	0.0	0.0	0.0
Proyecto de apoyo al fortalecimiento de capacidades para elaborar marco presupuestario mediano plazo F-III 2013-2015	0.0	0.0	0.8	0.0	0.0	0.0	0.0	0.0	0.0	0.0	0.0
Programa mejoramiento capacidades organizativas y productivas de productores de cacao en triangulo minero	0.0	0.0	0.0	1.5	1.7	0.4	1.0	0.8	1.9	1.0	0.6
Programa Fortalecimiento del INATEC para desarrollo competencia para empleabilidad jóvenes de regiones norte, sur y occidente de Nicaragua	0.0	0.0	0.0	2.2	1.0	0.1	0.0	0.0	0.0	0.0	0.0
Fortalecimiento del sistema Nicaragüense de Investigación e innovación agropecuaria	0.0	0.0	0.0	0.4	0.5	0.1	0.0	0.0	0.0	0.0	0.0
Programa Fortalecimiento profesional para la empleabilidad de jóvenes en Nicaragua Fase III	0.0	0.0	0.0	0.0	0.0	1.8	1.0	0.8	0.0	0.0	0.0
Proyecto Fortalecimiento sistema Nacional de Inversiones públicas integración de instrumentos de evaluación y reducción de riesgo a desastres, adaptación al cambio climático en ciclo de proyectos de inversión pública.	0.0	0.0	0.0	0.1	0.2	0.0	0.0	0.0	0.0	0.0	0.0
Adquisición de equipos para mantenimiento de sistemas de alcantarillado en municipios la Dalia y eL Cuá	0.0	0.0	0.0	0.0	0.0	0.0	0.0	0.0	0.0	0.0	0.0
Segunda etapa de alcantarillado sanitario en la Dalia	0.0	0.0	0.0	0.0	0.0	1.0	0.0	0.1	0.0	0.0	0.0
Programa Fortalecimiento buena gestión pública -2012-14	0.0	1.0	0.6	0.0	0.0	0.0	0.0	0.0	0.0	0.0	0.0
Venezuela	0.0	0.0	0.0	0.0	0.0	0.0	0.0	0.0	0.0	0.0	0.0
Ayuda por efecto del Huracán Félix	0.0	0.0	0.0	0.0	0.0	0.0	0.0	0.0	0.0	0.0	0.0
Gasto Corriente Bienes y Servicios para Mantenimiento Red Agua Potable y Alcantarillado Sanitario	0.0	0.0	0.0	0.0	0.0	0.0	0.0	0.0	0.0	0.0	0.0
Proyectos de HIDROGESA	0.0	0.0	0.0	0.0	0.0	0.0	0.0	0.0	0.0	0.0	0.0
Multilaterales	85.1	99.8	92.5	84.2	134.4	104.6	55.7	56.1	61.8	52.5	58.0
Asociación Internacional de Fomento (AIF/BM)	35.2	31.4	28.8	20.9	64.4	48.9	20.9	26.3	5.1	2.2	5.6
Apoyo para la operación de recompra de la deuda externa comercial	0.0	0.0	0.0	0.0	0.0	0.0	0.0	0.0	0.0	0.0	0.0
Dispensa en el pago del servicio de la deuda externa (waiver)	0.4	0.4	0.4	0.4	0.3	0.5	0.9	1.1	0.8	0.0	0.0
Electrificación Rural en Zonas Aisladas del Sistema Interconectado Nacional (PERZA) 3760	0.0	0.0	0.0	0.0	0.0	0.0	0.0	0.0	0.0	0.0	0.0
Proyecto de sostenibilidad del sector de agua y saneamiento rural	0.0	0.0	0.0	0.0	0.3	1.6	3.9	4.8	0.0	0.0	0.0
Proyecto para el fortalecimiento del sistema de salud pública en Nicaragua	0.0	0.0	0.0	0.0	10.2	25.2	6.9	9.2	3.8	0.0	0.0
Apoyo para incremento de productividad, seguridad alimentaria y nutricional en Costa Caribe Nicaragua (GAFSP)	0.0	0.0	0.0	0.0	3.7	11.3	6.3	8.6	0.0	0.0	0.0
Fortalecimiento Vigilancia y Evaluación para emergencia Epidemiológicas (GRF 3094-NI)	0.0	0.0	0.0	0.0	0.0	0.0	0.0	0.0	0.0	0.0	0.0
Fortalecimiento de los servicios de educación primaria en Nicaragua EFA-FEI (Nº TF-057311)	0.0	0.0	0.0	0.0	0.0	0.0	0.0	0.0	0.0	0.0	0.0
Financiamiento adicional IV- Programa de rehabilitación y mantenimiento de carreteras 4736-NI	13.8	4.6	1.7	0.0	0.0	0.0	0.0	0.0	0.0	0.0	0.0
Proyecto Mejora de la Salud Familiar y Comunitaria (H-6220-NI)	2.3	2.7	0.0	1.2	0.0	0.0	0.0	0.0	0.0	0.0	0.0
Programa Corazón-MARENA	1.4	0.0	0.0	0.0	0.0	0.0	0.0	0.0	0.0	0.0	0.0
Programa de Emergencia Alimentaria	0.0	0.0	0.0	0.0	0.0	0.0	0.0	0.0	0.0	0.0	0.0
Proyecto de Agua y Saneamiento para la Región de Managua (PRASMA) 4527-NI	6.3	4.2	3.3	0.0	0.0	0.0	0.0	0.0	0.0	0.0	0.0
Financiamiento adicional al Proyecto de Abastecimiento de Agua y Saneamiento en las zonas rurales de	0.0	0.0	2.5	0.0	0.0	0.0	0.0	0.0	0.0	0.0	0.0
Proyecto de Agua y Saneamiento (Rural) 4471-0-NI. 4070-0-NI	5.3	3.2	2.7	0.0	0.0	0.0	0.0	0.0	0.0	0.0	0.0
Proyecto Fortalecimiento de los Sistemas de Salud y Respuestas a Emergencias Epidemiológicas,	0.1	0.0	0.0	0.0	0.0	0.0	0.0	0.0	0.0	0.0	0.0
Proyecto Modernización del MIFIC	0.0	0.0	0.0	0.0	0.0	0.0	0.0	0.0	0.0	0.0	0.0
Segundo Proyecto de Tecnología Agrícola Ampliación Planta II MAGFOR 4127-NI	0.4	2.6	5.6	0.0	0.0	0.0	0.0	0.0	0.0	0.0	0.0
Asociación servicios de bosques de carbón (TF-99264-PR-FCPF) Reducciones de emisiones deforestación (REDD)	0.1	0.1	0.0	0.0	0.0	0.0	0.0	0.0	0.0	0.0	0.0
Proyecto Apoyo preparación de estrategia para reducción de emisiones por deforestación y degradación forestal (ENDE-REDD)	0.0	0.0	0.6	0.2	1.0	1.4	1.2	2.5	0.5	0.0	0.0
Fortalecimiento del sistema de estadísticas vitales en Nicaragua (TF-097259)	0.3	0.0	0.0	0.0	0.0	0.0	0.0	0.0	0.0	0.0	0.0
Proyecto de Adaptación al cambio climático en el Sector de abastecimiento de Agua Potable (PACCAS)	0.0	1.0	0.4	0.3	0.6	1.6	1.4	0.0	0.0	0.0	0.0
Proyecto Protección Social No.4862-NI y ATN-GRANT No. TF010216 MIFAMILIA	1.8	0.9	0.0	0.0	0.0	0.0	0.0	0.0	0.0	0.0	0.0
Proyecto de apoyo a la estrategia del sector educativo en Nicaragua AGE/MINED	0.0	0.8	2.0	4.2	18.7	0.0	0.0	0.0	0.0	0.0	0.0
Financiamiento adicional al proyecto de recuperación de emergencia del huracán Felix H817_GRAAN	0.0	0.5	0.0	0.0	0.0	0.0	0.0	0.0	0.0	0.0	0.0
Proyecto de gestión de las finanzas públicas de Nicaragua (PMSAF-TF14059-MHCP)	0.0	0.3	0.8	0.0	0.0	0.0	0.0	0.0	0.0	0.0	0.0
Programa de seguridad alimentaria en la Costa Caribe (GAFSP)	0.0	0.0	0.0	2.5	0.0	0.0	0.0	0.0	0.0	0.0	0.0
Fortalecimiento de la capacidad institucional de la GRAAN	0.0	0.1	0.0	0.1	0.4	0.0	0.0	0.0	0.0	0.0	0.0
Proyecto mejoramiento de la Infraestructura de caminos rurales	0.0	0.0	0.0	5.5	0.0	0.0	0.0	0.0	0.0	0.0	0.0
Proyecto de Mejoramiento de Infraestructura Vial Rural (H9830)	0.0	0.0	0.0	0.5	0.0	0.0	0.0	0.0	0.0	0.0	0.0
Proyecto de Mejoramiento de Infraestructura Vial Rural (5533 - Préstamo) - H9830 MTI	0.0	0.0	0.0	0.0	23.6	0.0	0.0	0.0	0.0	0.0	0.0
Proyecto de Mejoramiento de Infraestructura Vial Rural (5533 - Préstamo) - H9830 MTI	0.0	0.0	0.0	0.0	0.0	7.2	0.0	0.0	0.0	0.0	0.0
Proyecto de Mejora de la calidad y eficiencia de la auditoría del sector público	0.0	0.0	0.0	0.0	0.0	0.1	0.3	0.1	0.0	0.0	0.0
Preparación proyecto de gestión de paisajes resiliente	0.0	0.0	0.0	0.0	0.0	0.0	0.1	0.1	0.0	0.0	0.0
Proyecto de Respuesta al Sector Educativo ante el COVID-19 #B4486	0.0	0.0	0.0	0.0	0.0	0.0	0.0	0.0	0.0	0.6	0.0
Financiamiento Adicional de la Alianza para la Calidad Educativa #B5528	0.0	0.0	0.0	0.0	0.0	0.0	0.0	0.0	0.0	1.6	0.0

Sector público: Donaciones por proyecto^{p/}*(millones de dólares)*

	2012	2013	2014	2015	2016	2017	2018	2019	2020	2021	2022
MHCP-RE/BCIE-DON-DI-154-2009-2023, sustitución del Hospital Dávila Bolaño	1.4	0.9	0.7	0.5	0.2	0.0	0.0	0.0	0.0	0.0	0.0
Implementación de acciones de asistencia sanitaria para el control del brote epidémico del dengue	0.0	0.3	0.0	0.0	0.0	0.0	0.0	0.0	0.0	0.0	0.0
Superintendencia de Bancos y otras Instituciones financieras	0.0	0.2	0.0	0.0	0.0	0.0	0.0	0.0	0.0	0.0	0.0
Proyecto construcción y equipamiento del hospital departamental de Chinandega	0.0	0.0	0.0	0.0	0.0	0.0	0.2	0.0	0.0	0.0	0.0
Pro-Témpore del Sistema de la Integración Centroamericana (SICA) 2012 DI-112/2012	0.1	0.0	0.0	0.0	0.0	0.0	0.0	0.0	0.0	0.0	0.0
Conferencia de las Naciones Unidas sobre Comercio y Desarrollo (UNCTAD)	0.0	0.0	0.0	0.0	0.0	0.0	0.0	0.0	0.0	0.0	0.0
Programa de fortalecimiento de Instituciones y Capacidades Competencia y Protección Consumidor	0.0	0.0	0.0	0.0	0.0	0.0	0.0	0.0	0.0	0.0	0.0
Fondo Internacional de Desarrollo Agrícola (FIDA)	1.7	1.5	4.5	1.5	2.6	0.0	0.0	0.0	0.0	0.0	0.0
Apoyo Inserción de Pequeños Productores en Cadenas de Valor y Acceso a Mercado (PROCAVAL)	1.3	1.1	2.4	1.3	1.4	0.0	0.0	0.0	0.0	0.0	0.0
Proyecto de adaptación a cambios en los mercados y efectos del cambio climático (NICADAPTA)	0.0	0.0	1.7	0.0	0.5	0.0	0.0	0.0	0.0	0.0	0.0
Programa de Desarrollo de sistemas Productivo Agrícola Pesquero y forestales, RAAN-RAAS, NICARIBE	0.4	0.4	0.4	0.2	0.7	0.0	0.0	0.0	0.0	0.0	0.0
Fondo Nórdico de Desarrollo (FDN)	0.0	0.0	0.0	0.5	0.7	0.0	0.0	0.0	0.0	0.0	0.0
Desarrollo de capacidad adaptativa para el cambio climático en el sector transporte	0.0	0.0	0.0	0.4	0.2	0.0	0.0	0.0	0.0	0.0	0.0
Programa ambiental de gestión de riesgos PAGRICC (NDF C17)	0.0	0.0	0.0	0.0	0.4	0.0	0.0	0.0	0.0	0.0	0.0
Programa nacional de electrificación sostenible y energías renovables - PNER	0.0	0.0	0.0	0.0	0.1	0.0	0.0	0.0	0.0	0.0	0.0
Programa ambiental de gestión de desastres y cambio climático	0.0	0.0	0.0	0.1	0.0	0.0	0.0	0.0	0.0	0.0	0.0
Fondo de las Naciones Unidas para Actividades de Población (UNFPA)	0.0	0.0	2.2	1.2	0.4	0.2	0.4	0.0	0.1	0.0	0.4
Apoyo a la modernización del INIDE y las instituciones del Sistema Estadístico Nacional (SEN)	0.0	0.0	0.0	0.0	0.0	0.0	0.0	0.0	0.0	0.0	0.0
Apoyo al Plan Quinquenal de Salud 2005-2009. Fondo Nicaragüense para la Salud (FONSALUD)	0.0	0.0	0.0	0.0	0.0	0.0	0.0	0.0	0.0	0.0	0.0
Apoyo al Subprograma de Movilización Sociales y Político	0.0	0.0	0.0	0.0	0.0	0.0	0.0	0.0	0.0	0.0	0.0
Apoyo al Subprograma de SSR y PF	0.0	0.0	0.0	0.0	0.0	0.0	0.0	0.0	0.0	0.0	0.0
Apoyo al Subprograma Estrategias de Población y Desarrollo	0.0	0.0	0.0	0.0	0.0	0.0	0.0	0.0	0.0	0.0	0.0
Aseguramiento de Insumos en Salud Sexual Reproductiva	0.0	0.0	0.0	0.0	0.0	0.0	0.0	0.0	0.0	0.0	0.0
Derechos Sexuales y Reproductivos en búsqueda mejor calidad de vida estudiantes Academia Policía	0.0	0.0	0.0	0.0	0.0	0.0	0.0	0.0	0.0	0.0	0.0
Desarrollo Capacidad Local para Promoción SSR a nivel Comunitario	0.0	0.0	0.0	0.0	0.0	0.0	0.0	0.0	0.0	0.0	0.0
Desarrollo de Capacidades Nacionales y locales, equidad de Género/Programa Conjunto de Género	0.0	0.0	0.0	0.0	0.0	0.0	0.0	0.0	0.0	0.0	0.0
Dinámica de Población y Desarrollo Local en el Distrito III	0.0	0.0	0.0	0.0	0.0	0.0	0.0	0.0	0.0	0.0	0.0
Dinámica demográfica y evidencia	0.0	0.0	0.2	0.1	0.1	0.0	0.0	0.0	0.0	0.0	0.0
Mejoramiento de la salud materna infantil	0.0	0.0	0.8	0.5	0.1	0.0	0.1	0.0	0.0	0.0	0.0
Programa regional	0.0	0.0	0.4	0.0	0.0	0.0	0.0	0.0	0.0	0.0	0.0
Proyecto BA1_prevenición de la violencia contra las mujeres en Centroamérica	0.0	0.0	0.2	0.2	0.0	0.0	0.0	0.0	0.0	0.0	0.0
Violencia basada en género	0.0	0.0	0.1	0.1	0.1	0.0	0.0	0.0	0.0	0.0	0.0
Educación de la Sexualidad y Promoción de la Salud	0.0	0.0	0.1	0.0	0.0	0.0	0.0	0.0	0.0	0.0	0.0
Educación de la Sexualidad	0.0	0.0	0.0	0.1	0.0	0.1	0.0	0.0	0.0	0.0	0.0
Programa de seguridad humana	0.0	0.0	0.0	0.1	0.0	0.0	0.0	0.0	0.0	0.0	0.0
Salud sexual en adolescentes y jóvenes	0.0	0.0	0.0	0.1	0.1	0.0	0.1	0.0	0.0	0.0	0.0
Ejército y Salud Sexual y Reproductiva	0.0	0.0	0.0	0.0	0.0	0.0	0.0	0.0	0.0	0.0	0.0
Fondo para Equidad Derechos Reproductivos y aplicación Normas Violencia Intrafamiliar	0.0	0.0	0.0	0.0	0.0	0.0	0.0	0.0	0.0	0.0	0.0
Fortalecimiento INEC y Apoyo a Preparación VIII Censo Población y IV de Vivienda 2005	0.0	0.0	0.0	0.0	0.0	0.0	0.0	0.0	0.0	0.0	0.0
Fortalecimiento de Capacidades de Procuraduría para la defensa de los derechos humanos	0.0	0.0	0.0	0.0	0.0	0.0	0.0	0.0	0.0	0.0	0.0
Fortalecimiento de la Red Nacional de Casas Maternas	0.0	0.0	0.0	0.0	0.0	0.0	0.0	0.0	0.0	0.0	0.0
Fortalecimiento de las capacidades de las Comisarías de la Mujer y la Niñez	0.0	0.0	0.0	0.0	0.0	0.0	0.0	0.0	0.0	0.0	0.0
Fortalecimiento de los Cuidados Obstétricos de Emergencia. Maternidad Segura. Servicios COEM	0.0	0.0	0.0	0.0	0.0	0.0	0.0	0.0	0.0	0.0	0.0
Fortalecimiento de los servicios SSR	0.0	0.0	0.0	0.0	0.0	0.0	0.0	0.0	0.0	0.0	0.0
Programa Voz Joven	0.0	0.0	0.0	0.0	0.0	0.0	0.0	0.0	0.0	0.0	0.0
Promoción de la Salud Sexual y Reproductiva con énfasis en Adolescentes y Jóvenes	0.0	0.0	0.3	0.0	0.0	0.0	0.0	0.0	0.0	0.0	0.0
Proyecto Sombrilla /UMBRELLA	0.0	0.0	0.0	0.0	0.0	0.0	0.0	0.0	0.0	0.0	0.0
Género y seguridad humana	0.0	0.0	0.0	0.0	0.0	0.0	0.1	0.0	0.0	0.0	0.0
Producto 1: Salud Sexual y Reproductiva	0.0	0.0	0.0	0.0	0.0	0.0	0.0	0.0	0.0	0.0	0.2
Producto 2: Adolescentes y jóvenes	0.0	0.0	0.0	0.0	0.0	0.0	0.0	0.0	0.0	0.0	0.0
Producto 3: Igualdad de Género y Empoderamiento de las Mujeres	0.0	0.0	0.0	0.0	0.0	0.0	0.0	0.0	0.0	0.0	0.2
VIH, Migración y Mujer con enfoque de género e intergeneracional	0.0	0.0	0.0	0.0	0.0	0.0	0.0	0.0	0.0	0.0	0.0
Fondo de las Naciones Unidas para el Desarrollo de Capitalización (UNCDF)	0.0	0.0	0.0	0.0	0.0	0.0	0.0	0.0	0.0	0.0	0.0
Programa "Apoyo Descentralización y Territorialización de los Objetivos del Milenio, PADETOM"	0.0	0.0	0.0	0.0	0.0	0.0	0.0	0.0	0.0	0.0	0.0
Fondo de las Naciones Unidas para la Infancia (UNICEF)	11.2	2.3	2.1	1.1	1.1	1.5	1.6	0.6	0.3	0.9	0.8
Aqua y Ambiente Saludable/Salud y medio ambiente saludable	4.2	0.0	0.0	0.0	0.0	0.0	0.0	0.0	0.0	0.0	0.0
Conocimiento, investigación y abogacía por los niños	1.9	0.0	0.0	0.0	0.0	0.0	0.0	0.0	0.0	0.0	0.0
Desarrollo integral de la primera infancia	0.0	0.0	0.0	0.4	0.4	0.6	0.6	0.0	0.0	0.0	0.0
Educación Básica y Ciudadanía para Todos	1.5	0.5	0.0	0.0	0.0	0.0	0.0	0.0	0.0	0.0	0.0
Educación de calidad e inclusiva	0.0	0.0	0.5	0.3	0.4	0.5	0.7	0.0	0.0	0.0	0.0

Cuadro 9

Sector público: Donaciones por proyecto ^{p/}*(millones de dólares)*

	2012	2013	2014	2015	2016	2017	2018	2019	2020	2021	2022
Proyecto Asistencia de emergencia a las comunidades indígenas de Prinzapolka y Waspán, RAAN afectada por las inundaciones	0.0	0.0	0.2	0.4	0.0	0.0	0.0	0.0	0.0	0.0	0.0
Asistencia Producción Alimentaria y Medios de Vida Agricultores afectados Huracán IDA RAAN	0.0	0.0	0.0	0.0	0.0	0.0	0.0	0.0	0.0	0.0	0.0
Asistencia Fortalecimiento sistema extensión rural Seguridad Alimentario y Nutricional Costa Caribe	0.2	0.1	0.1	0.0	0.0	0.0	0.0	0.0	0.0	0.0	0.0
Asistencia Técnica para la Implementación de la Estrategia para el Desarrollo de Pesca Artesanal	0.1	0.3	0.0	0.0	0.0	0.0	0.0	0.0	0.0	0.0	0.0
Asistencia Elaboración Marco Estratégico Nacional Biotecnología Agropecuaria	0.0	0.0	0.0	0.0	0.0	0.0	0.0	0.0	0.0	0.0	0.0
Rehabilitación del Sector Forestal y de Pesca Artesanal de la RAAN Afectados por el Huracán Félix	0.0	0.0	0.0	0.0	0.0	0.0	0.0	0.0	0.0	0.0	0.0
Asistencia Técnica Fortalecimiento Metodológico del Inventario Nacional Forestal IV (CENAGRO)	0.2	0.2	0.0	0.0	0.0	0.0	0.0	0.0	0.0	0.0	0.0
Avanzando Implementación Instrumento para reducir Deforestación y Degradación Forestal	0.2	0.0	0.0	0.0	0.0	0.0	0.0	0.0	0.0	0.0	0.0
Bosques y Biodiversidad Agrícola para apoyar la Seguridad Alimentaria	0.0	0.0	0.0	0.0	0.0	0.0	0.0	0.0	0.0	0.0	0.0
Construcción Ronda Corta Fuego en Bosques Latifoliados afectados por el Huracán Félix	0.0	0.0	0.0	0.0	0.0	0.0	0.0	0.0	0.0	0.0	0.0
Fortalecimiento seguridad alimentaria rubro alimenticio de la papa y del maíz	1.1	1.4	0.5	0.0	0.0	0.0	0.0	0.0	0.0	0.0	0.0
Implementación agricultura urbana y peri-urbana Ciudad Sandino y Barrio Los Laureles	0.2	0.0	0.0	0.0	0.0	0.0	0.0	0.0	0.0	0.0	0.0
Inventario Nacional Forestal	0.0	0.0	0.0	0.0	0.0	0.0	0.0	0.0	0.0	0.0	0.0
Manejo pos cosecha de granos básicos de la RAAN, afectadas por el Huracán Félix	0.0	0.0	0.0	0.0	0.0	0.0	0.0	0.0	0.0	0.0	0.0
Mejora Seguridad Alimentaria Nutricional Comunidades indígenas San Carlos y Wiwinak de Waspán	0.0	0.0	0.0	0.0	0.0	0.0	0.0	0.0	0.0	0.0	0.0
Unidad de apoyo a la seguridad alimentaria y nutricional	0.0	0.4	0.1	0.0	0.0	0.0	0.0	0.0	0.0	0.0	0.0
Mejora de seguridad alimentaria mediante Fortalecimiento de Agrocadenas Seleccionadas de Enfoque, Salvador, Guatemala, Honduras y Nicaragua.	0.1	1.0	0.5	0.0	0.0	0.0	0.0	0.0	0.0	0.0	0.0
Modelo de Atención Productiva al Sector de Pequeños Productores Fase Piloto del Programa PESA	0.0	0.0	0.0	0.0	0.0	0.0	0.0	0.0	0.0	0.0	0.0
Proyectos del Fondo Especial Tele Food.	0.0	0.0	0.0	0.0	0.0	0.0	0.0	0.0	0.0	0.0	0.0
Reforzamiento Políticas Producción de Semillas granos básicos, apoyo agricultura para Seguridad	0.5	0.6	0.0	0.0	0.0	0.0	0.0	0.0	0.0	0.0	0.0
Fortalecimiento modelo floristería comunitaria y sistema de Vigilancia y alerta temprana de plagas y enfermedad forestales priorizando la prevención, monitoreo y control del gorgojo descortezador del pino en zonas forestales de alta vulnerabilidad.	0.0	0.0	0.0	0.0	0.0	0.0	0.0	0.0	0.0	0.0	0.0
Fortalecimiento de capacidades técnicas al sistema nacional de producción, consumo y comercio	0.0	0.0	0.0	0.0	0.3	0.1	0.0	0.0	0.0	0.0	0.0
Políticas fortalecidas para la gestión del riesgo y adaptación al cambio climático	0.0	0.0	0.0	0.0	0.0	0.4	0.0	0.0	0.0	0.0	0.0
Fortalecimiento de capacidades técnicas para la implementación de políticas públicas para la economía familiar agropecuaria	0.0	0.0	0.0	0.0	0.1	0.0	0.0	0.0	0.0	0.0	0.0
Acompañamiento técnico a los procesos de mejoramiento tecnológico de la pesca de langostas en la región autónoma del Caribe Norte de Nicaragua	0.0	0.0	0.0	0.0	0.0	0.0	0.0	0.0	0.0	0.0	0.0
Bosques y fincas	0.0	0.0	0.0	0.0	0.1	0.0	0.0	0.0	0.0	0.0	0.0
Preparación de reporte de estado del mundo de biodiversidad de la alimentación y la agricultura	0.0	0.0	0.0	0.0	0.0	0.0	0.0	0.0	0.0	0.0	0.0
Fortalecimiento de los sistemas de extensión rural para la agricultura familiar	0.0	0.0	0.0	0.0	0.0	0.0	0.0	0.0	0.0	0.0	0.0
Restablecimiento Seguridad Alimentaria Familias Rurales Afectadas por Sequía Corredor Seco	0.4	0.0	0.0	0.0	0.0	0.0	0.0	0.0	0.0	0.0	0.0
Salubridad y vitalidad de los bosques de pino afectados por incendios forestales en Nueva Segovia	0.0	0.0	0.0	0.0	0.0	0.0	0.0	0.0	0.0	0.0	0.0
Proyecto de Implementación de compras públicas a la agricultura campesina, programa de alimentación escolar Nicaragua, Honduras y Paragvay	0.0	0.0	0.1	0.0	0.0	0.0	0.0	0.0	0.0	0.0	0.0
Proyecto apoyo al análisis y propuestas sobre el modelo futuro de la caficultura en Nicaragua	0.0	0.0	0.0	0.0	0.0	0.0	0.0	0.0	0.0	0.0	0.0
Apoyo a las estrategias nacionales y subregionales de seguridad alimentaria y nutricional (SAN) y de superación de la pobreza en países de América Latina y el Caribe.	0.0	0.0	0.1	0.1	0.0	0.0	0.0	0.0	0.0	0.0	0.0
Fortalecimiento de la seguridad alimentaria mediante la mejora en gestión de agua para la agricultura y mitigación de riesgo agroclimático con El Salvador, Honduras, Nicaragua, República Dominicana y México.	0.0	0.0	0.1	0.0	0.0	0.0	0.0	0.0	0.0	0.0	0.0
Plan de mejora del sistema de información y estadísticas agropecuarias	0.0	0.0	0.0	0.0	0.0	0.0	0.0	0.0	0.0	0.0	0.0
Proyecto de desarrollo de capacidades técnicas en el marco del programa solidario patio saludable	0.0	0.0	0.1	0.0	0.0	0.0	0.0	0.0	0.0	0.0	0.0
Proyecto Reducción inseguridad humana en el alto wangki Bocay, Nicaragua: Una intervención integral multilateral intercultural en seguridad humana.	0.0	0.0	0.2	0.6	0.0	0.0	0.0	0.0	0.0	0.0	0.0
Proyecto de fortalecimiento al programa de alimentación escolar en el ámbito de la iniciativa de América Latina y el Caribe sin hambre 2025 fortalecimiento de la alimentación escolar.	0.0	0.0	0.1	0.2	0.0	0.0	0.0	0.0	0.0	0.0	0.0
Proyecto desarrollo capacidades técnicas para incrementar la cantidad de semillas criollas y acriolladas de agricultura familiar de Nicaragua	0.0	0.0	0.0	0.2	0.2	0.2	0.1	0.1	0.2	0.1	0.3
Acompañamiento técnico a las políticas públicas dirigidas a la erradicación del hambre y la pobreza.	0.0	0.0	0.0	0.3	0.1	0.0	0.0	0.0	0.0	0.0	0.0
Apoyo a la implementación de la ley SSAN para la prevención de la malnutrición a través de alianzas	0.0	0.0	0.0	0.0	0.0	0.0	0.0	0.1	0.0	0.0	0.0
Apoyo al fortalecimiento de capacidades institucionales para la planificación e implementación del V CENAGRO 2018	0.0	0.0	0.0	0.0	0.0	0.0	0.0	0.0	0.0	0.0	0.0
Asistencia para la implementación de la política nacional de mitigación y adaptación al cambio climático en el sector AFOLU	0.0	0.0	0.0	0.0	0.0	0.0	0.0	0.0	0.1	0.0	0.0
Asistencia técnica para incrementar la eficiencia del sistema de vigilancia fitosanitaria de Nicaragua	0.0	0.0	0.0	0.0	0.0	0.0	0.0	0.1	0.0	0.0	0.0
Desarrollo integral de la pesca y acuicultura en Nicaragua	0.0	0.0	0.0	0.0	0.0	0.0	0.0	0.1	0.0	0.0	0.0
Fortalecimiento de capacidades de Nicaragua para responder a los compromisos de Acuerdo de París,	0.0	0.0	0.0	0.0	0.0	0.0	0.0	0.0	0.0	0.0	0.4
Fortalecimiento de capacidades institucionales para promover el desarrollo del emprendimiento y las inversiones rurales eficientes	0.0	0.0	0.0	0.0	0.0	0.0	0.0	0.1	0.0	0.0	0.0
Mecanismo CSS trianquilar programa Mesoamerica sin hambre, Langosta del Caribe Nicaraguense	0.0	0.0	0.0	0.0	0.0	0.0	0.0	0.0	0.0	0.0	0.0
Estructura de diálogo para la gente indígena	0.0	0.0	0.0	0.0	0.0	0.0	0.0	0.1	0.0	0.0	0.0
Cuarta Comunicación Nacional y Primer Informe bienal de actualización a la CMNUCC	0.0	0.0	0.0	0.0	0.0	0.0	0.0	0.0	0.1	0.2	0.1

Cuadro 9

Sector público: Donaciones por proyecto^{p/}*(millones de dólares)*

	2012	2013	2014	2015	2016	2017	2018	2019	2020	2021	2022
Fortalecimiento de las Capacidades de Gestión Institucional de la Secretaría de Relaciones Económicas y MINREX	0.0	0.0	0.1	0.1	0.0	0.0	0.0	0.0	0.0	0.0	0.0
Fortalecimiento, Integración de Esfuerzos para la Sostenibilidad del Sistema Áreas Protegidas Nicaragua	0.3	0.0	0.0	0.0	0.0	0.0	0.0	0.0	0.0	0.0	0.0
Fortalecimiento de la promoción de inversiones y exportaciones en Nicaragua ProNicaragua	0.0	0.0	0.0	0.1	0.0	0.0	0.0	0.0	0.0	0.0	0.0
Manejo Sostenible de la Tierra en Áreas Degradadas Propensas a Sequías en Nicaragua	0.0	0.0	0.0	0.0	0.0	0.0	0.0	0.0	0.0	0.0	0.0
Mejoramiento Habitacional en el Municipio de Ciudad Sandino - Managua	0.0	0.0	0.0	0.0	0.0	0.0	0.0	0.0	0.0	0.0	0.0
Programa de Apoyo al Seguimiento de la ERCERP Fase II	0.0	0.0	0.0	0.0	0.0	0.0	0.0	0.0	0.0	0.0	0.0
Programa de Asentamientos Humanos (PAH)	0.0	0.0	0.0	0.0	0.0	0.0	0.0	0.0	0.0	0.0	0.0
Programa de Capacitación en Autoconstrucción de Viviendas-INATEC	0.0	0.1	0.0	0.0	0.0	0.0	0.0	0.0	0.0	0.0	0.0
Programa de Formación Ocupacional e Inserción laboral	0.0	0.0	0.0	0.0	0.0	0.0	0.0	0.0	0.0	0.0	0.0
Asistencia Preparatoria en diseño estrategia Policía Nacional en regiones autónomas	0.0	0.0	0.0	0.0	0.0	0.0	0.0	0.0	0.0	0.0	0.0
Programa de pequeñas donaciones	0.0	0.0	0.0	0.0	0.0	0.0	0.0	0.0	0.0	0.0	0.0
Programa PANALANKA II, Numada RAAS; Wan Tasbaya RAAN; Demarcación Titulación RAAS y RAAN	0.0	0.0	0.1	0.0	0.0	0.0	0.0	0.0	0.0	0.0	0.0
Programa para la transversalización del Enfoque de Equidad de Género.	0.0	0.0	0.0	0.0	0.0	0.0	0.0	0.0	0.0	0.0	0.0
Programa Regional de Seguridad Alimentaria y Nutricional para Centroamérica	0.0	0.0	0.0	0.0	0.0	0.0	0.0	0.0	0.0	0.0	0.0
Proyecto Centroamericano de Control de Armas Pequeñas. CASAC	0.0	0.0	0.0	0.0	0.0	0.0	0.0	0.0	0.0	0.0	0.0
Respuesta a la Emergencia provocada por el Huracán IDA en las RAAN y RAAS NIC10-73167	0.0	0.0	0.0	0.0	0.0	0.0	0.0	0.0	0.0	0.0	0.0
Respuesta acelerada al VIH/SIDA en Nicaragua	0.0	0.0	0.0	0.0	0.0	0.0	0.0	0.0	0.0	0.0	0.0
Fortalecimiento seguridad ciudadana con medidas, soluciones penales alternativas del sistema judicial	0.1	0.0	0.0	0.0	0.0	0.0	0.0	0.0	0.0	0.0	0.0
Comunicación cambio COMCAM en mi tierra hogar de mis ancestros y mi familia	0.0	0.0	0.1	0.0	0.0	0.0	0.0	0.0	0.0	0.0	0.0
Ampliación y equipamiento de la cobertura rural de la policía nacional de Nicaragua para fortalecimiento de los servicios policiales y seguridad ciudadana.	0.0	0.0	0.1	0.1	0.0	0.0	0.0	0.0	0.0	0.0	0.0
Apoyo control de armas en Nicaragua y prevención violencia armada que afecta a juventud a nivel local en Nicaragua	0.0	0.0	0.0	0.1	0.0	0.0	0.0	0.0	0.0	0.0	0.0
Apoyo al fortalecimiento institucional de la Asamblea Nacional de Nicaragua	0.0	0.0	0.0	0.1	0.0	0.0	0.0	0.0	0.0	0.0	0.0
Institucionalización de procesos y herramientas para la reducción de riesgo desastres en C.A	0.0	0.0	0.0	0.1	0.0	0.0	0.0	0.0	0.0	0.0	0.0
Proyecto desarrollo de actividades habilitantes para preparación de la tercera comunicación Nacional cambio climático	0.0	0.0	0.0	0.2	0.0	0.0	0.0	0.0	0.0	0.0	0.0
Apoyo al proceso de recuperación en los territorios afectados por el terremoto en Nicaragua	0.0	0.0	0.0	0.1	0.0	0.0	0.0	0.0	0.0	0.0	0.0
Desarrollo de capacidades de organizaciones locales para mejorar la participación comunitaria en gestión ambiental.	0.0	0.0	0.0	0.0	0.0	0.0	0.0	0.0	0.0	0.0	0.0
Desarrollo económico Local sostenible en la Costa Caribe de Nicaragua a través del sector turismo	0.0	0.0	0.0	0.2	0.0	0.0	0.0	0.0	0.0	0.0	0.0
Desarrollo humano sostenible en Nicaragua	0.0	0.0	0.9	0.2	0.0	0.0	0.0	0.0	0.0	0.0	0.0
Enfoque territorial Contra cambio climático, medidas de adaptación y reducción de vulnerabilidad en la región de las segovias de Nicaragua	0.0	0.0	0.9	0.0	0.0	0.0	0.0	0.0	0.0	0.0	0.0
Fomento a la inversión extranjera y a las exportaciones agroindustriales a nuevos mercados	0.0	0.0	0.1	0.1	0.0	0.0	0.0	0.0	0.0	0.0	0.0
Fortalecimiento a capacidades analíticas del Gobierno Nicaragua para identificar políticas desarrollo sustentable: análisis del gasto público e instituciones, clima y uso de herramientas de modelación para crecimiento económico Humano. reducción de pobreza y protección del medio ambiente.	0.0	0.0	0.0	0.1	0.0	0.0	0.0	0.0	0.0	0.0	0.0
Gestión integral y sostenible residuos sólidos en la región autónoma del Atlántico Sur (RAAS)	0.0	0.0	0.5	0.1	0.0	0.0	0.0	0.0	0.0	0.0	0.0
Mejoramiento, prevención y acceso a justicia de víctimas de violencia contra mujeres, intrafamiliares y sexuales (VIFS)	0.0	0.0	0.7	0.1	0.0	0.0	0.0	0.0	0.0	0.0	0.0
Prevención de la violencia armada y apoyo al control de armas en Nicaragua	0.0	0.0	0.0	0.0	0.0	0.0	0.0	0.0	0.0	0.0	0.0
Programa conjunto para contribuir cumplimiento de los ODM 4 y 5 (a y b) en dpto. Nueva Segovia, Chontales, Región autónoma Atlántico Sur (RAAS)	0.0	0.0	2.3	0.0	0.0	0.0	0.0	0.0	0.0	0.0	0.0
Programa de apoyo integral para el desarrollo habitat familias en condiciones de pobreza	0.0	0.0	0.1	0.0	0.0	0.0	0.0	0.0	0.0	0.0	0.0
Proyecto reducción de inseguridad humana en el alto wangki Bocay, Nicaragua: una intervención integral, multilateral intercultural en seguridad humana	0.0	0.0	0.3	0.1	0.0	0.0	0.0	0.0	0.0	0.0	0.0
Proyecto para el uso tecnología información y comunicación (TIC) mejora la competitividad y el clima de negocios en Nicaragua (trámites Nicaragua)	0.0	0.0	0.1	0.1	0.0	0.0	0.0	0.0	0.0	0.0	0.0
Pueblos indígenas y afrodescendientes. Fortalecimiento de capacidades y acceso a la justicia	0.0	0.0	0.0	0.0	0.0	0.0	0.0	0.0	0.0	0.0	0.0
Reducción de riesgos y vulnerabilidad ante inundaciones y sequías en la cuenca del rio Estero Real	1.6	0.4	1.7	0.4	0.0	0.0	0.0	0.0	0.0	0.0	0.0
Programa Mundial de Alimentos (PMA)	5.2	2.4	9.4	5.8	7.2	10.8	3.6	8.1	10.5	0.0	10.2
Actividad 2 Inversión en Capital Humano Mediante la Educación (Plan de acción 2008-2013)	3.3	1.3	0.0	0.0	0.0	0.0	0.0	0.0	0.0	0.0	0.0
Inversión en Capital Humano Mediante la Educación (Plan de acción 2013-2022)	0.0	0.7	0.0	0.0	0.0	0.0	2.7	0.0	0.0	0.0	3.3
PP 2013-2018, componente II, respaldo el acceso a la educación	0.0	0.0	4.7	4.4	5.6	8.2	0.0	0.0	0.0	0.0	0.0
Actividad 3, Apoyo a Familias Rurales en Zonas Afectadas por Sequías e Inundaciones	0.9	0.0	0.0	0.0	0.0	0.0	0.0	0.0	0.0	0.0	0.0
Componente 3, Mejorar la resiliencia en hogares y comunidad ante las crisis y cambio climático (2013-2018)	0.0	0.0	0.0	0.0	0.0	0.0	0.0	0.0	0.0	0.0	0.0
Componente 4, mejorar la adherencia a terapia antirretroviral entre personas con VIH y SIDA (2013-2018)	0.0	0.0	0.0	0.0	0.1	0.0	0.0	0.0	0.0	0.0	0.0
Actividad 3. Apoyo a pequeños productores y cooperativas para fortalecer capacidades y conectarlos con el mercado formal.	0.0	0.0	0.3	0.7	0.7	0.8	0.4	2.9	2.5	0.0	2.3
Componente 1, apoyo nutricional a grupos vulnerables (2013-2018)	0.0	0.0	0.0	0.3	0.4	0.0	0.0	0.0	0.0	0.0	0.0
Actividad 4 Escolares Adicionales.	0.0	0.0	0.0	0.0	0.0	0.0	0.0	0.0	0.0	0.0	0.0
Actividad 1 Asistencia a Mujeres Embarazadas, Lactantes, Niños y Niñas Menores de dos años	0.0	0.0	0.0	0.0	0.0	0.0	0.0	4.4	0.0	0.0	0.0

Sector público: Donaciones por proyecto^{p/}*(millones de dólares)*

	2012	2013	2014	2015	2016	2017	2018	2019	2020	2021	2022
IR-EMOP-NIC "Asistencia Alimentaria de Emergencia - Huracán Félix en RAAN-	0.0	0.0	0.0	0.0	0.0	0.0	0.0	0.0	0.0	0.0	0.0
Operación Emergencia "Asistencia Alimentaria a las Víctimas del Huracán Félix en Nicaragua"	0.0	0.0	0.0	0.0	0.0	0.0	0.0	0.0	0.0	0.0	0.0
Programa educativo SINAPRED TV Nicaragua linda y segura	0.0	0.0	0.0	0.0	0.0	0.1	0.0	0.0	0.0	0.0	0.0
Asistencia alimentaria a las familias afectadas por situaciones de emergencia	0.0	0.0	0.0	0.0	0.0	0.0	0.4	0.4	3.0	0.0	4.3
Actividad 5: Inversión en capital humano mediante la educación	0.0	0.0	0.0	0.0	0.0	0.0	0.0	0.2	4.6	0.0	0.0
Actividad 7: Acompañamiento técnico al sistema nacional para la prevención mitigación y atención de desastres en preparación y repuesta de emergencia II Fase	0.0	0.0	0.0	0.0	0.0	0.0	0.1	0.2	0.2	0.0	0.0
Actividad 2: Acompañamiento técnico al sistema nacional para la prevención mitigación y atención de desastres en preparación y repuesta de emergencia II Fase	0.0	0.0	0.0	0.0	0.0	0.0	0.0	0.0	0.0	0.0	0.0
Estrategia a Nivel de País- Brindar Asistencia Técnica al Gobierno en la implementación y designación de intervenciones transformativas de género para promover la Equidad, seguridad alimentaria y nutrición (Actividad 4)	0.0	0.0	0.0	0.0	0.0	0.0	0.0	0.0	0.2	0.0	0.0
Operación prolongada de socorro y recuperación, asistencia a grupos vulnerables afectados por desastres naturales (OPSR) y otras crisis en Guatemala, El Salvador, Honduras y Nicaragua No. 200490.	1.0	0.3	4.4	0.3	0.4	1.7	0.0	0.0	0.0	0.0	0.0
UNOPS	0.1	0.0	0.0	0.0	0.0	0.0	0.0	0.0	0.0	0.0	0.0
Mejoramiento de Gobernabilidad de Recursos Hídricos en la Subcuencas Ochomogo y el Naranjo en Rivas	0.1	0.0	0.0	0.0	0.0	0.0	0.0	0.0	0.0	0.0	0.0
Programa de las Naciones Unidas Para el Medio Ambiente (PNUMA)	0.0	0.0	0.0	0.0	0.0	1.4	0.0	0.0	0.0	0.0	0.0
Proyecto plan de gestión para la eliminación gradual de los hidroclorofluorocarbonos (HCFC), Protocolo	0.0	0.0	0.0	0.0	0.0	0.0	0.0	0.0	0.0	0.0	0.0
Proyecto fortalecimiento institucional para Nicaragua, aplicación del protocolo de Montreal	0.0	0.0	0.0	0.0	0.0	0.0	0.0	0.0	0.0	0.0	0.0
Proyecto de fortalecimiento de capacidades institucionales del MARENA	0.0	0.0	0.0	0.0	0.0	1.4	0.0	0.0	0.0	0.0	0.0
Unión Europea (UE)	10.5	38.6	16.6	38.4	46.9	16.0	16.5	11.3	36.0	37.4	23.8
Programa fortalecimiento de competitividad Micro Pequeña y Mediana Empresa Nicaragua (MIPYME) 2010-2016	0.6	1.2	4.5	4.2	3.3	0.0	0.0	0.0	0.0	0.0	0.0
Programa Nacional de Electrificación Sostenible y Energía Renovable (PNESER)	0.0	0.0	0.0	0.0	0.0	0.0	0.0	0.0	0.0	0.0	0.0
Acondicionamiento de la carretera El Guayacán - Jinotega	0.0	0.0	0.0	0.0	0.0	0.0	0.0	0.0	0.0	0.0	0.0
Apoyo Implementación exportación de productos agro-alimentarios nicaraquenses hacia la UE	0.0	0.0	0.0	0.0	0.0	0.0	0.0	0.0	0.0	0.0	0.0
Apoyo a Poblaciones Urbanas de Estelí, Matacalpa, Jinotega, Ocotal y Somoto-NICARAGUA	0.0	0.0	0.0	0.0	0.0	0.0	0.0	0.0	0.0	0.0	0.0
Apoyo para la Rehabilitación y Reconstrucción en Áreas Afectadas por el Huracán Félix en la RAAN	0.0	0.0	0.0	0.0	0.0	0.0	0.0	0.0	0.0	0.0	0.0
Apoyo a la cadena de valor ganadera en Nicaragua (BOVINOS)	0.0	0.0	0.0	0.0	6.9	0.0	0.0	4.6	4.5	5.2	0.0
Buena Gobernabilidad en Nicaragua	0.2	0.0	0.0	0.0	0.0	0.0	0.0	0.0	0.0	0.0	0.0
Desarrollo de la Costa Pacífica Norte de Nicaragua DECOPANN	0.0	0.0	0.0	0.0	0.0	0.0	0.0	0.0	0.0	0.0	0.0
Desarrollo Rural Local en el Departamento de Rivas	0.0	0.0	0.0	0.0	0.0	0.0	0.0	0.0	0.0	0.0	0.0
Programa de Apoyo a la Mejora del Clima de Negocios e Inversiones en Nicaragua (PRAMECLIN)	0.4	0.5	0.0	0.0	0.0	0.0	0.0	0.0	0.0	0.0	0.0
Programa de Apoyo a las Políticas del Sector Educación en Nicaragua (PAPSE I-II)	0.0	0.0	0.0	0.0	0.0	0.0	0.0	0.0	0.0	0.0	0.0
Programa de Apoyo al Plan Nacional de Desarrollo con enfoque rural (PAPND)	0.0	0.0	0.0	0.0	0.0	0.0	0.0	0.0	0.0	0.0	0.0
Programa de Apoyo Institucional a las Políticas de Desarrollo en Nicaragua (POFI)	0.0	0.4	1.0	0.0	0.0	0.0	0.0	0.0	0.0	0.0	0.0
Programa de fortalecimiento institucional (POFI)	0.0	0.0	0.0	2.0	0.2	0.0	0.0	0.0	0.0	0.0	0.0
Programa de Desarrollo Local y Seguridad Alimentaria	0.0	0.0	0.0	0.0	0.0	0.0	0.0	0.0	0.0	0.0	0.0
Programa Euro-Solar	0.0	0.0	0.0	0.0	0.0	0.0	0.0	0.0	0.0	0.0	0.0
PRRAC - Iniciativas Locales	0.0	0.0	0.0	0.0	0.0	0.0	0.0	0.0	0.0	0.0	0.0
PRRAC Fortalecimiento al Sector Educativo de las Zonas Afectadas por el Huracán Mitch en Nicaragua	0.0	0.0	0.0	0.0	0.0	0.0	0.0	0.0	0.0	0.0	0.0
PRRAC Integrado Estelí, Ocotal	0.0	0.0	0.0	0.0	0.0	0.0	0.0	0.0	0.0	0.0	0.0
PRRAC Integrado Managua Periferia	0.0	0.0	0.0	0.0	0.0	0.0	0.0	0.0	0.0	0.0	0.0
PRRAC Rehabilitación Servicios Atención Primaria y Fortalecimiento del SILAIS de Managua	0.0	0.0	0.0	0.0	0.0	0.0	0.0	0.0	0.0	0.0	0.0
Pqolaco-Marena	0.0	0.0	0.0	0.0	0.0	0.0	0.0	0.0	0.0	0.0	0.0
Proyecto Apoyo Producción Semillas de Granos Básicos para la Seguridad Alimentaria en Nicaragua	0.2	6.8	1.2	1.7	0.0	0.0	0.0	0.0	0.0	0.0	0.0
Mejoramiento y ampliación del Sistema de abastecimiento de agua potable y saneamiento en 19 ciudades Fase I - PISASH	0.0	0.0	0.0	20.2	8.3	0.0	0.0	0.0	2.6	0.0	0.0
Gobernabilidad Local en la Cuenca del Lago Cocibolca	1.2	2.0	1.3	0.7	0.2	0.0	0.0	0.0	0.0	0.0	0.0
Fortalecimiento de la Evidencia Física para Mejorar el acceso a la Justicia Penal	3.3	3.7	0.5	0.1	0.0	0.0	0.0	0.0	0.0	0.0	0.0
Programa de Apoyo al sector de Educación en Nicaragua (PROSEN)	0.0	18.6	0.0	0.4	17.8	8.7	0.0	0.0	0.0	9.8	0.0
Apoyo a la cadena de valor de la madera en Nicaragua (CAVAMA)	0.0	1.3	2.8	2.7	1.5	0.7	0.0	0.0	0.0	0.0	0.0
Proyecto de asistencia técnica de apoyo a Nicaragua	0.0	0.0	0.0	0.0	0.1	2.2	0.0	1.2	1.3	0.0	0.5
Programa de apoyo a la educación técnica y formación profesional en Nicaragua (técnica)	0.0	0.0	2.0	0.0	5.1	0.8	0.0	3.3	1.3	0.0	0.0
Proyecto apoyo a la gestión fiscal en Nicaragua	0.0	0.0	1.8	0.0	1.5	1.8	0.0	0.1	0.0	0.0	0.0
Apoyo a medidas de prevención y control de drogas y crimen organizado en Nicaragua	0.0	4.1	0.0	0.0	2.1	1.9	0.0	0.0	0.0	0.0	0.0
Resiliencia Climática de Familias Rurales en el Corredor Seco	0.0	0.0	0.0	0.0	0.0	0.0	0.0	0.0	4.2	7.9	0.4
Desarrollo económico local sostenible en la costa caribe de Nicaragua a través de sector turismo	0.0	0.0	0.1	4.0	0.0	0.0	0.0	0.0	0.0	0.0	0.0
Proyectos Varios	0.0	0.0	0.0	0.0	0.0	0.0	16.5	0.0	0.0	0.0	0.0
Proyecto alianzas estratégicas locales para la adaptación del cambio climático en la cuenca alta del río	0.0	0.0	0.0	0.0	0.0	0.0	0.0	2.2	3.1	2.8	3.1

Sector público: Donaciones por proyecto ^{p/}*(millones de dólares)*

	2012	2013	2014	2015	2016	2017	2018	2019	2020	2021	2022
Mejoramiento del Servicio de Agua Potable en el Sector de Altamira-Managua con Enfoque de Sostenibilidad y Equidad (Administra AECID)	0.0	0.0	0.0	0.0	0.0	0.0	0.0	0.0	5.0	0.0	5.6
Programa de Integración Fronteriza	0.0	0.0	0.0	0.0	0.0	0.0	0.0	0.0	9.4	8.3	0.8
Segundo Programa de Apoyo a la Estrategia del Sector Educacion - PROSEN II - LA/2017/40481	0.0	0.0	0.0	0.0	0.0	0.0	0.0	0.0	4.7	0.0	8.1
Fortalecimiento de la Cadena de Valor del Cacao en Nicaragua (NICACAO) Administran ONUDI y AECID	0.0	0.0	0.0	0.0	0.0	0.0	0.0	0.0	0.0	0.0	3.9
Impulso de la economía rural y periurbana en tiempos de crisis y más allá (BOOST) / implementado por el PMA	0.0	0.0	0.0	0.0	0.0	0.0	0.0	0.0	0.0	3.5	1.4
Apoyo Desarrollo Económico Local a través del Turismo Ruta Colonial y de los Volcanes	4.5	0.0	1.4	2.4	0.0	0.0	0.0	0.0	0.0	0.0	0.0
Total	228.6	218.2	170.2	146.6	194.6	173.0	107.6	99.7	108.6	84.8	62.9

p/: preliminar

Fuente: MINREX y BCN

Cuadro 10

Sector público: Donaciones por sector económico ^{p/}*(millones de dólares)*

	2007	2008	2009	2010	2011	2012	2013	2014	2015	2016	2017	2018	2019	2020	2021	2022
Productivo	39.3	50.9	30.6	17.3	18.5	18.6	19.1	20.1	6.4	15.0	7.2	6.5	16.4	19.6	19.2	16.7
Agricultura, ganadería, silvicultura y pesca	39.3	50.9	30.6	17.3	18.5	18.6	19.1	20.1	6.4	15.0	7.2	6.5	16.4	19.6	19.2	16.7
Minería	0.0	0.0	0.0	0.0	0.0	0.0	0.0	0.0	0.0	0.0	0.0	0.0	0.0	0.0	0.0	0.0
Industria manufacturera	0.0	0.0	0.0	0.0	0.0	0.0	0.0	0.0	0.0	0.0	0.0	0.0	0.0	0.0	0.0	0.0
Infraestructura Económica	59.1	57.2	74.5	35.5	78.6	82.2	48.7	35.8	67.5	70.9	37.6	11.9	11.7	11.8	1.8	5.7
Electricidad, gas y agua	26.0	23.1	62.0	18.6	33.5	36.3	20.8	18.1	36.4	17.0	21.0	11.8	10.7	10.8	0.8	5.7
Construcción	18.1	19.5	4.0	1.3	17.0	45.6	25.9	16.7	31.1	53.9	16.6	0.2	1.0	1.0	1.1	0.0
Transporte y comunicaciones	15.0	14.6	8.5	15.6	28.1	0.3	2.0	1.0	0.0	0.0	0.0	0.0	0.0	0.0	0.0	0.0
Social	179.5	156.4	142.2	143.4	96.2	90.4	109.1	62.8	33.6	81.8	101.0	57.8	61.5	56.2	47.4	33.9
Servicios sociales, salud y educación	179.5	156.4	142.2	143.4	96.2	90.4	109.1	62.8	33.6	81.8	101.0	57.8	61.5	56.2	47.4	33.9
Otros sectores	121.7	50.9	28.3	37.8	43.5	37.4	41.2	51.5	39.1	27.0	27.2	31.4	10.1	21.0	16.4	6.5
Comercio	0.0	0.0	0.0	0.0	0.0	0.0	0.0	0.0	0.0	0.0	0.0	0.0	0.0	0.0	0.0	0.0
Intermediación financiera	0.7	0.9	0.0	0.3	0.6	0.4	0.0	0.0	0.0	0.0	0.0	0.0	0.0	0.0	0.0	0.0
Administración pública	17.9	20.8	16.0	19.2	29.4	24.9	30.1	38.3	22.2	11.9	11.7	4.8	4.5	17.2	13.1	5.0
Otros	103.1	29.2	12.3	18.2	13.4	12.2	11.1	13.2	16.9	15.1	15.6	26.6	5.5	3.8	3.2	1.5
Total	399.6	315.4	275.6	234.0	236.8	228.6	218.2	170.2	146.6	194.6	173.0	107.6	99.7	108.6	84.8	62.9

p/: preliminar

Fuente: MINREX y BCN

Cuadro 11

Sector público: Donaciones y préstamos por sector económico ^{p/}*(millones de dólares)*

	2007	2008	2009	2010	2011	2012	2013	2014	2015	2016	2017	2018	2019	2020	2021	2022
Productivo	66.2	66.3	42.0	30.5	34.7	30.2	33.3	31.4	24.3	28.4	23.1	9.9	18.0	26.0	22.5	16.7
Agricultura, ganadería, silvicultura y pesca	66.2	66.3	42.0	30.5	34.7	30.2	33.3	31.4	24.3	28.4	23.1	9.9	18.0	26.0	22.5	16.7
Minería	0.0	0.0	0.0	0.0	0.0	0.0	0.0	0.0	0.0	0.0	0.0	0.0	0.0	0.0	0.0	0.0
Industria manufacturera	0.0	0.0	0.0	0.0	0.0	0.0	0.0	0.0	0.0	0.0	0.0	0.0	0.0	0.0	0.0	0.0
Infraestructura Económica	134.2	132.2	187.9	173.0	209.1	220.4	242.3	227.9	344.9	337.5	423.2	302.9	409.8	516.7	471.8	517.2
Electricidad, gas y agua	45.1	44.2	110.6	78.8	90.7	112.8	142.7	106.1	186.4	127.7	203.9	112.3	171.1	172.0	152.3	250.6
Construcción	73.7	71.5	68.3	77.9	75.3	94.0	97.2	120.5	154.3	209.1	204.0	175.8	221.8	333.1	311.8	263.4
Transporte y comunicaciones	15.5	16.5	9.0	16.3	43.1	13.6	2.3	1.3	4.2	0.7	15.3	14.7	16.9	11.6	7.6	3.3
Social	268.9	224.7	213.8	195.3	167.4	170.9	158.3	136.6	105.0	139.5	137.0	75.6	140.0	156.7	186.0	136.6
Servicios sociales, salud y educación	268.9	224.7	213.8	195.3	167.4	170.9	158.3	136.6	105.0	139.5	137.0	75.6	140.0	156.7	186.0	136.6
Otros sectores	183.8	105.3	326.0	120.3	82.8	64.2	72.3	122.0	57.6	54.3	127.0	267.7	65.6	240.2	566.8	52.7
Comercio	0.2	0.0	0.0	0.5	1.1	2.2	3.5	2.7	0.1	0.0	0.0	0.0	0.0	0.0	0.0	0.0
Intermediación financiera	1.7	2.0	2.6	3.7	4.7	7.5	5.6	6.8	0.0	8.0	5.0	204.0	20.6	0.0	0.0	0.0
Administración pública	68.9	74.1	311.1	97.9	63.0	41.2	48.6	97.2	39.1	30.0	106.5	37.0	39.5	236.4	563.5	51.1
Otros	113.1	29.2	12.3	18.2	14.0	13.2	14.7	15.4	18.5	16.3	15.6	26.6	5.5	3.8	3.2	1.5
Total	653.1	528.5	769.6	519.1	493.9	485.6	506.3	517.9	531.9	559.8	710.3	656.1	633.4	939.6	1,247.0	723.1

p/: preliminar

Fuente: MINREX y BCN

	Agricultura, ganadería, pesca y silvicultura	Minería	Industria manufacturera	Electricidad, gas y agua	Construcción	Comercio	Transporte y comunicaciones	Intermediación financiera	Servicios sociales, salud y educación	Administración pública	Otros	Total
Bilaterales	1.3	0.0	0.0	26.6	3.9	0.0	0.0	0.0	3.3	0.0	0.3	35.4
Alemania	0.0	0.0	0.0	1.5	0.0	0.0	0.0	0.0	0.0	0.0	0.0	1.5
Austria	0.0	0.0	0.0	0.0	0.0	0.0	0.0	0.0	0.0	0.0	0.0	0.0
Canadá	0.0	0.0	0.0	0.0	0.0	0.0	0.0	0.0	0.0	0.0	0.0	0.0
China - Taiwán	0.0	0.0	0.0	0.0	0.0	0.0	0.0	0.0	0.0	0.0	0.0	0.0
Corea del Sur	0.3	0.0	0.0	13.2	0.0	0.0	0.0	0.0	0.0	0.0	0.0	13.5
Dinamarca	0.0	0.0	0.0	0.0	0.0	0.0	0.0	0.0	0.0	0.0	0.0	0.0
España	0.0	0.0	0.0	0.0	0.0	0.0	0.0	0.0	0.2	0.0	0.0	0.2
Estados Unidos	0.0	0.0	0.0	0.0	0.0	0.0	0.0	0.0	0.0	0.0	0.0	0.0
Federación de Rusia	0.0	0.0	0.0	0.0	0.0	0.0	0.0	0.0	0.0	0.0	0.0	0.0
Finlandia	0.0	0.0	0.0	0.0	0.0	0.0	0.0	0.0	0.0	0.0	0.0	0.0
Gran Bretaña	0.0	0.0	0.0	0.0	0.0	0.0	0.0	0.0	0.0	0.0	0.0	0.0
Países Bajos	0.0	0.0	0.0	0.0	0.0	0.0	0.0	0.0	0.0	0.0	0.0	0.0
India	0.0	0.0	0.0	11.8	0.0	0.0	0.0	0.0	0.2	0.0	0.0	12.0
Irán	0.0	0.0	0.0	0.0	0.0	0.0	0.0	0.0	0.0	0.0	0.0	0.0
Islandia	0.0	0.0	0.0	0.0	0.0	0.0	0.0	0.0	0.0	0.0	0.0	0.0
Italia	0.0	0.0	0.0	0.0	0.0	0.0	0.0	0.0	0.0	0.0	0.0	0.0
Japón	0.0	0.0	0.0	0.2	0.4	0.0	0.0	0.0	0.8	0.0	0.3	1.7
Luxemburgo	0.0	0.0	0.0	0.0	0.0	0.0	0.0	0.0	0.0	0.0	0.0	0.0
Noruega	0.0	0.0	0.0	0.0	0.0	0.0	0.0	0.0	0.0	0.0	0.0	0.0
Palestina	0.0	0.0	0.0	0.0	0.0	0.0	0.0	0.0	0.0	0.0	0.0	0.0
Qatar	0.0	0.0	0.0	0.0	0.0	0.0	0.0	0.0	0.0	0.0	0.0	0.0
Suecia	0.0	0.0	0.0	0.0	0.0	0.0	0.0	0.0	0.0	0.0	0.0	0.0
Suiza	0.9	0.0	0.0	0.0	0.0	0.0	0.0	0.0	2.2	0.0	0.0	3.1
Fondo de Kuwait	0.0	0.0	0.0	0.0	3.5	0.0	0.0	0.0	0.0	0.0	0.0	3.5
Venezuela	0.0	0.0	0.0	0.0	0.0	0.0	0.0	0.0	0.0	0.0	0.0	0.0
Multilaterales	15.4	0.0	0.0	223.9	259.4	0.0	3.3	0.0	133.3	51.1	1.2	687.7
Asociación Internacional de Fomento (AIF/BM)	0.0	0.0	0.0	0.0	19.3	0.0	3.3	0.0	20.5	19.1	0.0	62.1
Banco Interamericano de Desarrollo (BID)	0.0	0.0	0.0	29.2	(0.0)	0.0	0.0	0.0	48.0	5.0	0.0	82.1
Banco Centroamericano de Integración Económica (BCIE)	0.0	0.0	0.0	163.2	232.4	0.0	0.0	0.0	36.8	25.0	0.0	457.4
Conferencia de las Naciones Unidas sobre Comercio y Desarrollo (UNCTAD)	0.0	0.0	0.0	0.0	0.0	0.0	0.0	0.0	0.0	0.0	0.0	0.0
Fondo Internacional de Desarrollo Agrícola (FIDA)	0.0	0.0	0.0	0.0	0.0	0.0	0.0	0.0	3.4	0.0	0.0	3.4
FondoNordico de Desarrollo (FDN)	0.0	0.0	0.0	0.0	0.0	0.0	0.0	0.0	0.0	0.0	0.0	0.0
Fondo de las Naciones Unidas para Actividades de Población (UNFPA)	0.0	0.0	0.0	0.0	0.0	0.0	0.0	0.0	0.4	0.0	0.0	0.4
Fondo de las Naciones Unidas para el Desarrollo de Capitalización (UNCDF)	0.0	0.0	0.0	0.0	0.0	0.0	0.0	0.0	0.0	0.0	0.0	0.0
Fondo de las Naciones Unidas para la Infancia (UNICEF)	0.0	0.0	0.0	0.0	0.0	0.0	0.0	0.0	0.8	0.0	0.0	0.8
Fondo Global para la Lucha contra el SIDA, la Tuberculosis y la Malaria (FGSTM)	0.0	0.0	0.0	0.0	0.0	0.0	0.0	0.0	0.0	0.0	0.0	0.0
Fondo Mundial para el Medio Ambiente (GEF)	0.0	0.0	0.0	0.0	0.0	0.0	0.0	0.0	0.0	0.0	0.0	0.0
Organización de las Naciones Unidas para el Desarrollo Industrial (ONUUDI)	0.0	0.0	0.0	0.0	0.0	0.0	0.0	0.0	0.0	0.2	0.1	0.3
Organización de Estados Americanos (OEA)	0.0	0.0	0.0	0.0	0.0	0.0	0.0	0.0	0.0	0.0	0.0	0.0
Organización de las Naciones Unidas para la Agricultura y la Alimentación (FAO)	4.8	0.0	0.0	0.0	0.0	0.0	0.0	0.0	2.7	0.8	0.6	8.9
Organización de las Naciones Unidas para la Educación, la Ciencia y la Cultura (UNESCO)	0.0	0.0	0.0	0.0	0.0	0.0	0.0	0.0	0.0	0.0	0.0	0.0
Organización Internacional para la Energía Atómica (OIEA)	0.0	0.0	0.0	0.0	0.0	0.0	0.0	0.0	0.0	0.0	0.0	0.0
Organización de Estados Iberoamericano (OEI)	0.0	0.0	0.0	0.0	0.0	0.0	0.0	0.0	0.0	0.0	0.0	0.0
Organización Internacional para las Migraciones (OIM)	0.0	0.0	0.0	0.0	0.0	0.0	0.0	0.0	0.0	0.0	0.0	0.0
Organización Panamericana de la Salud y Organización Mundial de la Salud (OPS/OMS)	0.0	0.0	0.0	0.0	0.0	0.0	0.0	0.0	4.5	0.0	0.0	4.5
Programa de las Naciones Unidas para el Desarrollo (PNUD)	0.0	0.0	0.0	0.0	0.0	0.0	0.0	0.0	0.0	0.0	0.0	0.0
Programa Mundial de Alimentos (PMA)	2.3	0.0	0.0	0.0	0.0	0.0	0.0	0.0	7.7	0.2	0.0	10.2
UNOPS	0.0	0.0	0.0	0.0	0.0	0.0	0.0	0.0	0.0	0.0	0.0	0.0
Programa de las Naciones Unidas Para el Medio Ambiente (PNUMA)	0.0	0.0	0.0	0.0	0.0	0.0	0.0	0.0	0.0	0.0	0.0	0.0
Unión Europea (UE)	8.3	0.0	0.0	5.6	0.0	0.0	0.0	0.0	8.5	0.8	0.5	23.8
Banco Europeo de Inversiones (BEI)	0.0	0.0	0.0	20.1	0.0	0.0	0.0	0.0	0.0	0.0	0.0	20.1
Fondo Común de Productos Básicos (CFC)	0.0	0.0	0.0	0.0	0.0	0.0	0.0	0.0	0.0	0.0	0.0	0.0
Fondo Monetario Internacional (FMI)	0.0	0.0	0.0	0.0	0.0	0.0	0.0	0.0	0.0	0.0	0.0	0.0
Fondo Nórdico de Desarrollo (FND)	0.0	0.0	0.0	0.0	0.0	0.0	0.0	0.0	0.0	0.0	0.0	0.0
Fondo OPEP para el Desarrollo Internacional (OFID)	0.0	0.0	0.0	5.8	7.8	0.0	0.0	0.0	0.0	0.0	0.0	13.7
Total	16.7	0.0	0.0	250.6	263.4	0.0	3.3	0.0	136.6	51.1	1.5	723.1

d/: preliminar

Fuente: MINREX y BCN

Cuadro 13

Sector público: Donaciones y préstamos por tipo de recurso ^{p/}*(millones de dólares)*

	2007	2008	2009	2010	2011	2012	2013	2014	2015	2016	2017	2018	2019	2020	2021	2022
Recursos de libre disponibilidad	147.7	50.5	242.4	84.5	64.6	46.5	46.1	45.8	65.6	0.4	130.6	201.0	21.2	187.6	353.5	0.00
Apoyo presupuestario	137.1	49.8	240.7	83.1	63.4	45.4	45.0	45.0	65.0	0.0	130.0	0.0	0.0	186.8	353.5	0.0
Préstamos	49.4	28.9	240.7	62.1	62.8	45.0	45.0	45.0	65.0	0.0	130.0	0.0	0.0	186.8	353.5	0.0
Donaciones	87.7	20.9	0.0	21.0	0.7	0.4	0.0	0.0	0.0	0.0	0.0	0.0	0.0	0.0	0.0	0.0
Apoyo de balanza de pagos	10.6	0.7	1.7	1.4	1.2	1.1	1.1	0.8	0.6	0.4	0.6	201.0	21.2	0.8	0.0	0.0
Préstamos	10.0	0.0	0.0	0.0	0.0	0.0	0.0	0.0	0.0	0.0	0.0	200.0	20.0	0.0	0.0	0.0
Donaciones	0.6	0.7	1.7	1.4	1.2	1.1	1.1	0.8	0.6	0.4	0.6	1.0	1.2	0.8	0.0	0.0
Recursos dirigidos a proyectos	505.4	478.0	527.2	434.7	429.3	439.1	460.2	472.1	466.4	559.4	579.7	455.1	612.2	752.0	893.6	723.1
Préstamos	194.1	184.2	253.3	223.0	194.3	212.0	243.1	302.7	320.3	365.2	407.3	348.5	513.7	644.2	808.8	660.2
Bilaterales	32.7	46.8	41.5	31.0	5.0	1.8	8.6	19.2	13.7	33.7	34.7	44.8	69.4	43.8	36.3	30.6
Multilaterales	161.4	137.5	211.8	192.0	189.3	210.2	234.5	283.5	306.6	331.5	372.6	303.8	444.3	600.4	772.5	629.7
Donaciones	311.3	293.8	273.9	211.6	235.0	227.1	217.1	169.4	146.1	194.3	172.4	106.5	98.6	107.8	84.8	62.9
Bilaterales	210.9	229.0	212.3	143.3	153.2	143.1	118.4	77.7	62.4	60.2	68.5	51.8	43.6	46.8	32.3	4.9
Multilaterales	100.4	64.8	61.6	68.4	81.7	84.0	98.7	91.7	83.7	134.1	104.0	54.7	55.0	60.9	52.5	58.0
Total	653.1	528.5	769.6	519.1	493.9	485.6	506.3	517.9	531.9	559.8	710.3	656.1	633.4	939.6	1,247.0	723.1
Préstamos	253.5	213.1	494.0	285.1	257.1	257.0	288.1	347.7	385.3	365.2	537.3	548.5	533.7	831.0	1,162.2	660.2
Donaciones	399.6	315.4	275.6	234.0	236.8	228.6	218.2	170.2	146.6	194.6	173.0	107.6	99.7	108.6	84.8	62.9
De lo cual FMI	18.6	28.9	202.4	19.6	17.8	0.0	0.0	0.0	0.0	0.0	0.0	0.0	0.0	186.8	353.5	0.0

p/: preliminar

Fuente: MINREX y BCN

Cuadro 14

Sector privado: Préstamos por tipo de fuente ^{p/}

(millones de dólares)

	2007	2008	2009	2010	2011	2012	2013	2014	2015	2016	2017	2018	2019	2020	2021	2022
Bilaterales	123.6	360.3	300.1	590.1	683.7	633.4	575.7	518.4	373.8	156.6	49.7	141.0	130.0	119.1	42.5	176.3
Alemania	19.1	17.8	0.7	0.0	19.3	28.4	3.9	0.0	18.4	7.5	0.0	0.0	79.1	86.0	3.8	45.8
Sociedad Alemana para las Inversiones y el Desarrollo (DEG)	19.1	17.8	0.7	0.0	19.3	28.4	3.9	0.0	18.4	7.5	0.0	0.0	79.1	86.0	3.8	45.8
Brasil	0.0	0.0	0.1	0.3	0.7	1.1	1.0	0.9	0.6	0.1	0.0	0.0	0.0	0.0	0.0	0.0
Banco Do Brasil	0.0	0.0	0.1	0.3	0.7	1.1	1.0	0.9	0.6	0.1	0.0	0.0	0.0	0.0	0.0	0.0
Canadá	0.0	0.0	0.0	0.0	0.0	0.0	0.0	0.0	0.0	0.0	0.0	0.0	0.0	0.0	0.0	0.0
Desarrollo Internacional Desjardins (DID)	0.0	0.0	0.0	0.0	0.0	0.0	0.0	0.0	0.0	0.0	0.0	0.0	0.0	0.0	0.0	0.0
España	0.0	0.0	2.1	5.1	0.7	2.2	0.0	0.0	0.0	0.0	0.0	3.0	0.0	0.6	0.0	0.0
Instituto de crédito Oficial (ICO)	0.0	0.0	2.1	5.1	0.7	2.2	0.0	0.0	0.0	0.0	0.0	3.0	0.0	0.6	0.0	0.0
Estados Unidos	5.0	5.5	4.4	16.3	36.4	1.5	0.0	0.3	0.0	0.0	0.0	0.0	25.0	0.0	0.0	0.0
Corporación de Inversiones Privadas en el Extranjero (OPIC)	5.0	5.5	4.4	16.3	36.4	1.5	0.0	0.3	0.0	0.0	0.0	0.0	25.0	0.0	0.0	0.0
Finlandia	0.0	5.0	0.0	0.0	5.0	0.0	0.0	0.0	0.0	0.0	0.0	0.0	0.0	0.0	0.0	0.0
Fondo Finlandés para la Cooperación Industrial (FINNFUND)	0.0	5.0	0.0	0.0	5.0	0.0	0.0	0.0	0.0	0.0	0.0	0.0	0.0	0.0	0.0	0.0
Países Bajos	17.5	20.9	4.4	46.0	52.4	43.8	8.6	7.5	45.5	12.2	16.6	72.4	25.8	27.5	32.7	120.5
Banco de Desarrollo Empresarial de los Países Bajos (FMO)	17.5	20.9	4.4	46.0	52.4	43.8	8.6	7.5	45.5	12.2	16.6	72.4	25.8	27.5	32.7	120.5
Luxemburgo	2.0	5.0	0.0	0.0	0.0	0.0	0.0	0.0	0.0	0.0	0.0	0.0	0.0	0.0	0.0	0.0
Dexia Micro Credit Fund	2.0	5.0	0.0	0.0	0.0	0.0	0.0	0.0	0.0	0.0	0.0	0.0	0.0	0.0	0.0	0.0
Noruega	0.0	0.0	0.0	0.0	0.0	0.0	3.0	10.0	0.0	2.5	2.0	38.5	0.0	5.0	6.0	10.0
Fondo Noruego de Inversión para Países en Desarrollo (NORFUND)	0.0	0.0	0.0	0.0	0.0	0.0	3.0	10.0	0.0	2.5	2.0	38.5	0.0	5.0	6.0	10.0
Opplysningsvesenets Fond (OVF)	0.0	0.0	0.0	0.0	0.0	0.0	0.0	0.0	0.0	0.0	0.0	0.0	0.0	0.0	0.0	0.0
Suiza	0.0	5.0	0.0	0.0	5.0	0.0	0.0	0.0	10.0	0.0	0.0	0.0	0.0	0.0	0.0	0.0
Fondo Suizo de Inversiones en Mercados Emergentes (SIFEM)	0.0	5.0	0.0	0.0	5.0	0.0	0.0	0.0	10.0	0.0	0.0	0.0	0.0	0.0	0.0	0.0
China-Taiwán	0.0	0.0	0.1	0.0	0.4	0.1	0.2	0.3	0.2	0.4	0.3	0.0	0.0	0.0	0.0	0.0
Export Import Bank (EXIMBANK) de China	0.0	0.0	0.1	0.0	0.4	0.1	0.2	0.3	0.2	0.4	0.3	0.0	0.0	0.0	0.0	0.0
Venezuela	80.0	301.0	288.3	522.5	563.8	556.3	559.1	499.4	299.1	133.9	30.9	27.2	0.0	0.0	0.0	0.0
Petróleos de Venezuela S.A. (PDVSA)	70.0	288.0	283.6	521.8	557.1	551.3	558.5	499.4	296.5	132.4	30.9	27.2	0.0	0.0	0.0	0.0
Banco de Desarrollo de Venezuela (BANDES)	10.0	13.0	4.7	0.7	6.7	5.0	0.6	0.0	2.6	1.5	0.0	0.0	0.0	0.0	0.0	0.0
Multilaterales	123.4	210.4	129.2	154.3	179.1	180.3	136.5	133.5	145.1	152.8	165.0	203.5	192.2	140.4	132.7	24.1
Banco Centroamericano de Integración Económica (BCIE)	88.8	146.2	111.6	108.7	101.4	87.3	78.6	81.9	84.0	78.2	73.8	87.4	119.7	121.8	62.7	15.0
Corporación Financiera Internacional (IFC/Banco Mundial)	9.8	55.6	9.8	32.0	38.2	17.1	17.0	25.6	4.0	30.7	46.5	60.3	11.0	18.7	63.3	0.0
Corporación Interamericana de Inversiones (CII/BID)	24.8	7.1	7.5	6.5	21.3	43.7	13.4	9.5	47.0	3.3	1.6	12.8	0.0	0.0	0.0	0.0
Fondo Multilateral de Inversiones (FOMIN/BID)	0.0	1.5	0.3	7.1	18.2	32.2	27.5	16.5	0.1	35.7	23.1	18.0	61.4	0.0	0.0	0.0
Fondo OPEP para el Desarrollo Internacional (OFID)	0.0	0.0	0.0	0.0	0.0	0.0	0.0	0.0	10.0	5.0	20.0	25.0	0.0	0.0	6.7	9.1
Total	247.0	570.7	429.2	744.5	862.8	813.7	712.2	651.9	518.9	309.4	214.7	344.5	322.1	259.5	175.2	200.4

p/: preliminar

Fuente: Empresas privadas, comunidad cooperante y SIBOIF

Cuadro 15

Sector privado: Préstamos por sector económico ^{p/}*(millones de dólares)*

	2007	2008	2009	2010	2011	2012	2013	2014	2015	2016	2017	2018	2019	2020	2021	2022
Productivo	16.9	19.1	26.4	47.6	9.5	27.1	17.5	2.5	32.5	0.0	0.0	18.2	54.7	121.6	57.7	29.6
Agricultura, ganadería, silvicultura y pesca	2.0	0.0	0.7	25.0	8.0	20.0	2.5	2.5	32.3	0.0	0.0	0.0	4.5	9.9	1.0	1.6
Minería	0.0	0.0	7.6	5.4	0.0	0.0	0.0	0.0	0.0	0.0	0.0	0.0	0.0	0.0	0.0	0.0
Industria manufacturera	14.9	19.1	18.2	17.3	1.5	7.1	15.0	0.0	0.3	0.0	0.0	18.2	50.2	111.7	56.7	27.9
Infraestructura Económica	0.0	105.4	13.9	117.9	124.9	121.3	19.7	0.2	10.2	0.0	0.0	0.0	0.0	0.8	0.0	89.3
Electricidad, gas y agua	0.0	105.4	13.9	117.9	124.9	121.3	19.7	0.2	10.2	0.0	0.0	0.0	0.0	0.8	0.0	89.3
Construcción	0.0	0.0	0.0	0.0	0.0	0.0	0.0	0.0	0.0	0.0	0.0	0.0	0.0	0.0	0.0	0.0
Transporte y comunicaciones	0.0	0.0	0.0	0.0	0.0	0.0	0.0	0.0	0.0	0.0	0.0	0.0	0.0	0.0	0.0	0.0
Social	0.0	0.0	3.5	2.1	1.8	0.9	2.0	0.0	4.0	0.4	0.0	0.0	0.0	5.3	0.0	0.0
Servicios sociales, salud y educación	0.0	0.0	3.5	2.1	1.8	0.9	2.0	0.0	4.0	0.4	0.0	0.0	0.0	5.3	0.0	0.0
Otros sectores	230.1	446.2	385.4	576.9	726.6	664.4	673.0	649.2	472.1	309.0	214.7	326.3	267.5	131.9	117.5	81.5
Comercio	4.0	0.0	4.4	7.9	8.9	12.4	4.3	4.0	3.3	0.0	1.6	12.8	0.0	0.0	0.0	0.0
Intermediación financiera	173.7	399.4	363.5	559.6	687.7	618.2	660.1	634.8	454.4	300.7	189.5	283.0	235.7	114.9	85.4	54.9
Otros	52.4	46.8	17.5	9.4	30.0	33.8	8.5	10.4	14.4	8.4	23.6	30.5	31.8	17.0	32.1	26.6
Total	247.0	570.7	429.2	744.5	862.8	813.7	712.2	651.9	518.9	309.4	214.7	344.5	322.1	259.5	175.2	200.4

p/: preliminar

Fuente: Empresas privadas, comunidad cooperante y SIBOIF

Cuadro 16

Sector privado: Donaciones por tipo de fuente ^{p/}*(millones de dólares)*

	2007	2008	2009	2010	2011	2012	2013	2014	2015	2016	2017	2018	2019	2020	2021	2022
Bilaterales	155.0	137.7	166.7	64.3	85.3	69.5	60.4	44.3	62.6	57.4	61.1	35.5	35.1	37.7	36.1	34.8
Austria	6.0	2.4	0.0	2.2	1.2	0.0	0.0	0.0	0.0	0.0	0.0	0.0	0.0	0.0	0.9	0.7
Alemania	0.4	0.0	0.5	0.2	1.1	4.5	1.3	0.1	9.2	4.0	9.4	1.0	0.1	0.0	0.0	0.0
Canadá	1.5	1.2	0.7	0.5	0.4	0.5	5.5	2.8	1.8	1.4	1.6	3.5	1.3	0.1	0.0	0.0
China-Taiwán	0.0	0.0	0.0	0.0	0.0	0.0	0.0	0.0	0.0	0.7	1.0	0.1	0.0	0.0	0.0	0.0
Dinamarca	0.0	0.0	0.0	5.6	1.0	0.0	0.0	0.0	0.0	0.0	0.0	0.0	0.0	0.0	0.0	0.0
España	16.1	4.6	0.0	9.2	8.4	7.5	5.9	1.1	8.5	7.1	10.8	1.9	1.7	2.2	0.0	1.9
Estados Unidos	63.1	74.2	95.5	28.4	50.7	37.6	32.2	34.1	37.8	38.9	31.5	24.9	26.3	26.6	30.8	28.8
Finlandia	1.9	3.5	0.0	3.7	5.1	6.3	2.1	0.0	0.0	0.0	0.0	0.0	0.0	0.0	0.0	0.0
Francia	0.0	0.2	0.0	0.1	0.0	0.0	0.0	0.0	0.0	0.0	0.0	0.0	0.0	0.0	0.0	0.0
Gran Bretaña	1.2	1.7	1.4	0.0	0.0	0.0	0.0	0.0	0.0	0.0	0.0	0.0	0.0	0.0	0.0	0.0
Países Bajos	4.1	4.8	7.0	9.5	9.4	6.9	3.0	0.0	0.0	0.0	0.0	0.0	0.0	0.0	0.0	0.0
Italia	1.8	2.4	3.3	3.2	0.6	0.6	0.0	0.0	0.0	0.0	0.0	0.0	0.0	0.0	0.0	0.0
Japón	0.0	0.0	0.0	0.0	0.0	0.0	0.0	2.1	1.0	0.5	1.2	0.3	0.0	0.1	0.2	0.1
Luxemburgo	1.1	1.0	0.0	1.4	2.0	1.4	1.8	0.0	0.0	0.2	1.0	0.6	0.8	0.9	0.0	0.0
Noruega	2.0	10.5	0.0	0.0	4.1	1.4	3.0	0.0	0.0	0.0	0.0	0.0	0.0	0.0	0.0	0.0
Suecia	15.9	8.9	2.9	0.3	0.0	0.0	0.0	0.0	0.0	0.0	0.0	0.0	0.0	0.0	0.0	0.0
Suiza	0.0	0.0	0.0	0.0	1.3	2.9	5.7	4.0	4.3	4.7	4.6	3.3	4.8	7.7	4.2	3.4
Venezuela	39.9	22.3	55.4	0.0	0.0	0.0	0.0	0.0	0.0	0.0	0.0	0.0	0.0	0.0	0.0	0.0
Multilaterales	19.8	17.7	8.8	10.2	15.0	13.0	18.4	7.6	4.6	5.6	1.8	5.4	0.3	0.4	0.0	0.0
Banco Centroamericano de Integración Económica (BCIE)	0.0	0.0	0.0	0.0	0.1	0.3	0.1	0.0	0.0	0.0	0.0	0.0	0.0	0.0	0.0	0.0
Banco Interamericano de Desarrollo (BID)	0.0	0.0	0.0	0.0	0.0	0.0	7.2	0.0	0.0	0.0	0.0	0.0	0.0	0.0	0.0	0.0
ONU Mujeres	0.0	0.0	0.0	0.0	0.0	0.0	0.2	0.0	0.0	0.0	0.0	0.0	0.0	0.0	0.0	0.0
Fondo de las Naciones Unidas para Actividades de Población (UNFPA)	0.0	0.0	0.0	0.0	0.0	0.0	0.0	0.2	0.2	0.0	0.0	0.0	0.0	0.0	0.0	0.0
Fondo de las Naciones Unidas para la Infancia (UNICEF)	0.0	0.0	0.0	0.0	0.0	0.0	0.0	0.2	0.0	0.0	0.0	0.0	0.0	0.0	0.0	0.0
Unión Europea (UE)	19.8	17.7	8.8	10.2	14.9	12.7	10.9	7.3	4.3	5.6	1.8	5.4	0.3	0.4	0.0	0.0
Total	174.8	155.4	175.5	74.5	100.3	82.5	78.8	51.9	67.2	63.0	63.0	40.9	35.4	38.2	36.1	34.8

p/: preliminar

Fuente: Comunidad cooperante

Cuadro 17
Sector privado: Donaciones por proyecto ^{p/}
(millones de dólares)

	2012	2013	2014	2015	2016	2017	2018	2019	2020	2021	2022
Bilaterales	69.5	60.4	44.3	62.6	57.4	61.1	35.5	35.1	37.7	36.1	34.8
Austria	0.0	0.0	0.0	0.0	0.0	0.0	0.0	0.0	0.0	0.9	0.7
Alfabetización de mujeres en áreas rurales de Centroamérica	0.0	0.0	0.0	0.0	0.0	0.0	0.0	0.0	0.0	0.0	0.0
Coordinación de iniciativas y proyectos organizaciones privadas y hermanamiento de Austria con Nicaragua (CHICA)	0.0	0.0	0.0	0.0	0.0	0.0	0.0	0.0	0.0	0.0	0.0
CONA - Secadores Solares para madera y productos alimenticios	0.0	0.0	0.0	0.0	0.0	0.0	0.0	0.0	0.0	0.0	0.0
Educación para el Empoderamiento de Mujeres en Nicaragua y Guatemala	0.0	0.0	0.0	0.0	0.0	0.0	0.0	0.0	0.0	0.0	0.0
Zoocriadero de Iguana Verde	0.0	0.0	0.0	0.0	0.0	0.0	0.0	0.0	0.0	0.0	0.0
Fomento a la Producción y Comercialización Orgánica en Nicaragua	0.0	0.0	0.0	0.0	0.0	0.0	0.0	0.0	0.0	0.0	0.0
Fomento de Iniciativas Económicas en Estelí	0.0	0.0	0.0	0.0	0.0	0.0	0.0	0.0	0.0	0.0	0.0
Una iniciativa solidaria hacia el desarrollo humano con equidad (CHICA)	0.0	0.0	0.0	0.0	0.0	0.0	0.0	0.0	0.0	0.0	0.0
Modelo de salud autónomo de la RAAN y atención al VIH SIDA en la Costa Caribe Nicaragüense	0.0	0.0	0.0	0.0	0.0	0.0	0.0	0.0	0.0	0.0	0.0
Mejoramiento del mercado en Estelí	0.0	0.0	0.0	0.0	0.0	0.0	0.0	0.0	0.0	0.0	0.0
Prevención de Violencia	0.0	0.0	0.0	0.0	0.0	0.0	0.0	0.0	0.0	0.0	0.0
Programa de Desarrollo Sostenible en el Municipio de El Castillo, Nicaragua	0.0	0.0	0.0	0.0	0.0	0.0	0.0	0.0	0.0	0.0	0.0
Apoyo al Desarrollo de Sistemas Agroforestales y Silvopastoriles-El RAMA	0.0	0.0	0.0	0.0	0.0	0.0	0.0	0.0	0.0	0.0	0.0
Programa de becas Sur-Sur, para graduados de la región del Caribe de Nicaragua	0.0	0.0	0.0	0.0	0.0	0.0	0.0	0.0	0.0	0.0	0.0
Programa de Desarrollo Económico Local en los Municipios de Masaya	0.0	0.0	0.0	0.0	0.0	0.0	0.0	0.0	0.0	0.0	0.0
Programa de postgrados y maestrías en México para estudiantes de la RAAN	0.0	0.0	0.0	0.0	0.0	0.0	0.0	0.0	0.0	0.0	0.0
Programación atención primaria en salud, en Prinzapolka y atención al VIH en Puerto Cabezas y	0.0	0.0	0.0	0.0	0.0	0.0	0.0	0.0	0.0	0.0	0.0
Fondo para la Equidad de Género y los Derechos Sexuales y los Reproductivos (FED) Fase I.	0.0	0.0	0.0	0.0	0.0	0.0	0.0	0.0	0.0	0.0	0.0
Manejo de recursos naturales-Río Grande de Carazo, Río Arcaqual de Mejote	0.0	0.0	0.0	0.0	0.0	0.0	0.0	0.0	0.0	0.0	0.0
Proyecto binacional para el desarrollo sostenible en la cuenca del Rio Grande	0.0	0.0	0.0	0.0	0.0	0.0	0.0	0.0	0.0	0.0	0.0
Fomentando para la equidad de género y prevención del VIH/SIDA	0.0	0.0	0.0	0.0	0.0	0.0	0.0	0.0	0.0	0.0	0.0
Fortalecimiento del Modelo Universitario Comunal, Intercultural en el Caribe	0.0	0.0	0.0	0.0	0.0	0.0	0.0	0.0	0.0	0.0	0.0
Programa marca Horizont 3000 2019-2022 por América Central	0.0	0.0	0.0	0.0	0.0	0.0	0.0	0.0	0.0	0.9	0.0
SICREEE Primera fase operativa del Sistema de Integración Centroamericana para las energías renovables v eficiencia energética	0.0	0.0	0.0	0.0	0.0	0.0	0.0	0.0	0.0	0.0	0.7
Mejora y mantenimiento de las rentas para agricultoras jóvenes en Nicaragua	0.0	0.0	0.0	0.0	0.0	0.0	0.0	0.0	0.0	0.1	0.0
Otros proyectos	0.0	0.0	0.0	0.0	0.0	0.0	0.0	0.0	0.0	0.0	0.0
Alemania	4.5	1.3	0.1	9.2	4.0	9.4	1.0	0.1	0.0	0.0	0.0
Fondo de Estudios y Expertos (GTZ)	2.6	1.3	0.1	0.0	0.0	0.0	0.0	0.0	0.0	0.0	0.0
Fondo de apoyo a la Sociedad Civil Nicaragüense (FCASC)	0.4	0.0	0.0	0.0	0.0	0.0	0.0	0.0	0.0	0.0	0.0
Cooperantes Nicaragua	1.5	0.0	0.0	0.0	0.0	0.0	0.0	0.0	0.0	0.0	0.0
Expertos integrados Nicaragua	0.0	0.0	0.0	0.0	0.0	0.0	0.0	0.1	0.0	0.0	0.0
Proyectos varios	0.0	0.0	0.0	9.2	4.0	9.4	1.0	0.0	0.0	0.0	0.0
Proyecto de Formación Profesional de la Asociación Congregación Salesiana	0.1	0.0	0.0	0.0	0.0	0.0	0.0	0.0	0.0	0.0	0.0
Canadá	0.5	5.5	2.8	1.8	1.4	1.6	3.5	1.3	0.1	0.0	0.0
ENLACE: Proyecto Enlaces para la salud Comunitaria, fase II	0.0	0.0	0.0	0.0	0.0	0.0	0.0	0.0	0.0	0.0	0.0
FCIL: Fondo Canadá para Iniciativas Locales	0.0	0.0	0.0	0.0	0.1	0.0	0.0	0.0	0.0	0.0	0.0
Unidad de Apoyo de Programas	0.5	2.8	0.0	0.0	0.0	0.0	0.0	0.0	0.0	0.0	0.0
Iniciativa para el desarrollo de programas y políticas (IDPP)	0.0	0.0	0.0	0.0	0.0	0.0	0.0	0.0	0.0	0.0	0.0
Proyectos del Partnership con Canada Branch	0.0	2.6	1.3	0.0	0.0	0.0	0.0	0.0	0.0	0.0	0.0
Desarrollo de capacidad en las Américas (Cruz Roja Canadiense)	0.0	0.0	0.4	0.1	0.0	0.0	0.0	0.0	0.0	0.0	0.0
Programa Regional (Programa Mundial de Alimentos)	0.0	0.0	0.2	0.0	0.0	0.0	0.0	0.0	0.0	0.0	0.0
Políticas estratégicas y rendimiento	0.0	0.0	0.0	0.0	0.0	0.0	0.0	0.0	0.0	0.0	0.0
Programa de horizontes de amistad 2010-2015	0.0	0.0	0.0	0.0	0.0	0.0	0.0	0.0	0.0	0.0	0.0
Socios municipales para el desarrollo económico	0.0	0.0	0.1	0.1	0.0	0.0	0.0	0.0	0.0	0.0	0.0
Enlace tecno: enlace de tecnología para mejorar el acceso y los ingresos	0.0	0.0	0.0	0.0	0.0	0.0	0.0	0.0	0.0	0.0	0.0
Modelo para la educación bilingüe en Nicaragua región Atlántico Sur	0.0	0.0	0.0	0.0	0.0	0.0	0.0	0.0	0.0	0.0	0.0
Enqendrar cambios 2009-2014	0.0	0.0	0.0	0.0	0.0	0.0	0.0	0.0	0.0	0.0	0.0
Niños lideran el cambio	0.0	0.0	0.1	0.2	0.0	0.0	0.0	0.0	0.0	0.0	0.0
Educación y formación en servicios básicos de agua y saneamiento	0.0	0.0	0.0	0.0	0.0	0.0	0.0	0.0	0.0	0.0	0.0
Programa de curso internacional 2009-2020	0.0	0.0	0.1	0.6	0.3	0.5	0.0	0.0	0.0	0.0	0.0
Curso internacional - IYIP Internships 2015-2017	0.0	0.0	0.0	0.0	0.0	0.0	0.0	0.0	0.0	0.0	0.0
Solidaridad Unión Cooperación (SUCCO) internacional Youth Internships Proram 2015-2017	0.0	0.0	0.0	0.0	0.0	0.0	0.0	0.0	0.0	0.0	0.0
Norte v sur derechos de desarrollo 2015-2017	0.0	0.0	0.0	0.0	0.0	0.0	0.0	0.0	0.0	0.0	0.0
Líderes de la juventud en acción 2009-2015	0.0	0.0	0.3	0.0	0.0	0.0	0.0	0.0	0.0	0.0	0.0
Programa de cooperación voluntaria 2009-2014, 2015-2017_2020	0.0	0.0	0.2	0.3	0.1	0.2	0.0	0.0	0.0	0.0	0.0
Semillas del programa de supervivencias aumenta USC Canadá	0.0	0.0	0.0	0.4	0.0	0.4	0.2	0.2	0.0	0.0	0.0
Pasantía de jóvenes aborígenes internacionales	0.0	0.0	0.0	0.0	0.0	0.0	0.0	0.0	0.0	0.0	0.0
Programa de cooperación voluntaria de L'AMIE	0.0	0.0	0.0	0.0	0.0	0.0	0.0	0.0	0.0	0.0	0.0
Programa de pasantía juvenil internacional MEDA (Monitoreo económico para el desarrollo de Canadá)	0.0	0.0	0.0	0.0	0.0	0.0	0.0	0.0	0.0	0.0	0.0
Instituto Humber, programa de pasantía juvenil internacional 2015-2016 (Humber college instituto de tecnología v aprendizaje avanzado)	0.0	0.0	0.0	0.0	0.0	0.0	0.0	0.0	0.0	0.0	0.0
Programa para la dignidad de las madres y niños	0.0	0.0	0.0	0.0	0.1	0.0	0.0	0.0	0.0	0.0	0.0
Asociación para el crecimiento económico de innovación municipal	0.0	0.0	0.0	0.0	0.2	0.2	0.0	0.0	0.0	0.0	0.0

	2012	2013	2014	2015	2016	2017	2018	2019	2020	2021	2022
Conservada y mejorada la cantidad y calidad agua del Macizo de Peñas Blancas, reservas de Biosfera de Bosawás. Nicaragua Fase 2	0.0	0.0	0.0	0.0	0.1	0.1	0.0	0.0	0.0	0.0	0.0
Promoviendo la agricultura sostenible desde las mujeres kaqchikeles de Sacatepequez, Guatemala	0.0	0.0	0.0	0.0	0.0	0.0	0.0	0.0	0.0	0.0	0.0
Mejorada la cadena agroecológica y empoderamiento socio empresarial de mujeres rurales cooperativistas en 6 municipios de Nicaragua	0.0	0.0	0.0	0.0	0.3	0.0	0.0	0.0	0.0	0.0	0.0
Fortaleciendo la educación rural en Lechecuaqos, León, Nicaragua	0.0	0.0	0.0	0.0	0.0	0.0	0.0	0.0	0.0	0.0	0.0
Fortaleciendo el sistema de atención primaria en salud, potenciando capacidades de redes comunitarias e instituciones públicas para la mejora del ejercicio de derechos sexuales y reproductivos y prevención de la violencia basada en género, con pertinencia cultural y equidad de género en municipios de Matazalpa San Ramón Río Blanco y Rancho grande del departamento de Matazalpa FOCAD-GV	0.0	0.0	0.0	0.0	0.0	0.0	0.0	0.0	0.0	0.0	0.0
Mejorando el ejercicio de los derechos sexuales y reproductivos con énfasis en la prevención de la violencia basada en género	0.0	0.0	0.0	0.0	0.1	0.0	0.0	0.0	0.0	0.0	0.0
Prevención de drogas y otros riesgos psicosociales en barrios urbano marginales del municipio de Solo maderas (DUS BAMAN/ PANMA NAH)	0.0	0.0	0.0	0.0	0.1	0.0	0.0	0.0	0.0	0.0	0.0
Empoderamiento de las mujeres a través de su participación activa en la gestión del agua a nivel local (El Viejo), nacional (Nicaragua) y Regional (CA)	0.0	0.0	0.0	0.0	0.2	0.0	0.0	0.0	0.0	0.0	0.0
Fortalecimiento de las capacidades y el conocimiento de actores locales en el manejo de las cuencas, sub cuencas y micro cuencas del municipio de León, Nicaragua	0.0	0.0	0.0	0.0	0.0	0.0	0.0	0.0	0.0	0.0	0.0
León, caminando hacia un turismo responsable	0.0	0.0	0.0	0.0	0.0	0.0	0.0	0.0	0.0	0.0	0.0
Fortalecimiento de las oficinas de turismo de León, Nicaragua	0.0	0.0	0.0	0.0	0.0	0.0	0.0	0.0	0.0	0.0	0.0
Avanzando en la igualdad de género y sostenibilidad en la gestión comunitaria del agua en los municipios de León y Achuapa, Nicaragua	0.0	0.0	0.0	0.0	0.0	0.0	0.0	0.0	0.0	0.0	0.0
Impulsar el uso de tecnologías innovadoras para reforzar la sostenibilidad ambiental y económica de los sistemas de agua potable en área rural del municipio de León, Nicaragua	0.0	0.0	0.0	0.0	0.0	0.0	0.0	0.0	0.0	0.0	0.0
Energía renovable como estrategia de sostenibilidad para garantizar el acceso al agua potable a las comunidades del barro, y el caracol en el municipio de Achuapa, Nicaragua	0.0	0.0	0.0	0.0	0.1	0.0	0.0	0.0	0.0	0.0	0.0
Crecimiento económico sostenible en 4 áreas naturales emblemáticas de la cuenca 64 de los departamentos de León y Chinandega (2015/PRYC/000887)	0.0	0.0	0.0	0.0	0.2	0.0	0.0	0.0	0.0	0.0	0.0
Fortalecer la oferta turística de pequeños negocios rurales y urbanos en el municipio de León, Nicaragua	0.0	0.0	0.0	0.0	0.0	0.0	0.0	0.0	0.0	0.0	0.0
Impulsar el uso de energía renovable y la protección de zonas de recargas hídricas como estrategia de sostenibilidad para los sistemas de agua comunitaria en los municipios de León y Achuapa, Nicaragua	0.0	0.0	0.0	0.0	0.1	0.0	0.0	0.0	0.0	0.0	0.0
Fortalecimiento de la gestión comunitaria del agua en municipios de Larreynaga, fomentar participación de las mujeres en labores vinculadas a sistemas de agua tradicionalmente manejados por hombres	0.0	0.0	0.0	0.0	0.0	0.1	0.0	0.0	0.0	0.0	0.0
Contribuir al desarrollo de primera infancia de niños en dos centros de educación infantil en zonas rurales de Madriz	0.0	0.0	0.0	0.0	0.0	0.0	0.0	0.0	0.0	0.0	0.0
Contribución a la mejora de capacidad de preparación y respuesta de comunidades afectadas por el virus Zika, Nicaragua	0.0	0.0	0.0	0.0	0.0	0.0	0.0	0.0	0.0	0.0	0.0
Ciudadanía activa derechos para todas	0.0	0.0	0.0	0.0	0.7	0.7	0.0	0.0	0.0	0.0	0.0
Fortalecimiento de la gestión comunitaria y municipal del agua y saneamiento con equidad de género en comunidades rurales de Nicaragua	0.0	0.0	0.0	0.0	0.7	0.7	0.0	0.0	0.0	0.0	0.0
Fomento de la participación política de las mujeres indígenas de la RACCN	0.0	0.0	0.0	0.0	0.3	0.0	0.0	0.0	0.0	0.0	0.0
Eje de desarrollo productivo San Jerónimo SAHSA: una opción de los pueblos originarios de la Costa Caribe de Nicaragua	0.0	0.0	0.0	0.0	0.1	0.6	0.0	0.0	0.0	0.0	0.0
Oportunidades de formación vocacional y formación técnica con enfoque de género para población de barrios e comunidades marginadas en Nicaragua	0.0	0.0	0.0	0.0	0.1	0.0	0.0	0.0	0.0	0.0	0.0
Fortalecimiento local para gestión participativa y eficiente de sistemas de agua potable garantizando la equidad de género en municipios de Mateare y el cruceo departamento de Managua, Nicaragua	0.0	0.0	0.0	0.0	0.1	0.0	0.0	0.0	0.0	0.0	0.0
Familias campesinas promoviendo la soberanía y seguridad alimentaria en 15 comunidades de Matiguás y Río Blanco con participación de actores locales	0.0	0.0	0.0	0.0	0.0	0.0	0.0	0.0	0.0	0.0	0.0
Mejora en la gestión del suministro, calidad y uso apropiado de medicamentos en servicios de salud instituciones del MINSa y la red complementaria de ventas sociales en Nueva Segovia, Nicaragua	0.0	0.0	0.0	0.0	0.1	0.0	0.0	0.0	0.0	0.0	0.0
Fortalecimiento de complementariedad de acciones de redes comunitarias e institucionales en mejora de salud básica y saneamiento ambiental con enfoque del modelo de atención intercultural en salud, municipio Rosita RAAN	0.0	0.0	0.0	0.0	0.1	0.1	0.0	0.0	0.0	0.0	0.0
Promoción del derecho a la salud infantil en 15 comunidades de Matazalpa, Nicaragua	0.0	0.0	0.0	0.0	0.0	0.1	0.0	0.1	0.0	0.0	0.0
Aumento de la participación democrática del colectivo de mujeres lideresas de la comunidad indígena de Sutiaba	0.0	0.0	0.0	0.0	0.1	0.0	0.0	0.0	0.0	0.0	0.0
Empoderamiento integral y vida libre de violencia para mujeres campesinas del norte de Nicaragua	0.0	0.0	0.0	0.0	0.1	0.4	0.1	0.1	0.0	0.0	0.0
Mejora de atención salud básica mediante acciones complementarias de la red comunitaria local y red institucional en municipios de Prinzapolka de región autónoma Costa Caribe Norte (RACCN, antes RAAN). Nicaragua	0.0	0.0	0.0	0.0	0.0	0.0	0.0	0.0	0.0	0.0	0.0
Mejora de la empleabilidad para inserción socio laboral de jóvenes y adultos con problemas de adicciones y riesgos de exclusión social en Nicaragua	0.0	0.0	0.0	0.0	0.0	0.0	0.0	0.0	0.0	0.0	0.0
Mejorar el acceso al agua potable y aumentar la sostenibilidad técnica, económica, organizativa y ambiental en el occidente de Nicaragua	0.0	0.0	0.0	0.0	0.0	0.4	0.0	0.0	0.0	0.0	0.0
Derecho al agua y saneamiento, mejora del acceso y fortalecimiento de la organización y gestión comunitaria con equidad de género	0.0	0.0	0.0	0.0	0.0	0.3	0.0	0.0	0.0	0.0	0.0
Método biontensivo: Innovación para la producción agroecológica de alimentos a nivel familiar en Desarrollo de sistemas de alertas temprana meteorológicos en Nicaragua	0.0	0.0	0.0	0.0	0.0	0.2	0.0	0.0	0.0	0.0	0.0
Madres que mueven montañas - Proyecto para la reducción de la pobreza y erradicación de la Reducción de la inseguridad alimentaria usando métodos innovadores de producción familiar agroecológica de alimentos en seis municipios de Nicaragua	0.0	0.0	0.0	0.0	0.0	0.3	0.0	0.0	0.0	0.0	0.0

Sector privado: Donaciones por proyecto ^{p/}

(millones de dólares)

	2012	2013	2014	2015	2016	2017	2018	2019	2020	2021	2022
Mejorar la capacidad de residencia de los campesinos Nicaraguenses frente al cambio climático	0.0	0.0	0.0	0.0	0.0	0.3	0.1	0.0	0.0	0.0	0.0
Fortalecimiento de la autonomía económica y la resiliencia de las mujeres rurales de San Lucas, Somoto y Totoqalpa, Nicaragua	0.0	0.0	0.0	0.0	0.0	0.1	0.0	0.0	0.0	0.0	0.0
Apicultura y cambio climático en el corredor seco de las Segovias, Nicaragua	0.0	0.0	0.0	0.0	0.0	0.1	0.0	0.0	0.0	0.0	0.0
Garantizar el acceso al agua potable para las comunidades El Lagartillo y las Brisas del municipio de Achuapa, Nicaragua	0.0	0.0	0.0	0.0	0.0	0.0	0.0	0.0	0.0	0.0	0.0
Mejora en la gestión del suministro y uso racional de los medicamentos, para la reducción de la brecha de género, en los servicios de salud institucional y complementaria del departamento de Matazalba.	0.0	0.0	0.0	0.0	0.0	0.2	0.0	0.0	0.0	0.0	0.0
FP- Varias intervenciones	0.0	0.0	0.0	0.0	0.0	1.9	0.0	0.0	0.0	0.0	0.0
Programa de prevención de conductas adictivas y situaciones de exclusión social en Nicaragua	0.0	0.0	0.0	0.0	0.0	0.0	0.0	0.0	0.0	0.0	0.0
Proyectos varios	0.0	0.0	0.1	0.0	2.2	0.0	0.0	0.0	0.0	0.0	0.0
Resiliencia frente al cambio climático de los sistemas productivos de familias más vulnerables en Centroamérica, acciones en Guatemala	0.0	0.0	0.0	0.0	0.0	0.1	0.0	0.0	0.0	0.0	0.0
Fortalecer el derecho al agua y a la sostenibilidad de la vida, aportando a una creciente resiliencia frente al cambio climático, en el territorio de Peñas Blancas, Bosawás, Nicaragua	0.0	0.0	0.0	0.0	0.0	0.3	0.0	0.0	0.0	0.0	0.0
Avanzando en el empoderamiento económico de mujeres campesinas del departamento de Estelí, Avanzando en estrategias de desarrollo ambiental desde mujeres campesinas organizadas en 16 comunidades del norte de Nicaragua	0.0	0.0	0.0	0.0	0.0	0.1	0.0	0.1	0.0	0.0	0.0
Prevenición, tratamiento terapéutico e inserción socio laboral para hombres y mujeres, adultos, jóvenes y menores de edad, con problemas de adicción, violencia y situaciones de riesgos de exclusión social en Nicaragua	0.0	0.0	0.0	0.0	0.0	0.0	0.1	0.0	0.0	0.0	0.0
Gastos de funcionamiento de oficina	0.0	0.0	0.0	0.0	0.0	0.0	0.0	0.0	0.0	0.0	0.0
Promoción seguridad alimentaria y empoderamiento económico, político y social de mujeres de Santa María de Pantasma	0.0	0.0	0.0	0.0	0.0	0.0	0.0	0.0	0.0	0.0	0.0
Promoción de los derechos humanos y empoderamiento de las mujeres y personas jóvenes para el combate a la violencia de género y el ejercicio pleno de sus derechos sexuales reproductivos en 5 municipios de Chinandega Norte	0.0	0.0	0.0	0.0	0.0	0.0	0.2	0.0	0.0	0.0	0.0
Eje de desarrollo productivo San Jerónimo Sahsa: Consolidado procesos articulación social y productiva con mujeres y jóvenes (EDEPROSA II)	0.0	0.0	0.0	0.0	0.0	0.0	0.1	0.0	0.0	0.0	0.0
Mejora de salud sexual y reproductiva y el saneamiento ambiental en 1 municipio de Prinzapolka articulando estrategias incluyentes y equitativas y acciones institucionales y comunitarias de salud.	0.0	0.0	0.0	0.0	0.0	0.2	0.0	0.0	0.0	0.0	0.0
RACCN. Nicaragua											
Fortalecimiento de la equidad de género en el acceso a medicamentos esenciales y su uso racional, en los sistemas institucionales y complementarios de la salud del departamento de Matazalba. Nicaragua	0.0	0.0	0.0	0.0	0.0	0.1	0.0	0.0	0.0	0.0	0.0
Avanzando en el desarrollo ambiental de mujeres campesinas en 16 comunidades del norte de	0.0	0.0	0.0	0.0	0.0	0.1	0.0	0.0	0.0	0.0	0.0
Educación preescolar para desarrollo humano	0.0	0.0	0.0	0.0	0.0	0.1	0.0	0.0	0.0	0.0	0.0
Oportunidades de formación vocacional y formación técnica	0.0	0.0	0.0	0.0	0.0	0.1	0.0	0.0	0.0	0.0	0.0
Previniendo la violencia de género entre jóvenes y adolescentes en cinco municipios de Nicaragua	0.0	0.0	0.0	0.0	0.0	0.1	0.0	0.0	0.0	0.0	0.0
Fortalecimiento del desarrollo económico de las cooperativas que participan en 4 cadenas de valor incluyentes, aplicando enfoque de sostenibilidad, adaptación al cambio climático e igualdad de género de la producción agropecuaria en zonas vulnerables ante la sequía de las Segovias	0.0	0.0	0.0	0.0	0.0	0.1	0.0	0.0	0.0	0.0	0.0
Fortalecimiento del desarrollo económico de las cooperativas y MIPYMES que participan en 7 cadenas de valor incluyentes, aplicando enfoque de sostenibilidad, adaptación al cambio climático e igualdad de género de la producción agropecuaria y pesquera en las zonas vulnerables ante la sequía de las Segovias y Occidente de Nicaragua	0.0	0.0	0.0	0.0	0.0	0.0	0.0	0.0	0.0	0.0	0.0
Mejorar la prevención y atención integral a la violencia basada en género desde una visión de salud pública a través del fortalecimiento institucional la participación comunitaria e incidencia	0.0	0.0	0.0	0.0	0.0	0.2	0.0	0.0	0.0	0.0	0.0
Fortalecimiento de capacidades para la cría y engorde en jaulas flotante de pargo SPP en 8 comunidades costeras de Nicaragua	0.0	0.0	0.0	0.0	0.0	0.0	0.0	0.0	0.0	0.0	0.0
Contribuir al ejercicio pleno del derecho humano, al agua y saneamiento en zonas rurales, con un enfoque de cuenca hidrográfica en Nicaragua	0.0	0.0	0.0	0.0	0.0	0.0	0.0	0.0	0.0	0.0	0.0
Proyecto impulso de la cultura de paz mediante el proceso de integración socio profesional y resolución alterna de conflictos con adolescentes y jóvenes del municipio de Managua	0.0	0.0	0.0	0.0	0.0	0.0	0.0	0.1	0.0	0.0	0.0
Promoviendo el acceso al derecho humano al agua y el saneamiento y la mejora de la salud sexual y reproductiva en municipios de El Tima - La Dalia	0.0	0.0	0.0	0.0	0.0	0.0	0.2	0.0	0.0	0.0	0.0
Prevención, rehabilitación e inserción sociolaboral para hombres y mujeres, adultos y jóvenes, con problema de adicción y/o en situación de riesgo de exclusión social en Nicaragua	0.0	0.0	0.0	0.0	0.0	0.0	0.0	0.0	0.0	0.0	0.0
Modelo productivo inclusivo y sostenible desde mujeres jóvenes campesinas que incentiva su arraigo y la cohesión y resiliencia comunitaria	0.0	0.0	0.0	0.0	0.0	0.0	0.0	0.1	0.0	0.0	0.0
Contribución a la disminución de las desigualdades de género mediante el desarrollo rural local equitativo y sostenible desde un EGBDH en el municipio de Malbasillo. Nicaragua	0.0	0.0	0.0	0.0	0.0	0.0	0.0	0.0	0.0	0.0	0.0
Oportunidades de educación preescolar de calidad, para niñas y niños de comunidades rurales y barrios marginales de Nicaragua	0.0	0.0	0.0	0.0	0.0	0.0	0.0	0.0	0.0	0.0	0.0
Convenio educación transformadora	0.0	0.0	0.0	0.0	0.0	0.0	0.0	0.0	0.0	0.0	0.0
Fomento del uso de combustibles alternativos respetuoso con salud y el medio ambiente en 210 hogares vulnerables de Matazalba	0.0	0.0	0.0	0.0	0.0	0.0	0.0	0.0	0.0	0.0	0.0
Convenio AECID 18-CO1-0927	0.0	0.0	0.0	0.0	0.0	0.0	0.0	0.2	0.0	0.0	0.0
Fortalecimiento de las capacidades de 9 cooperativas de escadores Xunta de Galicia	0.0	0.0	0.0	0.0	0.0	0.0	0.0	0.1	0.0	0.0	0.0
Desarrollo de una plataforma tecnología para la gestión dinámica y preventiva de riesgos y gestión de emergencias en Ometepe, Rivas Nicaragua	0.0	0.0	0.0	0.0	0.0	0.0	0.0	0.0	0.0	0.0	0.0
Fortalecimiento del desarrollo económico cooperativas Mipymes que participaran en 7 cadenas de valor	0.0	0.0	0.0	0.0	0.0	0.0	0.0	0.1	0.0	0.0	0.0
Mejorando atención, protección y prevención integral para mujeres campesinas frente a la violencia de	0.0	0.0	0.0	0.0	0.0	0.0	0.0	0.1	0.1	0.0	0.0

	2012	2013	2014	2015	2016	2017	2018	2019	2020	2021	2022
USDA- Programa nacional de vigilancia sanidad animal y vegetal (PROVESA y PROVISAVE)	0.0	0.0	0.0	0.0	0.7	0.1	0.0	0.0	0.0	0.0	0.0
USDA- Mejor educación y salud (MESA)	0.0	0.0	0.0	0.0	4.0	2.3	0.0	0.0	0.0	0.0	0.0
USDA- Mejor educación y salud (MESA) Fase II	0.0	0.0	0.0	0.0	0.0	0.1	3.6	8.9	3.3	0.0	0.0
USDA- Niños leyendo y nutridos (CREAN)	0.0	0.0	0.0	0.0	3.1	2.5	1.7	0.8	0.0	0.0	0.0
USDA- Ganadería empresarial (GANE)	0.0	0.0	0.0	0.0	1.5	0.0	0.0	0.0	0.0	0.0	0.0
USDA-Mejor acceso a alimentos saludables (MAS) LRP	0.0	0.0	0.0	0.0	0.0	0.0	0.0	0.1	0.4	0.0	0.0
USDA-Maximizando oportunidades para café y cacao en las Américas (MOCCA) (Proyecto regional Guatemala, Honduras, El Salvador, Nicaragua, Ecuador y Perú)	0.0	0.0	0.0	0.0	0.0	0.0	0.0	0.0	0.5	0.0	0.0
USDA-Technoserve	0.0	0.9	2.7	2.3	0.0	0.0	0.0	0.0	0.0	0.0	0.0
CDC-Fortalecimiento de tuberculosis y TB/VIH	0.0	0.0	0.0	0.0	0.0	0.0	0.0	0.0	0.0	0.0	0.0
CDC-Proveer apoyo a tuberculosis, fortalecimiento laboratorio y sistema de información de TB y VIH	0.1	0.0	0.0	0.0	0.0	0.0	0.0	0.0	0.0	0.0	0.0
CDC-Capacitación a Líderes en salud global para fortalecer la capacidad local en salud de auto nivel	0.0	0.0	0.0	0.0	0.0	0.0	0.0	0.0	0.0	0.0	0.0
CDC-Capacitación en fortalecimiento de laboratorios para la acreditación (SLAMTA)	0.0	0.0	0.0	0.0	0.0	0.0	0.0	0.0	0.0	0.0	0.0
CDC-Encuesta centroamericana de vigilancia del comportamiento	0.0	0.0	0.0	0.0	0.0	0.0	0.0	0.0	0.0	0.0	0.0
CDC-Programa de capacitación epidemiológica de campo (FETP)	0.0	0.0	0.0	0.0	0.0	0.0	0.0	0.0	0.0	0.0	0.0
CDC-Vigilancia centinela de ITS entre PEMAR (VICITS)	0.2	0.3	0.3	0.0	0.0	0.0	0.0	0.0	0.0	0.0	0.0
CDC-Vigilancia centinela ITS, servicios de consejería y prueba de pacientes con VIH	0.0	0.0	0.0	0.0	0.0	0.6	0.4	0.2	0.4	0.0	0.0
CDC-Capacitación personal salud reducir estigma y discriminación en hombres que tienen sexo con	0.0	0.0	0.0	0.0	0.0	0.0	0.0	0.0	0.0	0.0	0.0
CDC-Capacitación sobre métodos rápidos y precisos para el diagnóstico de la tuberculosis. Talleres TOT	0.0	0.0	0.1	0.0	0.0	0.0	0.0	0.0	0.0	0.0	0.0
CDC-Asistencia técnica, insumos suministros de laboratorio y entrenamiento	0.0	0.0	0.0	0.0	0.0	0.0	0.0	0.0	0.0	0.0	0.0
CDC-Evaluación del sistema de vigilancia identificar brechas y recomendar acciones facilitar la	0.0	0.0	0.0	0.0	0.0	0.0	0.0	0.0	0.0	0.0	0.0
CDC-Promover el establecimiento de un sistema de M&E vigilancia y control toma de decisiones	0.0	0.0	0.0	0.0	0.0	0.0	0.0	0.0	0.0	0.0	0.0
CDC-Tamizar y diagnosticar TB, vincular pacientes con VIH y TB, enfermedades oportunistas	0.0	0.0	0.0	0.0	0.1	0.2	0.0	0.0	0.0	0.0	0.0
CDC-Proveer capacitaciones en aseguramiento y mejoramiento de calidad y diagnóstico de técnicas utilizadas para servicios de VIH	0.0	0.0	0.0	0.0	0.0	0.0	0.0	0.0	0.0	0.0	0.0
CDC-Optimización de servicios de VIH de manera eficiente y con calidad en CD4	0.0	0.0	0.0	0.0	0.0	0.0	0.0	0.0	0.0	0.0	0.0
CDC-Capacitación en servicios a clínicos y otros proveedores para monitorear la atención clínica del VIH	0.0	0.0	0.0	0.0	0.0	0.0	0.0	0.0	0.0	0.0	0.0
CDC- Proveer paneles de proficiencia para aseguramiento de calidad externa	0.0	0.0	0.0	0.0	0.0	0.0	0.0	0.0	0.0	0.0	0.0
CDC-Proveer capacitación en servicios en SLAMTA	0.0	0.0	0.0	0.0	0.0	0.0	0.0	0.0	0.0	0.0	0.0
CDC-Fortalecer el sistema de vigilancia de casos para mejorar el análisis de reporte de VIH	0.0	0.0	0.0	0.0	0.0	0.0	0.0	0.0	0.0	0.0	0.0
CDC-Vinculación a la atención y tratamiento del VIH	0.0	0.0	0.0	0.0	0.0	0.0	0.0	0.0	0.0	0.0	0.0
CDC- Aumentar cobertura de calidad, intervención, prevención y vigilancia. Asistencia Técnica del	0.0	0.0	0.0	0.2	0.0	0.0	0.0	0.0	0.0	0.0	0.0
Ministerio de Salud para fortalecer funcionamiento del laboratorio en diagnósticos de VIH.											
CDC- Fortalecer la revisión del sistema de epidemia VIH entre pacientes, identificar, establecer el	0.0	0.0	0.0	0.0	0.0	0.0	0.0	0.0	0.0	0.0	0.0
Programa VIH más necesario y monitorear los servicios de calidad a nivel de establecimiento											
CDC-Fortalecimiento de sistemas de información en salud para el monitoreo y análisis de tratamiento	0.0	0.0	0.0	0.0	0.0	0.1	0.1	0.1	0.0	0.0	0.0
CDC-Programa de entrenamiento de la epidemiología de campo, PULSENET, las regulaciones	0.0	0.0	0.0	0.0	0.1	0.0	0.0	0.0	0.0	0.0	0.0
internacionales de salud, el dengue y la chikunquya laboratorio de vigilancia											
CDC-Investigación de carga de influenza entre niños hospitalizados en países de ingresos bajos y	0.0	0.0	0.0	0.0	0.0	0.0	0.0	0.0	0.0	0.0	0.0
CDC-Asistencia técnica para planificar e implementar evaluación del sistema de vigilancia	0.0	0.0	0.0	0.0	0.0	0.0	0.0	0.0	0.0	0.0	0.0
epidemiológica de VIH/Sida, Managua, Nicaragua 13 y 14 agosto 2015											
CDC-Participación funcionaria de Nicaragua en taller de formación de entrenadores para fortalecimiento	0.0	0.0	0.0	0.0	0.0	0.0	0.0	0.0	0.0	0.0	0.0
de sistemas de gestión de calidad (FOGELA) del 27 de julio al 14 de agosto 2015 en Panamá											
CDC-Asistencia técnica para implementar evaluación al sistema de vigilancia epidemiológica de VIH	0.0	0.0	0.0	0.0	0.0	0.0	0.0	0.0	0.0	0.0	0.0
Sida y agilizar la aprobación estratégica y conformación de comisión nacional de SDPP, en Managua											
Nicaragua 14/15 de octubre 2015											
CDC- Apoyar actividades de prevención enfocadas a poblaciones clave	0.0	0.0	0.0	0.0	0.1	0.0	0.0	0.0	0.0	0.0	0.0
CDC- Proveer capacitaciones en calidad y técnicas de diagnóstico para servicios de VIH	0.0	0.0	0.0	0.0	0.0	0.0	0.0	0.0	0.0	0.0	0.0
CDC- Proveer servicios a pacientes con tuberculosis	0.0	0.0	0.0	0.0	0.0	0.0	0.0	0.0	0.0	0.0	0.0
CDC- Apoyar la movilización y creación de demanda de servicios, uniendo a los usuarios con los	0.0	0.0	0.0	0.0	0.0	0.0	0.0	0.0	0.0	0.0	0.0
adecuados servicios y dar seguimiento a sus vinculaciones											
CDC- Fortalecer la revisión sistemática de la epidemia de VIH entre poblaciones clave	0.0	0.0	0.0	0.0	0.0	0.0	0.0	0.0	0.0	0.0	0.0
CDC-Asistencia técnica al centro Nacional de Diagnóstico y referencia (CNDR) en seguimiento al plan de	0.0	0.0	0.0	0.0	0.0	0.0	0.0	0.0	0.0	0.0	0.0
CDC- Aseguramiento de calidad en paneles de proficiencia y capacitación en servicios de técnicas de	0.0	0.0	0.0	0.0	0.0	0.0	0.1	0.0	0.0	0.0	0.0
diagnóstico utilizadas para proveer servicios de atención en VIH											
CDC- Fortalecimiento de la vigilancia epidemiológica del VIH	0.0	0.0	0.0	0.0	0.0	0.0	0.0	0.0	0.0	0.0	0.0
CDC- Fortalecimiento de capacidades para diagnosticar, monitorear y manejar enfermedades en la	0.0	0.0	0.0	0.0	0.0	0.0	0.0	0.0	0.0	0.0	0.0
región Centroamericana											
CDC- Fortalecimiento de una red regional de vigilancia, capacidad y laboratorio de salud público para	0.0	0.0	0.0	0.0	0.0	0.0	0.0	0.0	0.0	0.0	0.0
américa central mediante la participación del personal de salud pública en talleres de creación de											
CDC-Apoyo vigilancia influenza, preparación, pandemia, asistencia técnica, insumos suministros	0.0	0.0	0.0	0.0	0.0	0.0	0.0	0.0	0.0	0.0	0.0
laboratorio y entrenamiento											
CDC-National strategic surveillance plan	0.0	0.0	0.0	0.0	0.0	0.0	0.0	0.0	0.0	0.0	0.0
USFS-Ciencia aplicada a Nicaragua del papel que juega la administración Del bosque tropical en	0.0	0.0	0.1	0.0	0.0	0.0	0.0	0.0	0.0	0.0	0.0
América Latina											
Apoyo al centro nacional de influenza para cumplir con el reglamento sanitario internacional (IHR)	0.1	0.0	0.0	0.0	0.0	0.0	0.0	0.0	0.0	0.0	0.0
Programa internacional preparación y respuesta a emergencias, fortalecimiento del Ministerio salud	0.0	0.0	0.0	0.0	0.0	0.0	0.0	0.0	0.0	0.0	0.0
DOS WHA and INL-Interdicción marítima	0.0	0.0	0.0	0.0	0.0	0.0	0.0	0.0	0.0	0.0	0.0
DOS WHA and INL-Campaña comunicación masiva prevención de la violencia juvenil en Bluefields,	0.0	0.0	0.5	0.8	1.1	0.6	0.9	0.0	0.0	0.0	0.0
Puerto Cabeza											
DOS WHA and INL-Mejorando, actuando, sobresaliendo	0.0	0.0	0.0	0.1	0.0	0.0	0.0	0.0	0.0	0.0	0.0
DOS WHA and INL-Campaña de prevención de drogas	0.0	0.0	0.1	0.0	0.2	0.0	0.0	0.1	0.0	0.0	0.0

Sector privado: Donaciones por proyecto ^{p/}*(millones de dólares)*

	2012	2013	2014	2015	2016	2017	2018	2019	2020	2021	2022
Apoyo al Fondo de Equidad y Género (FED)	0.0	1.2	0.0	0.0	0.0	0.0	0.0	0.0	0.0	0.0	0.0
Emergency Aid for the population affected by the Hurricane Félix in RAAN	0.0	0.0	0.0	0.0	0.0	0.0	0.0	0.0	0.0	0.0	0.0
Proyecto desarrollo sostenible para 120 familias de las comunidades del Pájaro, Yaosca y Babaska	0.2	0.0	0.0	0.0	0.0	0.0	0.0	0.0	0.0	0.0	0.0
Alternativas para los jóvenes - promoción de cooperativas de consumo, departamento de Jinotega	0.0	0.0	0.0	0.0	0.0	0.0	0.0	0.0	0.0	0.0	0.0
Capacitación de jóvenes rurales y fortalecimiento de organizaciones campesinas	0.0	0.0	0.0	0.0	0.0	0.0	0.0	0.0	0.0	0.0	0.0
Mejoramiento de la infraestructura social y formación integral en 6 localidades en Mateare y Ciudad	0.1	0.0	0.0	0.0	0.0	0.0	0.0	0.0	0.0	0.0	0.0
Desarrollo rural integral	0.0	0.0	0.0	0.0	0.0	0.0	0.0	0.0	0.0	0.0	0.0
Fortalecer las capacidades de incidencias y de acción del consorcio sobre las políticas de desarrollo rural	0.0	0.0	0.0	0.0	0.0	0.0	0.0	0.0	0.0	0.0	0.0
Proyecto de reciclaje Masaya	0.0	0.0	0.0	0.0	0.0	0.0	0.0	0.0	0.0	0.0	0.0
Prevención de complicaciones causadas por la diabetes	0.1	0.0	0.0	0.0	0.0	0.0	0.0	0.0	0.0	0.0	0.0
Ética y Transparencia	0.0	0.0	0.0	0.0	0.0	0.0	0.0	0.0	0.0	0.0	0.0
ASOMIF	1.0	0.0	0.0	0.0	0.0	0.0	0.0	0.0	0.0	0.0	0.0
Financiamiento de la ampliación de la Aldea infantil SOS de Estelí	0.0	0.0	0.0	0.0	0.0	0.0	0.0	0.0	0.0	0.0	0.0
Prevención de discapacidades en hogares departamento de Estelí causadas por la diabetes	0.0	0.0	0.0	0.0	0.0	0.0	0.0	0.0	0.0	0.0	0.0
Prevención de discapacidades infantiles en 10 departamentos	0.0	0.0	0.0	0.0	0.0	0.0	0.0	0.0	0.0	0.0	0.0
Apoyo Sociedad Civil	0.0	0.0	0.0	0.0	0.0	0.9	0.0	0.0	0.0	0.0	0.0
Cruz Roja Nicaragüense	0.0	0.0	0.0	0.0	0.0	0.0	0.0	0.0	0.0	0.0	0.0
Fondo para la equidad y los derechos sexuales y reproductivos	0.0	0.0	0.0	0.0	0.0	0.0	0.0	0.0	0.0	0.0	0.0
Ayuda Humanitaria (Denque)	0.0	0.1	0.0	0.0	0.0	0.0	0.0	0.0	0.0	0.0	0.0
Unión Nicaragüense para la responsabilidad social empresarial (UNIRSE)	0.0	0.0	0.0	0.0	0.2	0.1	0.0	0.0	0.0	0.0	0.0
OXFAM Nicaragua	0.0	0.0	0.0	0.0	0.0	0.0	0.6	0.8	0.8	0.0	0.0
Federación internacional de la Cruz Roja (FICR): apoyo humanitario huracanes Eta E Iota	0.0	0.0	0.0	0.0	0.0	0.0	0.0	0.0	0.1	0.0	0.0
Otros Proyectos	0.0	0.5	0.0	0.0	0.0	0.0	0.0	0.0	0.0	0.0	0.0
Japón	0.0	0.0	2.1	1.0	0.5	1.2	0.3	0.0	0.1	0.2	0.1
Proyecto Curso Metodológico para el Abordaje de Niños, Niñas y Adolescentes en Situación de Riesgo	0.0	0.0	0.0	0.0	0.0	0.0	0.0	0.0	0.0	0.0	0.0
Construcción infraestructura educativa escuela El Tepevac de Matazalpa	0.0	0.0	0.1	0.0	0.0	0.0	0.0	0.0	0.0	0.0	0.0
Mejoramiento del sistema de recolección desechos sólidos en Muelle de los Bueyes	0.0	0.0	0.1	0.0	0.0	0.0	0.0	0.0	0.0	0.0	0.0
Proyecto de construcción de la Escuela en el Sauce	0.0	0.0	0.1	0.0	0.0	0.0	0.0	0.0	0.0	0.0	0.0
Proyecto de construcción del instituto en el Ayote	0.0	0.0	0.1	0.0	0.0	0.0	0.0	0.0	0.0	0.0	0.0
Proyecto de construcción del instituto en Villa Nueva	0.0	0.0	0.0	0.1	0.0	0.0	0.0	0.0	0.0	0.0	0.0
Proyecto de construcción del instituto en Pueblo Nuevo Paiwas	0.0	0.0	0.0	0.1	0.0	0.0	0.0	0.0	0.0	0.0	0.0
Proyecto de construcción del instituto en Santa Rosa del Peñón	0.0	0.0	0.1	0.0	0.0	0.0	0.0	0.0	0.0	0.0	0.0
Proyecto de mejoramiento de sistema de recolección desechos sólidos en San Lorenzo	0.0	0.0	0.1	0.0	0.0	0.0	0.0	0.0	0.0	0.0	0.0
Proyecto de mejoramiento de sistema de recolección desechos sólidos en Puerto Cabezas	0.0	0.0	0.1	0.0	0.0	0.0	0.0	0.0	0.0	0.0	0.0
Proyecto de abastecimiento de agua potable en San Juan del Sur	0.0	0.0	0.1	0.0	0.0	0.0	0.0	0.0	0.0	0.0	0.0
Proyecto de abastecimiento de agua potable en Tola	0.0	0.0	0.1	0.0	0.0	0.0	0.0	0.0	0.0	0.0	0.0
Proyecto de construcción de sistema de agua potable en el Zapote municipio de Telpaneca	0.0	0.0	0.1	0.0	0.0	0.0	0.0	0.0	0.0	0.0	0.0
Proyecto de construcción de dos escuelas en San Pedro del Norte	0.0	0.0	0.2	0.0	0.0	0.0	0.0	0.0	0.0	0.0	0.0
Proyecto de adquisición de un camión compactador de basura para Boaco	0.0	0.0	0.1	0.0	0.0	0.0	0.0	0.0	0.0	0.0	0.0
Proyecto de adquisición de una ambulancia para Matazalpa	0.0	0.0	0.0	0.1	0.0	0.0	0.0	0.0	0.0	0.0	0.0
Proyecto de adquisición de una ambulancia para Sébaco	0.0	0.0	0.0	0.1	0.0	0.0	0.0	0.0	0.0	0.0	0.0
Proyecto de adquisición de una ambulancia para Ocotal	0.0	0.0	0.0	0.1	0.0	0.0	0.0	0.0	0.0	0.0	0.0
Proyecto de adquisición de un camión compactador de basura para Santo Tomás	0.0	0.0	0.1	0.0	0.0	0.0	0.0	0.0	0.0	0.0	0.0
Proyecto de adquisición de un camión compactador de basura para el Tortuquero	0.0	0.0	0.1	0.0	0.0	0.0	0.0	0.0	0.0	0.0	0.0
Proyecto de adquisición de un camión compactador de basura para Nueva Guinea	0.0	0.0	0.0	0.1	0.0	0.0	0.0	0.0	0.0	0.0	0.0
Proyecto de adquisición de un camión compactador de basura para San Francisco de Cuapa	0.0	0.0	0.0	0.1	0.0	0.0	0.0	0.0	0.0	0.0	0.0
Proyecto de adquisición de un camión compactador de basura para Waslala	0.0	0.0	0.0	0.1	0.0	0.0	0.0	0.0	0.0	0.0	0.0
Proyecto de adquisición de una ambulancia para Jalapa	0.0	0.0	0.0	0.1	0.0	0.0	0.0	0.0	0.0	0.0	0.0
Proyecto de adquisición de una ambulancia para Bluefields	0.0	0.0	0.0	0.1	0.0	0.0	0.0	0.0	0.0	0.0	0.0
Proyecto de adquisición de una ambulancia para centro de salud de Santa María	0.0	0.0	0.0	0.1	0.0	0.0	0.0	0.0	0.0	0.0	0.0
Proyecto de adquisición de equipos de soldadura para instituto técnico de León	0.0	0.0	0.0	0.1	0.0	0.0	0.0	0.0	0.0	0.0	0.0
Proyecto de adquisición de un camión compactador de basura para ciudad Sandino	0.0	0.0	0.1	0.0	0.0	0.0	0.0	0.0	0.0	0.0	0.0
Proyecto de construcción de sistemas de agua potable en comunidad el Limón, Jinotega	0.0	0.0	0.1	0.0	0.0	0.0	0.0	0.0	0.0	0.0	0.0
Proyecto de reemplazo del centro escolar de las Pavas No.2 en Muelle de los Bueyes	0.0	0.0	0.1	0.0	0.0	0.0	0.0	0.0	0.0	0.0	0.0
Proyecto de reemplazo de una escuela en Monte de Gro en el Rama	0.0	0.0	0.0	0.1	0.0	0.0	0.0	0.0	0.0	0.0	0.0
Proyecto de ampliación del instituto en Monzonte	0.0	0.0	0.1	0.0	0.0	0.0	0.0	0.0	0.0	0.0	0.0
Proyecto de construcción de la escuela inclusiva en Estelí	0.0	0.0	0.1	0.0	0.0	0.0	0.0	0.0	0.0	0.0	0.0
Proyecto de construcción del puesto de salud en Puerto Cabeza	0.0	0.0	0.0	0.0	0.1	0.0	0.0	0.0	0.0	0.0	0.0
Proyecto de ampliación de la escuela en Somotillo	0.0	0.0	0.0	0.0	0.1	0.0	0.0	0.0	0.0	0.0	0.0
Proyecto de construcción de la escuela en San Francisco del Norte	0.0	0.0	0.0	0.0	0.1	0.0	0.0	0.0	0.0	0.0	0.0
Proyecto de Reemplazo del puente Esperanza en el Jícaro	0.0	0.0	0.0	0.0	0.1	0.0	0.0	0.0	0.0	0.0	0.0
Proyecto de construcción de puente Bilampí en Rio Blanco	0.0	0.0	0.0	0.0	0.1	0.0	0.0	0.0	0.0	0.0	0.0
Proyecto de construcción de la casa materna en el Avote	0.0	0.0	0.0	0.0	0.0	0.1	0.0	0.0	0.0	0.0	0.0
Proyecto adquisición de un camión compactador de basura para Santo Domingo	0.0	0.0	0.0	0.0	0.0	0.1	0.0	0.0	0.0	0.0	0.0
Proyecto ampliación de la escuela en San Rafael del Norte	0.0	0.0	0.0	0.0	0.0	0.1	0.0	0.0	0.0	0.0	0.0
Proyecto de adquisición de una ambulancia para Boaco	0.0	0.0	0.0	0.0	0.0	0.1	0.0	0.0	0.0	0.0	0.0
Proyecto de adquisición de una ambulancia para Juijalpa	0.0	0.0	0.0	0.0	0.0	0.1	0.0	0.0	0.0	0.0	0.0
Proyecto de promoción de medicina oriental en Managua	0.0	0.0	0.0	0.0	0.0	0.1	0.0	0.0	0.0	0.0	0.0
Proyecto de mejoramiento de camino en Wivilí de Nueva Segovia	0.0	0.0	0.0	0.0	0.0	0.1	0.0	0.0	0.0	0.0	0.0
Proyecto de adquisición de una ambulancia para Santo Tomás	0.0	0.0	0.0	0.0	0.0	0.1	0.0	0.0	0.0	0.0	0.0

Sector privado: Donaciones por proyecto ^{p/}
(millones de dólares)

	2012	2013	2014	2015	2016	2017	2018	2019	2020	2021	2022
Promoción de ciudadanía activa juvenil para su participación en gobernanza local en municipios de	0.0	0.0	0.0	0.0	0.0	0.0	0.0	0.0	0.0	0.0	0.0
Promoción del respeto de derechos e integración social de niños y niñas trabajadores en basureros y en	0.0	0.0	0.0	0.0	0.0	0.0	0.0	0.0	0.0	0.0	0.0
Fortalecimiento de capacidades de la infancia, adolescencia y juventud para su desarrollo humano	0.0	0.0	0.0	0.0	0.0	0.0	0.0	0.0	0.0	0.0	0.0
Mujeres y jóvenes de Chinandega, actores de cambio para una sociedad más justa	0.0	0.2	0.0	0.0	0.0	0.0	0.0	0.0	0.0	0.0	0.0
Profesionalización de docentes de municipios de Rosita y Bonanza. RAAN	0.0	0.2	0.0	0.0	0.0	0.0	0.0	0.0	0.0	0.0	0.0
Formación y Desarrollo para Mujeres (FYMEN)	0.0	0.0	0.0	0.0	0.0	0.0	0.0	0.0	0.0	0.0	0.0
Fortalecimiento gobernabilidad, participación ciudadana manejo forestal de Subcuenca del Rio Macuelizo	0.1	0.0	0.0	0.0	0.0	0.0	0.0	0.0	0.0	0.0	0.0
Fortalecimiento en materia jurídica Nicaragüense organismos miembros de Secretariado ONG's	0.0	0.0	0.0	0.0	0.0	0.0	0.0	0.0	0.0	0.0	0.0
Proyecto Eficacia Y Transparencia en Programas Estables (PETPE)	0.0	0.0	0.0	0.0	0.0	0.0	0.0	0.0	0.0	0.0	0.0
Fortalecimiento capacidades de Asociación Nicaragüense en Extranjero y en Nicaragua para formular	0.0	0.0	0.0	0.0	0.0	0.0	0.0	0.0	0.0	0.0	0.0
Programa integral fomento del empresariado juvenil en marco de economía solidaria para empleo digno	0.0	0.2	0.0	0.0	0.0	0.0	0.0	0.0	0.0	0.0	0.0
Ejercicio de la ciudadanía de adolescentes y jóvenes de Esquipulas Matagalpa	0.0	0.0	0.0	0.0	0.0	0.0	0.0	0.0	0.0	0.0	0.0
Formación profesional basada en competencias laborales de jóvenes de barrios de Managua, Masaya	0.0	0.0	0.0	0.0	0.0	0.0	0.0	0.0	0.0	0.0	0.0
Fortalecimiento capacidades de Asociación Nicaragüense En extranjero mediante intercambio de	0.0	0.0	0.0	0.0	0.0	0.0	0.0	0.0	0.0	0.0	0.0
Fortalecimiento procesos democráticos locales desde organizaciones de base p/ incidir en	0.0	0.2	0.0	0.0	0.0	0.0	0.0	0.0	0.0	0.0	0.0
Promoviendo una vida saludable en las personas con enfermedades crónicas no transmisibles	0.3	0.0	0.0	0.0	0.0	0.0	0.0	0.0	0.0	0.0	0.0
Articulación del Sistema Nacional de Educación Técnica y Formación Profesional	0.4	0.0	0.0	0.0	0.0	0.0	0.0	0.0	0.0	0.0	0.0
Manejo integrado sostenible de los residuos sólidos urbanos en seis municipios del norte de Chinandega	0.5	0.0	0.0	0.0	0.0	0.0	0.0	0.0	0.0	0.0	0.0
Auditoría financiera al proyecto de mejoramiento de las condiciones higiénicas-sanitarias en el Río San	0.0	0.0	0.0	0.0	0.0	0.0	0.0	0.0	0.0	0.0	0.0
Auditoría financiera al proyecto de desarrollo agroeconómico rural de Sébaco departamento de	0.0	0.0	0.0	0.0	0.0	0.0	0.0	0.0	0.0	0.0	0.0
Promoción del desarrollo económico local a través del incremento de la competitividad de pequeños	0.1	0.1	0.0	0.0	0.0	0.0	0.0	0.0	0.0	0.0	0.0
productores de café											
Dotar a algunas ANE y AL de conocimientos de gestión contable y presupuestaria tomando en cuenta la	0.0	0.0	0.0	0.0	0.0	0.0	0.0	0.0	0.0	0.0	0.0
Hacia la equidad y la justicia en Nicaragua	0.2	0.1	0.0	0.0	0.0	0.0	0.0	0.0	0.0	0.0	0.0
Apoyo a la realización de un Foro Nacional sobre Agricultura Nicaragua	0.0	0.0	0.0	0.0	0.0	0.0	0.0	0.0	0.0	0.0	0.0
Manejo y administración del sistema de agua potable del área urbana del municipio de San José. Boaco.	0.0	0.0	0.0	0.0	0.0	0.0	0.0	0.0	0.0	0.0	0.0
Mejoramiento integral de la calidad de vida de familias más vulnerables en San Rafael del Norte	0.1	0.0	0.0	0.0	0.0	0.0	0.0	0.0	0.0	0.0	0.0
Participación ciudadana y desarrollo local: Fortalecimiento de la gobernanza local y el asociativismo	0.0	0.0	0.0	0.0	0.0	0.0	0.0	0.0	0.0	0.0	0.0
Desarrollo de estrategias locales como contribución a mejorar la productividad, el nivel de vida de 200	0.1	0.0	0.0	0.0	0.0	0.0	0.0	0.0	0.0	0.0	0.0
Promoción, Defensa de Derechos Humanos de Mujeres Pertenecientes a Comunidades Eclesiales	0.0	0.0	0.0	0.0	0.0	0.0	0.0	0.0	0.0	0.0	0.0
Promoción de igualdad étnica racial y la protección de los derechos de grupos tradicionalmente	0.4	0.0	0.0	0.0	0.0	0.0	0.0	0.0	0.0	0.0	0.0
Conociendo y garantizando nuestros derechos	0.0	0.0	0.0	0.0	0.0	0.0	0.0	0.0	0.0	0.0	0.0
Asistencia técnica para apoyar el registro en PADOR de organizaciones que desean obtener una	0.0	0.0	0.0	0.0	0.0	0.0	0.0	0.0	0.0	0.0	0.0
Proceso de capacitación y de formación relativo al empoderamiento de sociedad civil desde un enfoque	0.0	0.0	0.0	0.0	0.0	0.0	0.0	0.0	0.0	0.0	0.0
Apoyo logístico para la Convocatoria a propuestas 2011-2012 instrumento Europeo para la Democracia	0.0	0.0	0.0	0.0	0.0	0.0	0.0	0.0	0.0	0.0	0.0
Promoción de la maternidad segura en las comunidades miskitas de la RAAN	0.1	0.0	0.0	0.0	0.0	0.0	0.0	0.0	0.0	0.0	0.0
Fortalecimiento de capacidades para el desarrollo empresarial rural de pequeños productores en la	0.3	0.0	0.0	0.0	0.0	0.0	0.0	0.0	0.0	0.0	0.0
Otros Proyectos	0.0	0.0	0.0	0.0	0.0	0.0	0.0	0.0	0.0	0.0	0.0
Apoyo implementación componente de modernización del registro civil, cedulación Buena	0.4	0.0	0.0	0.0	0.0	0.0	0.0	0.0	0.0	0.0	0.0
Fortalecimiento la Agricultura Familiar para una mayor Producción de Alimentos.	0.2	0.0	0.0	0.0	0.0	0.0	0.0	0.0	0.0	0.0	0.0
Cooperativas enfrentando la subida de los precios de los alimentos	0.1	0.0	0.0	0.0	0.0	0.0	0.0	0.0	0.0	0.0	0.0
Observatorio Nacional de Medios de Comunicación	0.0	0.0	0.0	0.0	0.0	0.0	0.0	0.0	0.0	0.0	0.0
Programa Productivo Agroalimentario Municipal	0.0	0.0	0.0	0.0	0.0	0.0	0.0	0.0	0.0	0.0	0.0
Fortalecimiento capacidades de gestión municipal, organización comunitaria en poblaciones rurales	0.0	0.0	0.0	0.0	0.0	0.0	0.0	0.0	0.0	0.0	0.0
Conservación, gestión efectiva de biodiversidad marina con mejora de condiciones de vida Golfo de	1.0	0.0	0.0	0.0	0.0	0.0	0.0	0.0	0.0	0.0	0.0
Elaboración de 2000 ejemplares de un brochur catálogo UE para dar a conocer los alcances perspectivas	0.0	0.0	0.0	0.0	0.0	0.0	0.0	0.0	0.0	0.0	0.0
Análisis estratégico de los Actores No estatales en Nicaragua	0.1	0.0	0.0	0.0	0.0	0.0	0.0	0.0	0.0	0.0	0.0
Apoyo fortalecimiento capacidades seis municipios Madriz, aa través de la implementación plan OCOM	0.0	0.1	0.0	0.0	0.0	0.0	0.0	0.0	0.0	0.0	0.0
Apoyo logístico al programa temático actores no estatales y autoridades locales AAP 2011,2012 y 2013	0.0	0.0	0.0	0.0	0.0	0.0	0.0	0.0	0.0	0.0	0.0
en Nicaragua											
Auditoría financiera al proyecto de Fortalecimiento de capacidades de desarrollo empresarial ONG-PVD	0.0	0.0	0.0	0.0	0.0	0.0	0.0	0.0	0.0	0.0	0.0
2007 133-732											
Fomentar el estado derecho niñez, adolescencia y juventud en conflicto con la ley, en el distrito VI	0.0	0.1	0.0	0.0	0.0	0.0	0.0	0.0	0.0	0.0	0.0
Participación e inclusión de organizaciones de base y comunitarias, jóvenes y mujeres indígenas Costa	0.0	0.2	0.0	0.0	0.0	0.0	0.0	0.0	0.0	0.0	0.0
caribe Nicaragua											
Fortalecimiento de gobernabilidad de institucionalidad del sector cultura en el caribe de Nicaragua y CR	0.0	0.2	0.0	0.0	0.0	0.0	0.0	0.0	0.0	0.0	0.0
Apoyo a la coordinación de acciones de la sociedad civil a favor de la equidad de género en Nicaragua	0.0	0.0	0.0	0.0	0.0	0.0	0.0	0.0	0.0	0.0	0.0
Fortalecimiento de la gestión local y participación comunitaria en Boaco	0.0	0.1	0.0	0.0	0.0	0.0	0.0	0.0	0.0	0.0	0.0
Fortalecimiento de la formación técnica agroindustrial y del desarrollo empresarial en el suroriente de	0.0	0.0	0.0	0.0	0.0	0.0	0.0	0.1	0.0	0.0	0.0
Organización e implementación de actividades encaminadas al fortalecimiento de las capacidades de	0.0	0.0	0.0	0.0	0.0	0.0	0.0	0.0	0.0	0.0	0.0
sociedad civil (SC) y a la promoción y visibilidad del programa de SC											
Promoviendo un municipio verde con una gestión participativa e incluyente en San Pero de Lóvaqo	0.0	0.0	0.0	0.0	0.0	0.0	0.0	0.1	0.0	0.0	0.0
Auditoria financiera al proyecto TAWAN KLIN "Sanamiento ambiental con enfoque en el desarrollo	0.0	0.0	0.0	0.0	0.0	0.0	0.0	0.0	0.0	0.0	0.0
territorial participativo en el casco urbano de Puerto Cabeza (RACCN) CSO-LA/2016/380-557											
Promoción inclusión laboral económica de Personas con Discapacidad en edad laboral del municipio de	0.0	0.0	0.0	0.0	0.0	0.0	0.0	0.0	0.0	0.0	0.0
Promoción de la Equidad de Género en las cadenas de valor para el Desarrollo Exportador de Nicaragua	0.5	0.0	0.0	0.0	0.0	0.0	0.0	0.0	0.0	0.0	0.0
DCI-ENV Energía sostenible	0.0	0.0	0.0	0.0	0.6	0.0	0.0	0.0	0.0	0.0	0.0
DCI-GENRE Género	0.0	0.0	0.0	0.0	0.0	0.0	0.0	0.0	0.0	0.0	0.0
DCI-HUM Derecho humano y social	0.0	0.0	0.0	0.2	0.0	0.0	0.0	0.0	0.0	0.0	0.0
DCI-NSAPVD Agentes no estatales	0.0	0.0	0.0	2.6	0.0	0.0	0.0	0.0	0.0	0.0	0.0
CSO-LA Sociedad Civil y autoridades locales	0.0	0.0	0.0	0.0	3.3	1.1	0.0	0.0	0.0	0.0	0.0

Cuadro 17

Sector privado: Donaciones por proyecto ^{p/}

(millones de dólares)

	2012	2013	2014	2015	2016	2017	2018	2019	2020	2021	2022
EIDHR Democracia y derechos humanos	0.0	0.0	0.0	1.5	1.1	0.5	0.0	0.0	0.0	0.0	0.0
FOOD- Seguridad alimentaria	0.0	0.0	0.0	0.0	0.4	0.2	0.0	0.0	0.0	0.0	0.0
HUM- Ayuda humanitaria y protección civil	0.0	0.0	0.0	0.0	0.2	0.0	0.0	0.0	0.0	0.0	0.0
Proyectos varios	0.0	6.4	7.3	0.0	0.0	0.0	5.4	0.0	0.4	0.0	0.0
Total	82.5	78.8	51.9	67.2	63.0	63.0	40.9	35.4	38.2	36.1	34.8

p/: preliminar

Fuente: Comunidad cooperante

Cuadro 18

Sector privado: Donaciones por sector económico ^{p/}*(millones de dólares)*

	2007	2008	2009	2010	2011	2012	2013	2014	2015	2016	2017	2018	2019	2020	2021	2022
Productivo	20.2	33.0	17.0	5.0	14.8	10.6	7.1	2.7	3.7	2.7	0.9	0.5	2.4	3.6	5.0	4.6
Agricultura, ganadería, silvicultura y pesca	20.2	33.0	17.0	5.0	14.8	10.6	7.1	2.7	3.7	2.7	0.9	0.5	2.4	3.6	5.0	4.6
Minería	0.0	0.0	0.0	0.0	0.0	0.0	0.0	0.0	0.0	0.0	0.0	0.0	0.0	0.0	0.0	0.0
Industria manufacturera	0.0	0.0	0.0	0.0	0.0	0.0	0.0	0.0	0.0	0.0	0.0	0.0	0.0	0.0	0.0	0.0
Infraestructura Económica	2.6	12.6	65.9	17.3	0.5	0.8	0.0	0.0	0.1	0.1	1.0	0.0	0.0	0.0	0.0	0.7
Electricidad, gas y agua	0.0	0.0	0.0	0.0	0.0	0.0	0.0	0.0	0.1	0.1	0.8	0.0	0.0	0.0	0.0	0.7
Construcción	2.6	12.6	65.9	17.3	0.5	0.8	0.0	0.0	0.0	0.0	0.2	0.0	0.0	0.0	0.0	0.0
Transporte y comunicaciones	0.0	0.0	0.0	0.0	0.0	0.0	0.0	0.0	0.0	0.0	0.0	0.0	0.0	0.0	0.0	0.0
Social	97.4	59.6	32.0	28.2	45.8	39.0	31.0	14.8	17.4	24.8	28.4	17.3	20.8	17.7	17.4	18.7
Servicios sociales, salud y educación	97.4	59.6	32.0	28.2	45.8	39.0	31.0	14.8	17.4	24.8	28.4	17.3	20.8	17.7	17.4	18.7
Otros sectores	54.5	50.2	60.6	23.9	39.1	32.1	40.7	34.4	46.1	35.4	32.7	23.2	12.2	16.8	13.7	10.9
Comercio	0.0	0.1	0.0	0.2	0.0	0.0	0.0	0.0	0.0	0.0	0.0	0.4	0.6	1.4	0.2	0.2
Intermediación financiera	0.0	0.0	0.0	0.6	0.8	1.3	0.6	0.0	0.0	0.0	0.0	0.0	0.0	0.0	0.0	0.0
Otros	54.5	50.1	60.6	23.1	38.3	30.8	40.1	34.4	46.1	35.4	32.7	22.8	11.6	15.4	13.6	10.7
Total	174.8	155.4	175.5	74.5	100.3	82.5	78.8	51.9	67.2	63.0	63.0	40.9	35.4	38.2	36.1	34.8

p/: preliminar

Fuente: Comunidad cooperante

Cuadro 19

Sector privado: Donaciones y préstamos por sector económico ^{p/}*(millones de dólares)*

	2007	2008	2009	2010	2011	2012	2013	2014	2015	2016	2017	2018	2019	2020	2021	2022
Productivo	37.1	52.1	43.4	52.7	24.3	37.7	24.6	5.2	36.2	2.7	0.9	18.7	57.1	125.2	62.7	34.1
Agricultura, ganadería, silvicultura y pesca	22.2	33.0	17.6	30.0	22.8	30.6	9.6	5.2	35.9	2.7	0.9	0.5	6.8	13.5	6.0	6.2
Minería	0.0	0.0	7.6	5.4	0.0	0.0	0.0	0.0	0.0	0.0	0.0	0.0	0.0	0.0	0.0	0.0
Industria manufacturera	14.9	19.1	18.2	17.3	1.5	7.1	15.0	0.0	0.3	0.0	0.0	18.2	50.2	111.7	56.7	27.9
Infraestructura Económica	2.6	118.0	79.8	135.2	125.5	122.1	19.8	0.2	10.3	0.1	1.0	0.0	0.0	0.8	0.0	90.0
Electricidad, gas y agua	0.0	105.4	13.9	117.9	124.9	121.3	19.8	0.2	10.3	0.1	0.8	0.0	0.0	0.8	0.0	90.0
Construcción	2.6	12.6	65.9	17.3	0.5	0.8	0.0	0.0	0.0	0.0	0.2	0.0	0.0	0.0	0.0	0.0
Transporte y comunicaciones	0.0	0.0	0.0	0.0	0.0	0.0	0.0	0.0	0.0	0.0	0.0	0.0	0.0	0.0	0.0	0.0
Social	97.4	59.6	35.5	30.3	47.6	39.8	33.0	14.8	21.4	25.2	28.4	17.3	20.8	23.0	17.4	18.7
Servicios sociales, salud y educación	97.4	59.6	35.5	30.3	47.6	39.8	33.0	14.8	21.4	25.2	28.4	17.3	20.8	23.0	17.4	18.7
Otros sectores	284.6	496.3	446.1	600.8	765.7	696.5	713.7	683.7	518.2	344.5	247.4	349.4	279.7	148.7	131.2	92.4
Comercio	4.0	0.1	4.4	8.1	8.9	12.4	4.3	4.0	3.3	0.0	1.6	13.2	0.6	1.4	0.2	0.2
Intermediación financiera	173.7	399.4	363.5	560.2	688.5	619.5	660.8	634.8	454.4	300.7	189.5	283.0	235.7	114.9	85.4	54.9
Otros	106.9	96.9	78.2	32.6	68.3	64.7	48.6	44.8	60.5	43.8	56.3	53.2	43.4	32.4	45.6	37.3
Total	421.8	726.1	604.7	819.0	963.1	896.2	791.0	703.8	586.1	372.4	277.7	385.4	357.6	297.7	211.2	235.2

p/: preliminar

Fuente: Empresas privadas, comunidad cooperante y SIBOIF

Sector privado: Donaciones y préstamos año 2022 por cooperante y sector económico p/*(millones de dólares)*

	Agricultura, ganadería, pesca y silvicultura	Minería	Industria manufacturera	Electricidad, gas y agua	Construcción	Comercio	Transporte y comunicaciones	Intermediación financiera	Servicios sociales, salud y educación	Administración pública	Otros	Total
Bilaterales	6.2	0.0	27.9	90.0	0.0	0.2	0.0	31.0	18.7	0.0	37.1	211.1
Alemania	0.0	0.0	15.5	28.9	0.0	0.0	0.0	0.0	0.0	0.0	1.4	45.8
Austria	0.0	0.0	0.0	0.7	0.0	0.0	0.0	0.0	0.0	0.0	0.0	0.7
Brasil	0.0	0.0	0.0	0.0	0.0	0.0	0.0	0.0	0.0	0.0	0.0	0.0
Canadá	0.0	0.0	0.0	0.0	0.0	0.0	0.0	0.0	0.0	0.0	0.0	0.0
China - Taiwán	0.0	0.0	0.0	0.0	0.0	0.0	0.0	0.0	0.0	0.0	0.0	0.0
Dinamarca	0.0	0.0	0.0	0.0	0.0	0.0	0.0	0.0	0.0	0.0	0.0	0.0
España	0.2	0.0	0.0	0.0	0.0	0.2	0.0	0.0	1.3	0.0	0.1	1.9
Estados Unidos de América	2.4	0.0	0.0	0.0	0.0	0.0	0.0	0.0	16.1	0.0	10.2	28.8
Finlandia	0.0	0.0	0.0	0.0	0.0	0.0	0.0	0.0	0.0	0.0	0.0	0.0
Francia	0.0	0.0	0.0	0.0	0.0	0.0	0.0	0.0	0.0	0.0	0.0	0.0
Gran Bretaña	0.0	0.0	0.0	0.0	0.0	0.0	0.0	0.0	0.0	0.0	0.0	0.0
Países Bajos	1.6	0.0	12.4	60.4	0.0	0.0	0.0	21.0	0.0	0.0	25.0	120.5
Italia	0.0	0.0	0.0	0.0	0.0	0.0	0.0	0.0	0.0	0.0	0.0	0.0
Japón	0.0	0.0	0.0	0.0	0.0	0.0	0.0	0.0	0.1	0.0	0.0	0.1
Luxemburgo	0.0	0.0	0.0	0.0	0.0	0.0	0.0	0.0	0.0	0.0	0.0	0.0
Noruega	0.0	0.0	0.0	0.0	0.0	0.0	0.0	10.0	0.0	0.0	0.0	10.0
Suecia	0.0	0.0	0.0	0.0	0.0	0.0	0.0	0.0	0.0	0.0	0.0	0.0
Suiza	1.9	0.0	0.0	0.0	0.0	0.0	0.0	0.0	1.1	0.0	0.4	3.4
Venezuela	0.0	0.0	0.0	0.0	0.0	0.0	0.0	0.0	0.0	0.0	0.0	0.0
Multilaterales	0.0	0.0	0.0	0.0	0.0	0.0	0.0	23.9	0.0	0.0	0.2	24.1
Corporación Financiera Internacional (IFC - Banco Mundial)	0.0	0.0	0.0	0.0	0.0	0.0	0.0	0.0	0.0	0.0	0.0	0.0
Banco Interamericano de Desarrollo (BID)	0.0	0.0	0.0	0.0	0.0	0.0	0.0	0.0	0.0	0.0	0.0	0.0
Corporación Interamericana de Inversiones (CII - BID)	0.0	0.0	0.0	0.0	0.0	0.0	0.0	0.0	0.0	0.0	0.0	0.0
Fondo Multilateral de Inversiones (FOMIN - BID)	0.0	0.0	0.0	0.0	0.0	0.0	0.0	0.0	0.0	0.0	0.0	0.0
Banco Centroamericano de Integración Económica (BCIE)	0.0	0.0	0.0	0.0	0.0	0.0	0.0	14.8	0.0	0.0	0.2	15.0
ONU Mujeres	0.0	0.0	0.0	0.0	0.0	0.0	0.0	0.0	0.0	0.0	0.0	0.0
Fondo de las Naciones Unidas para Actividades de Población (UNFPA)	0.0	0.0	0.0	0.0	0.0	0.0	0.0	0.0	0.0	0.0	0.0	0.0
Fondo de las Naciones Unidas para la Infancia (UNICEF)	0.0	0.0	0.0	0.0	0.0	0.0	0.0	0.0	0.0	0.0	0.0	0.0
Unión Europea (UE)	0.0	0.0	0.0	0.0	0.0	0.0	0.0	0.0	0.0	0.0	0.0	0.0
Fondo OPEP para el Desarrollo Internacional (OFID)	0.0	0.0	0.0	0.0	0.0	0.0	0.0	9.1	0.0	0.0	0.0	9.1
Total	6.2	0.0	27.9	90.0	0.0	0.2	0.0	54.9	18.7	0.0	37.3	235.2

p/: preliminar

Fuente: Empresas privadas, comunidad cooperante y SIBOIF