



Usos de la información para BCN y para las empresas



División Económica

Junio-2012



Contenido

- Las fuentes de información y su uso en las estadísticas macroeconómicas
- Utilidad de la información para las empresas y estudios especiales



Para que le sirve la información al BCN?

Fuentes

Encuestas
económicas

Registros
Administrat.



Usos

Cuentas
nacionales

Balanza de
pagos

Monetarias y
financieras

Estadísticas
fiscales

Macroeconomía

Actividad económica

Inversión extranjera

Operaciones monetarias

Gasto y actividad



Para que le sirve la información al BCN?

Fuentes

Encuestas económicas

Registros Administrat.

Usos

Cuentas nacionales

Balanza de pagos

Monetarias y financieras

Estadísticas fiscales

Macroeconomía

Actividad económica

Inversión extranjera

Operaciones monetarias

Gasto y actividad



Y a las empresas?

Usos macro

PIB enfoques

Cuadros de oferta y
utilización

Transacciones

Mejoras estadísticas y
comparación internacional

Usos micro





Estimación de la demanda de mi producto



Puedo saber sobre oportunidades de importación?

Necesito datos de demanda interna, exportaciones, precios...



Decisiones de inversión

Invertimos en la industria
harinera?

Hay que conocer
mucha información: el
mercado de pan, # de
panaderías y demanda
de hogares, estructura
de costos, precio de la
harina importada

Esa información está
disponible en el BCN





Comparación con la industria en general y con otros países

Podemos saber si somos eficientes respecto a la industria en la que está nuestra empresa?

Como está la productividad de la empresa respecto al promedio

Hay alguna forma de conocer costos de la industria?





Y a las empresas?


Usos macro

PIB enfoques

Cuadros de oferta y
utilización

Transacciones

Mejoras estadísticas y
comparación internacional

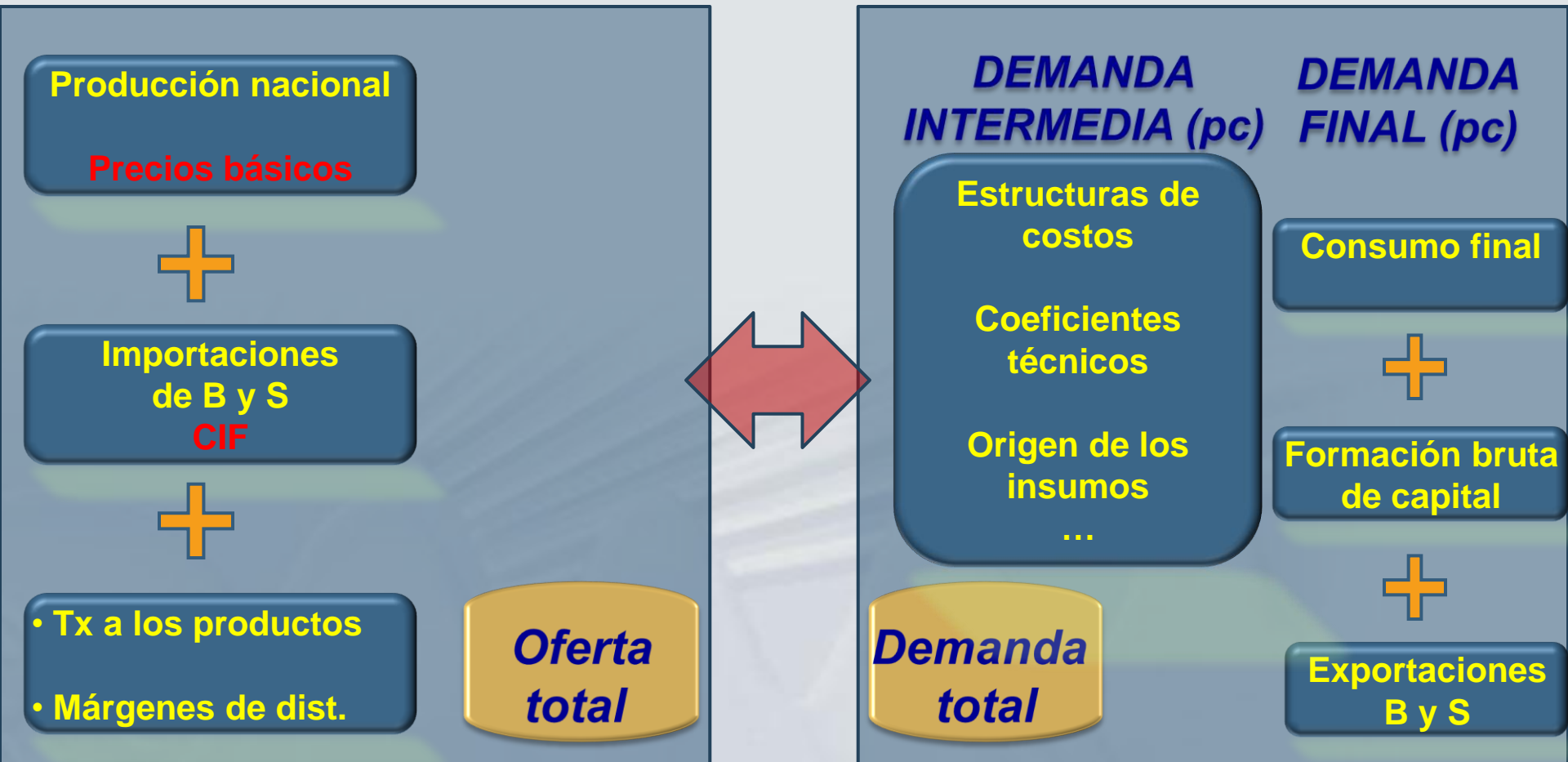


Usos empresa/industria

- Estructura de costos
- Eficiencia en el uso de insumos específicos
- Productividad media
- Insumos importados y nacionales
- Coeficientes técnicos
- Demanda interna y externa
- Interrelaciones, cadenas productivas



Idea básica de la conciliación de información





Y concretamente cómo aprovecho esa información?

Indicadores

Valor bruto de producción

% Consumo intermedio/
Producción bruta

% Valor agregado/
Producción bruta

Producción bruta
por trabajador

Valor agregado
por trabajador

Remuneraciones promedio
anuales

La industria

10,000,000

60 por ciento

40 por ciento

100,000

40,000

15,000

Mi empresa

2,100,000

55 por ciento

45 por ciento

105,000

47,250

17,000



Y concretamente cómo aprovecho esa información?

Participación de la electricidad y derivados de petróleo en CI (porcentajes)

Actividades	Electricidad	Derivados
Elaboración de productos de panadería	1.7	4.3
Elaboración de productos químicos básicos	4.7	8.9
Comercio al por menor	13.0	4.1
Transporte terrestre de pasajeros	1.0	70.2
Bancos comerciales	4.0	1.8



Y a las empresas?


Usos macro

PIB enfoques

Cuadros de oferta y
utilización

Transacciones

Mejoras estadísticas y
comparación internacional



Usos empresa/industria

- Estructura de costos
- Eficiencia en el uso de insumos específicos
- Productividad media
- Insumos importados y nacionales
- Coeficientes técnicos
- Demanda interna y externa
- Interrelaciones, cadenas productivas



www.bcn.gob.ni